



ÅRSREGNSKAPET FOR REGNSKAPSÅRET 2020 - GENERELL INFORMASJON

Enheten

Organisasjonsnummer: 819 739 692
Organisasjonsform: Aksjeselskap
Foretaksnavn: NEBBENES AS
Forretningsadresse: Ormlia
2074 EIDSVOLL VERK

Regnskapsår

Årsregnskapets periode: 01.01.2020 - 31.12.2020

Konsern

Morselskap i konsern: Ja
Konsernregnskap lagt ved: Nei

Regnskapsregler

Regler for små foretak benyttet: Ja
Benyttet ved utarbeidelsen av årsregnskapet til selskapet: Regnskapslovens alminnelige regler

Årsregnskapet fastsatt av kompetent organ

Bekreftet av representant for selskapet: BDT Viken Revisjon AS
Dato for fastsettelse av årsregnskapet: 25.06.2021

Grunnlag for avgivelse

År 2020: Årsregnskapet er elektronisk innlevert
År 2019: Tall er hentet fra elektronisk innlevert årsregnskap fra 2020

Det er ikke krav til at årsregnskapet m.v. som sendes til Regnskapsregisteret er undertegnet. Kontrollen på at dette er utført ligger hos revisor/enhetens øverste organ. Sikkerheten ivaretas ved at innsender har rolle/rettighet for innsending av årsregnskapet via Altinn, og ved at det bekreftes at årsregnskapet er fastsatt av kompetent organ.

Brønnøysundregistrene, 17.07.2022



Resultatregnskap

Beløp i: NOK	Note	2020	2019
RESULTATREGNSKAP			
Inntekter			
Leieinntekter		6 411 540	6 321 304
Sum inntekter		6 411 540	6 321 304
Kostnader			
Avskrivning av driftsmidler og immaterielle eiendeler	2	274 000	760 263
Annen driftskostnad	1	1 855 001	2 174 581
Sum kostnader		2 129 001	2 934 844
Driftsresultat		4 282 539	3 386 460
Finansinntekter og finanskostnader			
Annen renteinntekt		466	1 525
Annen finansinntekt		8 144	8 024
Sum finansinntekter		8 610	9 549
Annen rentekostnad		278 280	235 245
Sum finanskostnader		278 280	235 245
Netto finans		-269 669	-225 696
Ordinært resultat før skattekostnad		4 012 870	3 160 764
Skattekostnad på ordinært resultat	7	883 064	695 842
Ordinært resultat etter skattekostnad		3 129 806	2 464 922
Årsresultat	9	3 129 806	2 464 922
Årsresultat etter minoritetsinteresser		3 129 806	2 464 922
Totalresultat		3 129 806	2 464 922
Overføringer og disponeringer			
Konsernbidrag		846 974	248 344
Avsatt til annen egenkapital		2 282 832	2 216 578
Sum overføringer og disponeringer	9	3 129 806	2 464 922



Resultatregnskap

Beløp i: NOK	Note	2020	2019
---------------------	-------------	-------------	-------------



Balanse

Beløp i: NOK	Note	2020	2019
BALANSE - EIENDELER			
Anleggsmidler			
Immaterielle eiendeler			
Utsatt skattefordel	7	164 440	190 267
Sum immaterielle eiendeler		164 440	190 267
Varige driftsmidler			
Tomter, bygninger o.a. fast eiendom	2, 6	27 132 268	13 355 896
Driftsløsøre, inventar o.a. utstyr	2, 6	1 019 750	964 238
Sum varige driftsmidler		28 152 018	14 320 135
Finansielle anleggsmidler			
Investering i datterselskap	4	759 520	759 520
Investering i annet foretak i samme konsern	4		
Lån til foretak i samme konsern	5	5 858 232	4 385 245
Obligasjoner	5	253 287	574 854
Sum finansielle anleggsmidler		6 871 040	5 719 620
Sum anleggsmidler		35 187 497	20 230 021
Omløpsmidler			
Varer			
Fordringer			
Kundefordringer	5		
Andre kortsiktige fordringer		1 025 311	1 085 311
Konsernfordringer	5	2 337 509	2 702 151
Sum fordringer		3 362 820	3 787 462
Investeringer			
Aksjer og andeler i foretak i samme konsern	4		
Markedsbaserte aksjer	3	5 280	5 280
Sum investeringer		5 280	5 280
Bankinnskudd, kontanter og lignende			
Bankinnskudd, kontanter o.l.	10	1 902 701	1 956 010



Balanse

Beløp i: NOK	Note	2020	2019
Sum bankinnskudd, kontanter og lignende		1 902 701	1 956 010
Sum omløpsmidler		5 270 801	5 748 752
SUM EIENDELER		40 458 299	25 978 774

BALANSE - EGENKAPITAL OG GJELD

Egenkapital

Innskutt egenkapital

Aksjekapital	8, 9	37 683	37 683
Sum innskutt egenkapital		37 683	37 683

Opptjent egenkapital

Annen egenkapital	9	6 520 556	4 237 725
Sum opptjent egenkapital		6 520 556	4 237 725
Sum egenkapital	9	6 558 239	4 275 408

Gjeld

Langsiktig gjeld

Utsatt skatt	7		
Annen langsiktig gjeld			
Gjeld til kredittinstitusjoner	6	7 017 016	7 200 348
Langsiktig konserngjeld	5	22 288 442	12 905 587
Øvrig langsiktig gjeld		2 400 000	
Sum annen langsiktig gjeld		31 705 458	20 105 935
Sum langsiktig gjeld		31 705 458	20 105 935

Kortsiktig gjeld

Leverandørgjeld		112 861	151 394
Betalbar skatt	7	618 347	819 345
Skyldig offentlige avgifter		170 509	6 750
Kortsiktig konserngjeld	5	1 085 864	318 390
Annen kortsiktig gjeld	6	207 020	301 552
Sum kortsiktig gjeld		2 194 601	1 597 431



Balanse

Beløp i: NOK	Note	2020	2019
Sum gjeld		33 900 059	21 703 366
SUM EGENKAPITAL OG GJELD		40 458 299	25 978 774



Brønnøysundregistrene

ÅRSREGNSKAP FOR REGNSKAPSÅRET 2020 - GENERELL INFORMASJON

Journalnummer: 2021 573556

Enheten

Organisasjonsnummer: 819 739 692
Organisasjonsform: Aksjeselskap
Foretaksnavn: NEBBENES AS
Forretningsadresse: Ormlia
2074 EIDSVOLL VERK

Regnskapsår

Årsregnskapets periode: 01.01.2020 - 31.12.2020

Konsern

Morselskap i konsern: Ja
Konsernregnskap lagt ved: Nei

Regnskapsregler

Regler for små foretak benyttet: Ja
Benyttet ved utarbeidelsen av
årsregnskapet til selskapet: Regnskapslovens alminnelige regler

Årsregnskapet fastsatt av kompetent organ

Bekreftet av representant for selskapet: BDT Viken Revisjon AS
Dato for fastsettelse av årsregnskapet: 25.06.2021

Revisjon

Ekstern autorisert regnskapsfører har i løpet av regnskapsåret bistått ved den løpende regnskapsføringen eller utført andre tjenester for selskapet enn å utarbeide årsregnskapet: Ja

Grunnlag for avgivelse

År 2020: Årsregnskap er elektronisk innlevert.
År 2019: Tall er hentet fra elektronisk innlevert årsregnskap fra 2020.

Det er ikke krav til at årsregnskapet m.v. som sendes til Regnskapsregisteret er undertegnet. Kontrollen på at dette er utført ligger hos revisor/enhetens øverste organ. Sikkerheten ivaretas ved at innsender har rolle/rettighet for innsending av årsregnskapet via Altinn, og ved at det bekreftes at årsregnskapet er fastsatt av kompetent organ.

Brønnøysundregistrene, 03.08.2021



Organisasjonsnr: 819 739 692
NEBBENES AS

RESULTATREGNSKAP

Beløp i: NOK	Note	2020	2019
RESULTATREGNSKAP			
Inntekter			
Leieinntekter		6 411 540	6 321 304
Sum inntekter		6 411 540	6 321 304
Kostnader			
Avskrivning av driftsmidler og immaterielle eiendeler	2	274 000	760 263
Annen driftskostnad	1	1 855 001	2 174 581
Sum kostnader		2 129 001	2 934 844
Driftsresultat		4 282 539	3 386 460
Finansinntekter og finanskostnader			
Annen renteinntekt		466	1 525
Annen finansinntekt		8 144	8 024
Sum finansinntekter		8 610	9 549
Annen rentekostnad		278 280	235 245
Sum finanskostnader		278 280	235 245
Netto finans		-269 669	-225 696
Ordinært resultat før skattekostnad			
Skattekostnad på ordinært resultat	7	883 064	695 842
Ordinært resultat etter skattekostnad		3 129 806	2 464 922
Årsresultat	9	3 129 806	2 464 922
Årsresultat etter minoritetsinteresser		3 129 806	2 464 922
Totalresultat		3 129 806	2 464 922
Overføringer og disponeringer			
Konsernbidrag		846 974	248 344
Avsatt til annen egenkapital		2 282 832	2 216 578
Sum overføringer og disponeringer	9	3 129 806	2 464 922



Organisasjonsnr: 819 739 692
NEBBENES AS

BALANSE

Beløp i: NOK	Note	2020	2019			
BALANSE - EIENDELER						
Anleggsmidler						
Immaterielle eiendeler						
Utsatt skattefordel	7	164 440	190 267			
Sum immaterielle eiendeler		164 440	190 267			
Varige driftsmidler						
Tomter, bygninger o.a. fast eiendom				2, 6	27 132 268	13 355 896
Driftsløsøre, inventar o. a. utstyr				2, 6	1 019 750	964 238
Sum varige driftsmidler		28 152 018	14 320 135			
Finansielle anleggsmidler						
Investering i datterselskap				4	759 520	759 520
Investering i annet foretak i samme konsern				4		
Lån til foretak i samme konsern				5	5 858 232	4 385 245
Obligasjoner				5	253 287	574 854
Sum finansielle anleggsmidler		6 871 040	5 719 620			
Sum anleggsmidler		35 187 497	20 230 021			
Omløpsmidler						
Varer						
Fordringer						
Kundefordringer				5		
Andre kortsiktige fordringer					1 025 311	1 085 311
Konsernfordringer				5	2 337 509	2 702 151
Sum fordringer		3 362 820	3 787 462			
Investeringer						
Aksjer og andeler i foretak i samme konsern				4		
Markedsbaserte aksjer				3	5 280	5 280
Sum investeringer		5 280	5 280			
Bankinnskudd, kontanter og lignende						
Bankinnskudd, kontanter o. l.				10	1 902 701	1 956 010
Sum bankinnskudd, kontanter og lignende		1 902 701	1 956 010			
Sum omløpsmidler		5 270 801	5 748 752			



SUM EIENDELER		40 458 299	25 978 774
BALANSE - EGENKAPITAL OG GJELD			
Egenkapital			
Innskutt egenkapital			
Aksjekapital	8, 9	37 683	37 683
Sum innskutt egenkapital		37 683	37 683
Opptjent egenkapital			
Annen egenkapital	9	6 520 556	4 237 725
Sum opptjent egenkapital		6 520 556	4 237 725
Sum egenkapital	9	6 558 239	4 275 408
Gjeld			
Langsiktig gjeld			
Utsatt skatt	7		
Annen langsiktig gjeld			
Gjeld til			
kredittinstitusjoner	6	7 017 016	7 200 348
Langsiktig konserngjeld	5	22 288 442	12 905 587
Øvrig langsiktig gjeld		2 400 000	
Sum annen langsiktig gjeld		31 705 458	20 105 935
Sum langsiktig gjeld		31 705 458	20 105 935
Kortsiktig gjeld			
Leverandørgjeld		112 861	151 394
Betalbar skatt	7	618 347	819 345
Skyldig offentlige avgifter		170 509	6 750
Kortsiktig konserngjeld	5	1 085 864	318 390
Annen kortsiktig gjeld	6	207 020	301 552
Sum kortsiktig gjeld		2 194 601	1 597 431
Sum gjeld		33 900 059	21 703 366
SUM EGENKAPITAL OG GJELD		40 458 299	25 978 774



Organisasjonsnr: 819 739 692
NEBBENES AS

NOTEOPPLYSNINGER - SELSKAP - alle poster oppgitt i hele tall

Note

Antall årsverk i regnskapsåret

Virksomheten har hatt følgende antall årsverk:
0.00



Ansvarlige partnere:
Svein Brataas
Ole Christian Rasmussen
Per Edwin Engen
Paul-Gunnar Nakken

Til generalforsamlingen i Nebbenes AS

Medlem av
Den Norske Revisorforening

UAVHENGIG REVISORS BERETNING

Uttalelse om revisjonen av årsregnskapet

Konklusjon

Vi har revidert Nebbenes AS' årsregnskap som viser et overskudd på kr 3 129 806. Årsregnskapet består av balanse per 31.12.2020, resultatregnskap for regnskapsåret per denne datoen og noter til årsregnskapet, herunder et sammendrag av viktige regnskapsprinsipper.

Etter vår mening er det medfølgende årsregnskapet avgitt i samsvar med lov og forskrifter og gir et rettviseende bilde av selskapets finansielle stilling per 31.12.2020, og av dets resultater for regnskapsåret avsluttet per denne datoen i samsvar med regnskapslovens regler og god regnskapsskikk i Norge.

Grunnlag for konklusjonen

Vi har gjennomført revisjonen i samsvar med lov, forskrift og god revisjonsskikk i Norge, herunder de internasjonale revisjonsstandardene (ISA-ene). Våre oppgaver og plikter i henhold til disse standardene er beskrevet i Revisors oppgaver og plikter ved revisjon av årsregnskapet. Vi er uavhengige av selskapet slik det kreves i lov og forskrift, og har overholdt våre øvrige etiske forpliktelser i samsvar med disse kravene. Etter vår oppfatning er innhentet revisjonsbevis tilstrekkelig og hensiktsmessig som grunnlag for vår konklusjon.

Styrets og daglig leders ansvar for årsregnskapet

Styret og daglig leder (ledelsen) er ansvarlig for å utarbeide årsregnskapet i samsvar med lov og forskrifter, herunder for at det gir et rettviseende bilde i samsvar med regnskapslovens regler og god regnskapsskikk i Norge. Ledelsen er også ansvarlig for slik intern kontroll som den finner nødvendig for å kunne utarbeide et årsregnskap som ikke inneholder vesentlig feilinformasjon, verken som følge av misligheter eller utilsiktede feil.

Ved utarbeidelsen av årsregnskapet må ledelsen ta standpunkt til selskapets evne til fortsatt drift og opplyse om forhold av betydning for fortsatt drift. Forutsetningen om fortsatt drift skal legges til grunn for årsregnskapet så lenge det ikke er sannsynlig at virksomheten vil bli avvirket.



Revisors oppgaver og plikter ved revisjonen av årsregnskapet

Vårt mål er å oppnå betryggende sikkerhet for at årsregnskapet som helhet ikke inneholder vesentlig feilinformasjon, verken som følge av misligheter eller utilsiktede feil, og å avgi en revisjonsberetning som inneholder vår konklusjon. Betryggende sikkerhet er en høy grad av sikkerhet, men ingen garanti for at en revisjon utført i samsvar med lov, forskrift og god revisjonsskikk i Norge, herunder ISA-ene, alltid vil avdekke vesentlig feilinformasjon som eksisterer. Feilinformasjon kan oppstå som følge av misligheter eller utilsiktede feil. Feilinformasjon blir vurdert som vesentlig dersom den enkeltvis eller samlet med rimelighet kan forventes å påvirke økonomiske beslutninger som brukerne foretar basert på årsregnskapet.

For videre beskrivelse av revisors oppgaver og plikter vises det til:

<https://revisorforeningen.no/revisjonsberetninger>.

Uttalelse om øvrige lovmessige krav

Konklusjon om registrering og dokumentasjon

Basert på vår revisjon av årsregnskapet som beskrevet ovenfor, og kontrollhandlinger vi har funnet nødvendig i henhold til internasjonal standard for attestasjonsoppdrag (ISAE) 3000 «Attestasjonsoppdrag som ikke er revisjon eller forenklet revisorkontroll av historisk finansiell informasjon», mener vi at ledelsen har oppfylt sin plikt til å sørge for ordentlig og oversiktlig registrering og dokumentasjon av selskapets regnskapsopplysninger i samsvar med lov og god bokføringskikk i Norge.

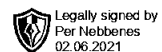
Oslo, 02.06.2021

BDT Viken Revisjon AS

Per Edwin Engen

Statsautorisert revisor

(Elektronisk signatur)



Årsregnskap 2020

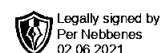
Nebbenes AS

Innhold:

Resultat
Balanse
Noter
Revisors beretning



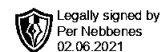
Org.nr: 819 739 692



Resultatregnskap

Nebbenes AS

Driftsinntekter og driftskostnader	Note	2020	2019
Leieinntekter		6 411 540	6 321 304
Sum driftsinntekter		6 411 540	6 321 304
Avskrivning av driftsmidler og immaterielle eiendeler	2	274 000	760 263
Annen driftskostnad	1	1 855 001	2 174 581
Sum driftskostnader		2 129 001	2 934 844
Driftsresultat		4 282 539	3 386 460
Finansinntekter og finanskostnader			
Annen renteinntekt		466	1 525
Annen finansinntekt		8 144	8 024
Annen rentekostnad		278 280	235 245
Resultat av finansposter		-269 669	-225 696
Ordinært resultat før skattekostnad		4 012 870	3 160 764
Skattekostnad på ordinært resultat	7	883 064	695 842
Ordinært resultat		3 129 806	2 464 922
Årsresultat	9	3 129 806	2 464 922
Overføringer			
Avsatt konsernbidrag		846 974	248 344
Avsatt til annen egenkapital		2 282 832	2 216 578
Sum overføringer	9	3 129 806	2 464 922



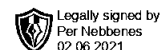
Balanse

Nebbenes AS

Eiendeler	Note	2020	2019
Anleggsmidler			
Immaterielle eiendeler			
Utsatt skattefordel	7	164 440	190 267
Sum immaterielle eiendeler		164 440	190 267
Varige driftsmidler			
Tomter, bygninger o.a. fast eiendom	2, 6	27 132 268	13 355 896
Driftsløsøre, inventar o.a. utstyr	2, 6	1 019 750	964 238
Sum varige driftsmidler		28 152 018	14 320 135
Finansielle anleggsmidler			
Investeringer i datterselskap	4	759 520	759 520
Lån til foretak i samme konsern	5	5 858 232	4 385 245
Andre langsiktige fordringer	5	253 287	574 854
Sum finansielle anleggsmidler		6 871 040	5 719 620
Sum anleggsmidler		35 187 497	20 230 021
Omløpsmidler			
Fordringer			
Andre kortsiktige fordringer		1 025 311	1 085 311
Lån til foretak i samme konsern	5	2 337 509	2 702 151
Sum fordringer		3 362 820	3 787 462
Investeringer			
Markedsbaserte aksjer	3	5 280	5 280
Sum investeringer		5 280	5 280
Bankinnskudd, kontanter o.l.	10	1 902 701	1 956 010
Sum omløpsmidler		5 270 801	5 748 752
Sum eiendeler		40 458 299	25 978 774

Nebbenes AS

Org.nr: 819 739 692



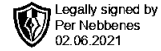
Balanse

Nebbenes AS

Egenkapital og gjeld	Note	2020	2019
Innskutt egenkapital			
Aksjekapital	8, 9	37 683	37 683
Sum innskutt egenkapital		37 683	37 683
Opptjent egenkapital			
Annen egenkapital	9	6 520 556	4 237 725
Sum opptjent egenkapital		6 520 556	4 237 725
Sum egenkapital	9	6 558 239	4 275 408
Gjeld			
Annen langsiktig gjeld			
Gjeld til kredittinstitusjoner	6	7 017 016	7 200 348
Gjeld til konsernselskap	5	22 288 442	12 905 587
Øvrig langsiktig gjeld		2 400 000	0
Sum annen langsiktig gjeld		31 705 458	20 105 935
Kortsiktig gjeld			
Leverandørgjeld		112 861	151 394
Gjeld til konsernselskap	5	1 085 864	318 390
Betalbar skatt	7	618 347	819 345
Skyldig offentlige avgifter		170 509	6 750
Annen kortsiktig gjeld	6	207 020	301 552
Sum kortsiktig gjeld		2 194 601	1 597 431
Sum gjeld		33 900 059	21 703 366
Sum egenkapital og gjeld		40 458 299	25 978 774

Eidsvoll Verk, 02.06.2021
Styret i Nebbenes AS

Per Nebbenes
Styreleder/daglig leder



Noter Nebbenes AS

Regnskapsprinsipper

Årsregnskapet er satt opp i samsvar med regnskapsloven og NRS 8 - God regnskapskikk for små foretak.

Driftsinntekter

Inntektsføring ved salg av varer skjer på leveringstidspunktet. Tjenester inntektsføres etter hvert som de leveres.

Skatt

Skattekostnaden i resultatregnskapet omfatter både periodens betalbare skatt og endring i utsatt skatt. Utsatt skatt er beregnet med 22% på grunnlag av de midlertidige forskjeller som eksisterer mellom regnskapsmessige og skattemessige verdier, samt ligningsmessig underskudd til fremføring ved utgangen av regnskapsåret. Skatteøkende og skattereduserende midlertidige forskjeller som reverserer eller kan reverseres i samme periode er utlignet og nettoført.

Klassifisering og vurdering av anleggsmidler

Anleggsmidler omfatter eiendeler bestemt til varig eie og bruk. Anleggsmidler er vurdert til anskaffelseskost. Varige driftsmidler balanseføres og avskrives over driftsmidlets økonomiske levetid. Avskrivningsperioden for fast eiendom anskaffet etter 2009 er dekomponert i en del som gjelder råbygget og en del som gjelder faste tekniske installasjoner. Varige driftsmidler nedskrives til gjenvinnbart beløp ved verdifall som forventes ikke å være forbigående. Gjenvinnbart beløp er det høyeste av netto salgsverdi og verdi i bruk. Verdi i bruk er nåverdi av fremtidige kontantstrømmer knyttet til eiendelen. Nedskrivningen reverseres når grunnlaget for nedskrivningen ikke lenger er til stede.

Klassifisering og vurdering av omløpsmidler

Omløpsmidler og kortsiktig gjeld omfatter normalt poster som forfaller til betaling innen ett år etter balansedagen, samt poster som knytter seg til varekretsløpet. Omløpsmidler vurderes til laveste verdi av anskaffelseskost og virkelig verdi.

Aksjer i datterselskap

Investeringer i datterselskap er vurdert etter kostmetoden ettersom konsernet samlet ikke overstiger grensen for små foretak.

Fordringer

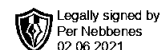
Kundefordringer og andre fordringer oppføres til pålydende etter fradrag for avsetning til forventet tap. Avsetning til tap gjøres på grunnlag av en individuell vurdering av de enkelte fordringene.

Note 1 Lønnskostnader, antall ansatte, godtgjørelser, lån til ansatte m.m.

Nebbenes AS har ikke hatt lønns- eller personalkostnader i 2020 og det foreligger heller ingen slike forpliktelser.

Revisor

Kostnadsført revisjonshonorar for 2020 utgjør kr 93 398,-. Honorar for konsultativ bistand utgjør kr 50 025,-. Beløpene er ekskl mva.



Noter

Nebbenes AS

Note 2 Anleggsmidler

	Bygning og tomt	Driftsløsøre, inventar ol	Sum
Anskaffelseskost pr. 01.01.20	39 433 262	4 315 978	43 749 239
+ Tilgang kjøpte driftsmidler	13 986 372	119 511	14 105 883
= Anskaffelseskost 31.12.20	53 419 633	4 435 489	57 855 122
Akkumulerte avskrivninger 31.12.20	26 187 365	3 005 554	29 192 919
+ Akkumulerte nedskrivninger 31.12.20	100 000	410 185	510 185
= Av- og nedskrivninger pr. 31.12.20	26 287 365	3 415 739	29 703 104
= Bokført verdi 31.12.20	27 132 268	1 019 750	28 152 018
Årets ordinære avskrivninger	210 000	64 000	274 000
Økonomisk levetid	0-100 år	3-15 år	

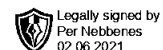
Note 3 Omløpsaksjer

	Antall	Anskaffelses- kost	Balanseført verdi	Markeds verdi
Birdstep Technology ASA	1 600	182 347	5 280	5 280
Sum		182 347	5 280	5 280

Note 4 Datterselskap, TS og FKV

	Kontor- kommune	Eier- andel	Anskaffelses kost	Balanseført verdi	Egenkapital	Resultat
DS/FKV/TS						
Nebbenes Kroer AS	Eidsvoll	100,0 %	50 000	759 520	5 147 492	-851 903
Sum			50 000	759 520	5 147 492	-851 903

Selskapet eier 100 % av aksjene i Nebbenes Kroer AS. Aksjene er oppført i regnskapet som finansielle driftsmidler. Bokført verdi av aksjene er kr 759 520, hvorav kr 659 520 er tilført kapital i form av konsernbidrag som er tillagt aksjenes anskaffelseskost og hvor skattevirkningen er hensyntatt.



Noter

Nebbenes AS

Note 5 Mellomværende med selskap i samme konsern

	2020	2019
Fordringer		
Lån til foretak i samme konsern	8 195 741	7 087 396
Andre fordringer på nærstående selskap	253 287	574 854
Sum	8 449 029	7 662 251
Gjeld		
Lån fra foretak i samme konsern	22 288 442	12 905 587
Annen kortsiktig gjeld konsern	1 085 864	318 390
Sum	23 374 306	13 223 977

Note 6 Langsiktig gjeld, pantstillelser og garantier

Gjeld som forfaller mer enn fem år etter regnskapsårets slutt

Gjeld til kredittinstitusjoner kr 6 283 356.

Gjeld som er sikret ved pant .o.l	2020	2019
Gjeld til kredittinstitusjoner	7 200 016	7 383 348
Eiendeler stilt som sikkerhet med balanseført verdi av pantet		
Tomter	17 327 679	5 975 982
Bygninger	1 077 644	1 098 537
Driftsløsøre	1 019 750	964 238
SUM	19 425 073	8 038 757

Neste års avdrag på kr 183 000 er klassifisert som kortsiktig gjeld.



Noter

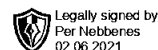
Nebbenes AS

Note 7 Skatt

Årets skattekostnad	2020	2019
Resultatført skatt på ordinært resultat:		
Betalbar skatt	857 237	788 610
Endring i utsatt skattefordel	25 827	-92 768
Skattekostnad ordinært resultat	883 064	695 842
Skattepliktig inntekt:		
Ordinært resultat før skatt	4 012 870	3 160 764
Permanente forskjeller	1 058	2 151
Endring i midlertidige forskjeller	-117 397	421 674
Avgitt konsernbidrag	-1 085 864	-318 390
Skattepliktig inntekt	2 810 667	3 266 199
Betalbar skatt i balansen:		
Betalbar skatt på årets resultat	857 237	889 391
Betalbar skatt på avgitt konsernbidrag	-238 890	-70 046
Sum betalbar skatt i balansen	618 347	819 345

Skatteeffekten av midlertidige forskjeller som har gitt opphav til utsatt skatt og utsatte skattefordeler, spesifisert på typer av midlertidige forskjeller

	2020	2019	Endring
Varige driftsmidler	-5 821 818	-6 025 142	-203 324
Fordringer	4 730 665	4 730 665	0
Gevinst – og tapskonto	343 700	429 627	85 927
Sum	-747 452	-864 849	-117 397
Grunnlag for utsatt skattefordel	-747 452	-864 849	-117 397
Utsatt skattefordel (22 %)	-164 440	-190 267	-25 827



Noter Nebbenes AS

Note 8 Aksjonærer

Aksjekapitalen i Nebbenes AS pr. 31.12 består av:

	Antall	Pålydende	Bokført
Ordinære aksjer	37 683	1,0	37 683
Sum	37 683		37 683

Eierstruktur

Aksjonærer i % pr. 31.12:

	Ordinære	Eierandel	Stemmeandel
Per Nebbenes Holding AS	37 683	100,0	100,0

Aksjer og opsjoner eiet av medlemmer i styret og daglig leder:

Navn	Verv	Ordinære
Per Nebbenes	Styreleder/daglig leder	37 683
Totalt antall aksjer		37 683

Note 9 Egenkapital

	Aksjekapital	Annen egenkapital	Sum egenkapital
Pr 01.01.2020	37 683	4 237 725	4 275 408
Årets resultat		3 129 806	3 129 806
Konsernbidrag		-846 974	-846 974
Pr 31.12.2020	37 683	6 520 556	6 558 239

Note 10 Bundne midler

I posten inngår bundne bankinnskudd med kr 0. Skyldig forskuddstrekk utgjør kr 0,-. Selskapet har bankgaranti for skattetrekk med kr 300 000,-, som gjelder samlet for alle selskapene i konsernet. Totalt skyldig forskuddstrekk for alle selskapene i konsernet utgjør kr 221 961,-. Totalt innestående på skattetrekkkontoer i konsernet utgjør kr 257 244,-.

Note 11 Fortsatt drift

Som følge av utbrudd av viruset Covid19 har det oppstått økonomisk uro og uoversiktighet i inneværende regnskapsår.

Selskapet har tatt hensyn til utbruddet av viruset i sin vurdering av om regnskapet oppfyller vilkårene for å legge forutsetning om fortsatt drift til grunn. Forutsetningen er funnet å være tilstede og regnskapet er avlagt under denne forutsetningen.