



## ÅRSREGNSKAPET FOR REGNSKAPSÅRET 2023 - GENERELL INFORMASJON

### Enheten

Organisasjonsnummer: 927 625 563  
Organisasjonsform: Aksjeselskap  
Foretaksnavn: BERGEN HYDRAULIC AS  
Forretningsadresse: Espehaugen 49  
5258 BLOMSTERDALEN

### Regnskapsår

Årsregnskapets periode: 01.01.2023 - 31.12.2023

### Konsern

Morselskap i konsern: Nei

### Regnskapsregler

Regler for små foretak benyttet: Nei  
Benyttet ved utarbeidelsen av årsregnskapet til selskapet: Regnskapslovens alminnelige regler

### Årsregnskapet fastsatt av kompetent organ

Bekreftet av representant for selskapet: Christian Hoff  
Dato for fastsettelse av årsregnskapet: 04.03.2024

### Grunnlag for avgivelse

År 2023: Årsregnskapet er elektronisk innlevert  
År 2022: Tall er hentet fra elektronisk innlevert årsregnskap fra 2023

*Det er ikke krav til at årsregnskapet m.v. som sendes til Regnskapsregisteret er undertegnet. Kontrollen på at dette er utført ligger hos revisor/enhetens øverste organ. Sikkerheten ivaretas ved at innsender har rolle/rettighet for innsending av årsregnskapet via Altinn, og ved at det bekreftes at årsregnskapet er fastsatt av kompetent organ.*

Brønnøysundregistrene, 08.04.2025



## Resultatregnskap

Beløp i: NOK	Note	2023	2022
<b>RESULTATREGNSKAP</b>			
<b>Inntekter</b>			
Salgsinntekt	1	286 560 728	195 369 697
Annen driftsinntekt		160 000	1 106 250
<b>Sum inntekter</b>		<b>286 720 728</b>	<b>196 475 947</b>
<b>Kostnader</b>			
Varekostnad		187 151 460	115 473 674
Lønnskostnad	2	32 293 319	29 158 071
Avskrivning	3	1 613 811	2 202 616
Annen driftskostnad	2	21 910 595	17 382 102
<b>Sum kostnader</b>		<b>242 969 184</b>	<b>164 216 463</b>
<b>Driftsresultat</b>		<b>43 751 544</b>	<b>32 259 484</b>
<b>Finansinntekter og finanskostnader</b>			
Annen renteinntekt		194 537	69 498
Annen finansinntekt		164 608	157 507
<b>Sum finansinntekter</b>		<b>359 145</b>	<b>227 004</b>
Annen rentekostnad		155 497	26 133
Annen finanskostnad		374 665	71 698
<b>Sum finanskostnader</b>		<b>530 162</b>	<b>97 831</b>
<b>Netto finans</b>		<b>-171 017</b>	<b>129 173</b>
<b>Ordinært resultat før skattekostnad</b>		<b>43 580 527</b>	<b>32 388 657</b>
Skattekostnad på resultat	4	9 644 226	7 268 460
<b>Ordinært resultat etter skattekostnad</b>		<b>33 936 301</b>	<b>25 120 197</b>
<b>Årsresultat</b>		<b>33 936 301</b>	<b>25 120 197</b>
<b>Årsresultat etter minoritetsinteresser</b>		<b>33 936 301</b>	<b>25 120 197</b>
<b>Totalresultat</b>		<b>33 936 301</b>	<b>25 120 197</b>



## Resultatregnskap

<b>Beløp i: NOK</b>	<b>Note</b>	<b>2023</b>	<b>2022</b>
<b>Overføringer og disponeringer</b>			
Ordinært utbytte		31 000 000	30 000 000
Avsatt til annen egenkapital		2 936 301	
Overført fra annen egenkapital			-4 879 803
<b>Sum overføringer og disponeringer</b>		<b>33 936 301</b>	<b>25 120 197</b>



## Balanse

Beløp i: NOK	Note	2023	2022
<b>BALANSE - EIENDELER</b>			
<b>Anleggsmidler</b>			
<b>Immaterielle eiendeler</b>			
Utsatt skattefordel	4	266 510	
<b>Sum immaterielle eiendeler</b>		<b>266 510</b>	
<b>Varige driftsmidler</b>			
Tomter, bygninger og annen fast eiendom		420 000	5 600
Maskiner og anlegg		1 633 000	3 664 000
Driftsløsøre, inventar, verktøy, kontormaskiner o.l.		3 266 600	590 400
<b>Sum varige driftsmidler</b>	3	<b>5 319 600</b>	<b>4 260 000</b>
<b>Sum anleggsmidler</b>		<b>5 586 110</b>	<b>4 260 000</b>
<b>Omløpsmidler</b>			
<b>Varer</b>			
<b>Sum varer</b>	5, 6	<b>42 049 379</b>	<b>32 920 910</b>
<b>Fordringer</b>			
Kundefordringer	6, 7	32 385 807	27 110 787
Andre kortsiktige fordringer	7	9 911 293	5 081 224
<b>Sum fordringer</b>		<b>42 297 100</b>	<b>32 192 011</b>
<b>Bankinnskudd, kontanter og lignende</b>			
Bankinnskudd, kontanter o.l.	8	5 392 575	9 662 668
<b>Sum bankinnskudd, kontanter og lignende</b>		<b>5 392 575</b>	<b>9 662 668</b>
<b>Sum omløpsmidler</b>		<b>89 739 054</b>	<b>74 775 589</b>
<b>SUM EIENDELER</b>		<b>95 325 165</b>	<b>79 035 589</b>

## BALANSE - EGENKAPITAL OG GJELD

### Egenkapital

#### Innskutt egenkapital



## Balanse

<b>Beløp i: NOK</b>	<b>Note</b>	<b>2023</b>	<b>2022</b>
Aksjekapital (150 aksjer á kr 1 000)	9	150 000	150 000
<b>Sum innskutt egenkapital</b>		<b>150 000</b>	<b>150 000</b>
<b>Opptjent egenkapital</b>			
Annen egenkapital		19 507 326	16 571 025
<b>Sum opptjent egenkapital</b>		<b>19 507 326</b>	<b>16 571 025</b>
<b>Sum egenkapital</b>	10	<b>19 657 326</b>	<b>16 721 025</b>
<b>Gjeld</b>			
<b>Langsiktig gjeld</b>			
Utsatt skatt	4		33 737
<b>Sum avsetninger for forpliktelser</b>			<b>33 737</b>
<b>Annen langsiktig gjeld</b>			
<b>Sum langsiktig gjeld</b>		<b>0</b>	<b>33 737</b>
<b>Kortsiktig gjeld</b>			
Gjeld til kredittinstitusjoner		5 771 801	
Leverandørgjeld		13 676 984	11 841 136
Betalbar skatt	4	9 944 473	7 305 505
Skyldige offentlige avgifter		9 192 480	9 012 330
Utbytte		31 000 000	30 000 000
Annen kortsiktig gjeld		6 082 100	4 121 857
<b>Sum kortsiktig gjeld</b>		<b>75 667 839</b>	<b>62 280 827</b>
<b>Sum gjeld</b>		<b>75 667 839</b>	<b>62 314 564</b>
<b>SUM EGENKAPITAL OG GJELD</b>		<b>95 325 165</b>	<b>79 035 589</b>



UAVHENGIG REVISORS BERETNING  
Til generalforsamlingen i Bergen Hydraulic AS

## Uttalelse om revisjonen av årsregnskapet

### Konklusjon

Vi har revidert årsregnskapet for Bergen Hydraulic AS som viser et overskudd på kr 33 936 301. Årsregnskapet består av balanse per 31. desember 2023, resultatregnskap og kontantstrømoppstilling, for regnskapsåret avsluttet per denne datoen og noter til årsregnskapet, herunder et sammendrag av viktige regnskapsprinsipper.

Etter vår mening

- oppfyller årsregnskapet gjeldende lovkrav, og
- gir årsregnskapet et rettviseende bilde av selskapets finansielle stilling per 31. desember 2023 og av dets resultater og kontantstrømmer for regnskapsåret avsluttet per denne datoen i samsvar med regnskapslovens regler og god regnskapsskikk i Norge.

### Grunnlag for konklusjonen

Vi har gjennomført revisjonen i samsvar med International Standards on Auditing (ISA-ene). Våre oppgaver og plikter i henhold til disse standardene er beskrevet nedenfor under Revisors oppgaver og plikter ved revisjonen av årsregnskapet. Vi er uavhengige av selskapet i samsvar med kravene i relevante lover og forskrifter i Norge og International Code of Ethics for Professional Accountants (inkludert internasjonale uavhengighetsstandarder) utstedt av International Ethics Standards Board for Accountants (IESBA-reglene), og vi har overholdt våre øvrige etiske forpliktelser i samsvar med disse kravene. Innhentet revisjonsbevis er etter vår vurdering tilstrekkelig og hensiktsmessig som grunnlag for vår konklusjon.

### Øvrig informasjon

Styret og daglig leder (ledelsen) er ansvarlige for informasjonen i årsberetningen. Vår konklusjon om årsregnskapet ovenfor dekker ikke informasjonen i årsberetningen.

I forbindelse med revisjonen av årsregnskapet er det vår oppgave å lese årsberetningen. Formålet er å vurdere hvorvidt det foreligger vesentlig inkonsistens mellom årsberetningen, og årsregnskapet og den kunnskap vi har opparbeidet oss under revisjonen av årsregnskapet, eller hvorvidt informasjon i årsberetningen ellers fremstår som vesentlig feil. Vi har plikt til å rapportere dersom årsberetningen fremstår som vesentlig feil. Vi har ingenting å rapportere i så henseende.

Basert på kunnskapen vi har opparbeidet oss i revisjonen, mener vi at årsberetningen er konsistent med årsregnskapet og inneholder de opplysninger som skal gis i henhold til gjeldene lovkrav.

### Ledelsens ansvar for årsregnskapet

Ledelsen er ansvarlig for å utarbeide årsregnskapet og for at det gir et rettviseende bilde i samsvar med regnskapslovens regler og god regnskapsskikk i Norge. Ledelsen er også ansvarlig for slik intern kontroll som den finner nødvendig for å kunne utarbeide et årsregnskap som ikke inneholder vesentlig feilinformasjon, verken som følge av misligheter eller utilsiktede feil.

Ved utarbeidelsen av årsregnskapet må ledelsen ta standpunkt til selskapets evne til fortsatt drift og opplyse om forhold av betydning for fortsatt drift. Forutsetningen om fortsatt drift skal legges til grunn for årsregnskapet så lenge det ikke er sannsynlig at virksomheten vil bli avviklet.

Bjørgvin Revisjon AS  
Solheimsgaten 11  
Postboks 2373 Solheimsviken  
5824 Bergen

Telefon: 55 20 99 99  
Telefax: 55 20 99 88  
E-post: post@bjorgvin.no  
Hjemmeside: www.bjorgvin.no

Org.nr: NO 888 976 272 MVA  
Statsautoriserte revisorer  
Medlem av Den norske Revisorforening




## *Revisors oppgaver og plikter ved revisjonen av årsregnskapet*

Vårt mål er å oppnå betryggende sikkerhet for at årsregnskapet som helhet ikke inneholder vesentlig feilinformasjon, verken som følge av misligheter eller utilsiktede feil, og å avgi en revisjonsberetning som inneholder vår konklusjon. Betryggende sikkerhet er en høy grad av sikkerhet, men ingen garanti for at en revisjon utført i samsvar med ISA-ene, alltid vil avdekke vesentlig feilinformasjon. Feilinformasjon kan oppstå som følge av misligheter eller utilsiktede feil. Feilinformasjon er å anse som vesentlig dersom den enkeltvis eller samlet med rimelighet kan forventes å påvirke de økonomiske beslutningene som brukerne foretar på grunnlag av årsregnskapet.

For revisors oppgaver og plikter se: <https://revisorforeningen.no/om-revisjon/revisjonsberetning-revisors-oppgaver-og-plikter/>

BERGEN, 4. mars 2024  
Bjørgvin Revisjon AS



Mette Favang  
statsautorisert revisor

Bjørgvin Revisjon AS  
Solheimsgaten 11  
Postboks 2373 Solheimsviken  
5824 Bergen

Telefon: 55 20 99 99  
Telefax: 55 20 99 88  
E-post: [post@bjorgvin.no](mailto:post@bjorgvin.no)  
Hjemmeside: [www.bjorgvin.no](http://www.bjorgvin.no)

Org.nr: NO 888 976 272 MVA  
Statsautoriserte revisorer  
Medlem av Den norske Revisorforening



# BERGEN HYDRAULIC AS

## ÅRSBERETNING 2023

### Virksomhetens art og hvor den drives

BERGEN HYDRAULIC AS, med lokalisering i Bergen, driver salg av hydrauliske maskiner og utstyr, hovedsakelig hydrauliske kraner fra Palfinger Marine- und Beteiligungs GmbH, Østerrike.

Selskapet fremstår komplett i markedet gjennom samarbeidsavtalen med KIS gruppen, som er selskapets servicepartner.

### Rettvisende oversikt over utvikling og resultat

Selskapet har i 2023 hatt en omsetningsøkning på 45 % fra 2022. Resultatgraden er på 11,6 %, noe som er en reduksjon fra 2022 på 0,95 %. Kontantstrøm fra operasjonelle aktiviteter utgjorde i 2023 pluss 22,4 mill. kroner mot pluss 28,4 mill. kroner i 2022.

Endringen skyldes i hovedsak en negativ endring i varelager, kundefordringer og andre tidsavgrensingsposter i forhold til 2022.

For øvrig har det ikke vært noen unormale utbetalinger fra selskapet i løpet av året. Selskapet har en egenkapitalandel på 20 % i.h.t konsernstrategi i KIS gruppen, og likviditeten er tilfredsstillende. Utviklingen i omsetning er lavere enn forventet, men resultatgrad og egenkapitalandel er som forventet.

Styret mener at årsregnskapet gir et rettvisende bilde av selskapets eiendeler og gjeld, finansielle stilling og resultat.

### Sentrale risikoer og usikkerhetsfaktorer

Den mest sentrale risiko og usikkerhetsfaktor for selskapet, er risikoen for vesentlige endringer i markedet for våre tjenester. Denne risikoen vurderes som moderat.

### Finansiell risiko

Det vurderes ikke å være vesentlige finansielle risikofaktorer for selskapet. Selskapet har god likviditet, og vurderer likviditetsrisikoen som begrenset. Videre vurderes kredittrisikoen som moderat til lav basert på en god spredning på kunder og gode rutiner for oppfølging. Selskapet er eksponert i valuta ved varekjøp, slik at denne risikoen vurderes som moderat.

### Forsknings- og utviklingsaktiviteter

Selskapet har ikke hatt noen forsknings- eller utviklingsprosjekter i 2023.

### Forsikring

Selskapet har tegnet styreansvarsforsikring som er gjeldende for styremedlemmer og DL med lavere eierandel enn 50%. Forsikringssum kr 10.000.000

### Fortsatt drift

Årsregnskapet for 2023 er satt opp under forutsetning av fortsatt drift.

Selskapet har solid egenkapital og god likviditet samt forventninger om fortsatt tilfredsstillende resultater fremover. Det bekreftes herved at forutsetningen for fortsatt drift er til stede.

### Arbeidsmiljø

Arbeidsmiljøet i bedriften er godt. Ved utførelse av oppdrag legges det spesielt vekt på sikkerhet for ansatte og omgivelser. Videre er miljømessige faktorer prioritert ved utarbeidelse av kontorer og andre faste arbeidsstasjoner.



Sykefraværet i selskapet var på totalt 136 dager i 2023, noe som utgjorde 2,4 % av total arbeidstid. Styret anser dette som godt, men vil fortsette arbeidet med å redusere antall sykedager.

Det har ikke forekommet eller blitt rapportert alvorlige arbeidsuhell eller ulykker i løpet av året, som har resultert i store materielle skader eller personskader.

Arbeidsmiljøet betraktes som godt, og det iverksettes løpende tiltak for forbedringer.

#### Likestilling

Av selskapets 25 ansatte er det 6 kvinner. Alle styrets medlemmer er aksjonærer i selskapet personlig eller via KIS PARTNERS AS. I styret er ingen kvinner representert.

Selskapet arbeider aktivt, målrettet og planmessig for likestilling innenfor virksomheten. Ved rekruttering, både internt og eksternt prioriteres personlige kvalifikasjoner fremfor kjønn.

#### Tiltak for å hindre diskriminering mv.

Selskapet har fokus på tiltak for å hindre diskriminering. Selskapet er aktivt i å søke medarbeidere med den nødvendige kompetansen uavhengig av opprinnelsesland.

#### Ytre miljø

Selskapets virksomhet er ikke regulert av konsesjoner eller pålegg. Bedriften forurensrer ikke det ytre miljøet utover normalt for bransjen.

#### Åpenhetsloven

Selskapet skal overholde pliktene etter åpenhetsloven. Redegjørelse for aktsomhetsvurderingene i henhold til lovens retningslinjer vil offentliggjøres på selskapets hjemmeside.

#### Redegjørelse for årsregnskapet og resultatdisponering

Etter styrets oppfatning gir fremlagt resultatregnskap og balanse med noter uttrykk for virksomhetens resultat for 2023 og økonomiske stilling ved årsskiftet.

#### Hendelser etter balansedagen


Ingen hendelser etter balansedagen


Det har for øvrig ikke inntrådt forhold etter regnskapsårets slutt som er av betydning for bedømmelsen av regnskapet for 2023.


Virksomheten har for 2023 hatt et årsresultat etter skatt på kr 33 936 301,- som disponeres som følger:


Avsatt utbytte	kr 31 000 000,-
Overført til annen egenkapital	kr 2 936 301,-
Sum disponert	kr 33 936 301,-


Bergen, 04.03.2024

  
Svein Frode Børsting  
Styrets leder

  
Torval Fossetøl  
Styremedlem

  
Baard Hermansen  
Styremedlem

  
Christian Hoff  
Daglig leder

  
Kjell Per Ervik  
Styremedlem



# Årsregnskap 2023 Bergen Hydraulic AS

Resultatregnskap  
Balanse  
Kontantstrøm  
Noter til regnskapet

Org.nr.: 927 625 563



## Bergen Hydraulic AS

Resultatregnskap 01.01. - 31.12.

	Note	2023	2022
Salgsinntekt	1	286 560 728	195 369 697
Annen driftsinntekt		160 000	1 106 250
<b>Sum driftsinntekt</b>		<b>286 720 728</b>	<b>196 475 947</b>
Varekostnad		187 151 460	115 473 674
Lønnskostnad	2	32 293 319	29 158 071
Avskrivning	3	1 613 811	2 202 616
Annen driftskostnad	2	21 910 595	17 382 102
<b>Sum driftskostnad</b>		<b>242 969 184</b>	<b>164 216 463</b>
<b>Driftsresultat</b>		<b>43 751 544</b>	<b>32 259 484</b>
Annen renteinntekt		194 537	69 498
Annen finansinntekt		164 608	157 507
Annen rentekostnad		155 497	26 133
Annen finanskostnad		374 665	71 698
<b>Ordinært resultat før skattekostnad</b>		<b>43 580 527</b>	<b>32 388 657</b>
Skattekostnad på resultat	4	9 644 226	7 268 460
<b>Resultat</b>		<b>33 936 301</b>	<b>25 120 197</b>
<b>Arsresultat</b>		<b>33 936 301</b>	<b>25 120 197</b>
<b>Opplysninger om:</b>			
Foreslått utbytte		31 000 000	30 000 000
Avsatt til annen egenkapital		2 936 301	0
Overført fra annen egenkapital		0	4 879 803
<b>Sum overført</b>		<b>33 936 301</b>	<b>25 120 197</b>



## Bergen Hydraulic AS

Balanse pr. 31.12.

EIENDELER	Note	2023	2022
<b>Anleggsmidler</b>			
<b>Immaterielle eiendeler</b>			
Utsatt skattefordel	4	266 510	0
<b>Sum immaterielle eiendeler</b>		<b>266 510</b>	<b>0</b>
<b>Varige driftsmidler</b>			
Tomter, bygninger og annen fast eiendom		420 000	5 600
Maskiner og anlegg		1 633 000	3 664 000
Driftsløsøre, inventar, verktøy, kontormaskiner o.l.		3 266 600	590 400
<b>Sum varige driftsmidler</b>	3	<b>5 319 600</b>	<b>4 260 000</b>
<b>Sum anleggsmidler</b>		<b>5 586 110</b>	<b>4 260 000</b>
<b>Omløpsmidler</b>			
Varer	5, 6	42 049 379	32 920 910
<b>Fordringer</b>			
Kundefordringer	6, 7	32 385 807	27 110 787
Andre kortsiktige fordringer	7	9 911 293	5 081 224
<b>Sum fordringer</b>		<b>42 297 100</b>	<b>32 192 011</b>
Bankinnskudd, kontanter o.l.	8	5 392 575	9 662 668
<b>Sum omløpsmidler</b>		<b>89 739 054</b>	<b>74 775 589</b>
<b>Sum eiendeler</b>		<b>95 325 165</b>	<b>79 035 589</b>



**Bergen Hydraulic AS**

Balanse pr. 31.12.


<b>EGENKAPITAL OG GJELD</b>	<b>Note</b>	<b>2023</b>	<b>2022</b>
<b>Egenkapital</b>			
<b>Innskutt egenkapital</b>			
Aksjekapital (150 aksjer á kr 1 000)	9	150 000	150 000
<b>Sum innskutt egenkapital</b>		<b>150 000</b>	<b>150 000</b>
<b>Opptjent egenkapital</b>			
Annen egenkapital		19 507 326	16 571 025
<b>Sum opptjent egenkapital</b>		<b>19 507 326</b>	<b>16 571 025</b>
<b>Sum egenkapital</b>	<b>10</b>	<b>19 657 326</b>	<b>16 721 025</b>
<b>Gjeld</b>			
<b>Avsetning for forpliktelser</b>			
Utsatt skatt	4	0	33 737
<b>Sum avsetning for forpliktelser</b>		<b>0</b>	<b>33 737</b>
<b>Kortsiktig gjeld</b>			
Gjeld til kredittinstitusjoner		5 771 801	0
Leverandørgjeld		13 676 984	11 841 136
Betalbar skatt	4	9 944 473	7 305 505
Skyldige offentlige avgifter		9 192 480	9 012 330
Utbytte		31 000 000	30 000 000
Annen kortsiktig gjeld		6 082 100	4 121 857
<b>Sum kortsiktig gjeld</b>		<b>75 667 839</b>	<b>62 280 827</b>
<b>Sum gjeld</b>		<b>75 667 839</b>	<b>62 314 564</b>
<b>Sum gjeld og egenkapital</b>		<b>95 325 165</b>	<b>79 035 589</b>




**Bergen Hydraulic AS**

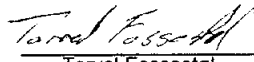
Balanse pr. 31.12.

Bergen, 04.03.2024

  
Svein Frode Børsting  
styreleder

  
Eigil Baard Hermansen  
styremedlem

  
Kjell Per Ervik  
styremedlem

  
Torval Fossestøl  
styremedlem

  
Christian Hoff  
daglig leder



## Indirekte kontantstrøm

Bergen Hydraulic AS

	Note	2023	2022
<b>Kontantstrømmer fra operasjonelle aktiviteter</b>			
Resultat før skattekostnad		43 580 527	32 388 657
- Periodens betale skatt		-7 305 505	-11 391 305
+/- Tap/gevinst ved salg av anleggsmidler		-160 000	-1 106 200
+ Ordinære avskrivninger		1 613 811	2 202 616
+/- Endring i varelager		-9 128 469	-6 152 577
+/- Endring i kundefordringer		-5 275 020	7 688 592
+/- Endring i leverandørgjeld		1 835 848	-8 754 521
+/- Endring i andre tidsavgrensingsposter		-2 689 675	13 560 976
= <b>Netto kontantstrøm fra operasjonelle aktiviteter</b>		<b>22 471 516</b>	<b>28 436 239</b>
<b>Kontantstrømmer fra investeringsaktiviteter</b>			
+ Innbetalinger ved salg av varige driftsmidler		1 773 000	2 050 000
- Utbetalinger ved kjøp av varige driftsmidler		4 286 411	751 066
= <b>Netto kontantstrøm fra investeringsaktiviteter</b>		<b>-2 513 411</b>	<b>1 298 934</b>
<b>Kontantstrømmer fra finansieringsaktiviteter</b>			
+ Innbetalinger ved opptak av ny kortsiktig gjeld		5 771 801	0
- Utbetalinger av utbytte		30 000 000	34 000 000
= <b>Netto kontantstrøm fra finansieringsaktiviteter</b>		<b>-24 228 199</b>	<b>-34 000 000</b>
= Netto endring i kontanter og kontantekvivalenter		-4 270 093	-4 264 827
+ Beh. av kont. og kontantekvivalenter ved per. begynnelse		9 662 668	13 927 495
= <b>Beh. av kont. og kontantekvivalenter ved per. slutt</b>		<b>5 392 575</b>	<b>9 662 668</b>



## Bergen Hydraulic AS

Noter til årsregnskap 2023

### Regnskapsprinsipper

Årsregnskapet er satt opp i samsvar med regnskapslovens bestemmelser og god regnskapsskikk.

### Bruk av estimater

I utarbeidelse av årsregnskapet har man brukt estimater og forutsetninger som har påvirket resultatregnskapet og verdsettelsen av eiendeler og gjeld, samt usikre eiendeler og forpliktelser på balansedagen i henhold til god regnskapsskikk. Områder som i stor grad inneholder slike skjønnsmessige vurderinger, høy grad av kompleksitet, eller områder hvor forutsetninger og estimater er vesentlige for årsregnskapet, er beskrevet i notene.

### Valuta

Transaksjoner i utenlandsk valuta omregnes til kursen på transaksjonstidspunktet. Pengeposter i utenlandsk valuta omregnes til norske kroner ved å benytte balansedagens kurs. Ikke-pengeposter som måles til historisk kurs uttrykt i utenlandsk valuta, omregnes til norske kroner ved å benytte valutakursen på transaksjonstidspunktet. Ikke-pengeposter som måles til virkelig verdi uttrykt i utenlandsk valuta, omregnes til valutakursen fastsatt på måletidspunktet. Valutakursendringer resultatføres løpende i regnskapsperioden under andre finansposter.

### Inntekter

Inntektsføring ved salg av varer skjer på leveringstidspunktet. Tjenester inntektsføres etter hvert som de leveres. Inntekter fra salg av tjenester og langsiktige tilvirkingsprosjekter (anleggskontrakter) resultatføres i takt med prosjektets fullføringsgrad, når utfallet av transaksjonen kan estimeres på en pålitelig måte. Når transaksjonens utfall ikke kan estimeres pålitelig, vil kun inntekter tilsvarende påløpte prosjektkostnader inntektsføres. I den perioden det blir identifisert at et prosjekt vil gi et negativt resultat, vil det estimerte tapet på kontrakten bli resultatført i sin helhet.

### Skatt

Skattekostnaden i resultatregnskapet omfatter både periodens betalbare skatt og endring i utsatt skatt. Utsatt skatt er beregnet med 22 % på grunnlag av de midlertidige forskjeller som eksisterer mellom regnskapsmessige og skattemessige verdier, samt ligningsmessig underskudd til fremføring ved utgangen av regnskapsåret. Skatteøkende og skattereduserende midlertidige forskjeller som reverserer eller kan reverseres i samme periode er utlignet og nettoført. Netto utsatt skattefordel balanseføres i den grad det er sannsynlig at denne kan bli utnyttet.

### Klassifisering og vurdering av anleggsmidler

Anleggsmidler omfatter eiendeler bestemt til varig eie og bruk. Anleggsmidler er vurdert til anskaffelseskost, fratrukket avskrivninger og nedskrivninger. Langsiktig gjeld balanseføres til nominelt beløp på transaksjonstidspunktet.

Varige driftsmidler balanseføres og avskrives over driftsmidlets økonomiske levetid. Vesentlige driftsmidler som består av flere betydelige komponenter med ulik levetid er dekomponert med ulik avskrivningstid for de ulike komponentene. Direkte vedlikehold av driftsmidler kostnadsføres løpende under driftskostnader, mens påkostninger eller forbedringer tillegges driftsmidlets kostpris og avskrives i takt med driftsmidlet. Varige driftsmidler nedskrives til gjenvinnbart beløp ved verdifall som forventes ikke å være forbigående. Gjenvinnbart beløp er det høyeste av netto salgsverdi og verdi i bruk. Verdi i bruk er nåverdi av fremtidige kontantstrømmer knyttet til eiendelen. Nedskrivningen reverseres når grunnlaget for nedskrivningen ikke lenger er til stede.

### Klassifisering og vurdering av omløpsmidler

Omløpsmidler og kortsiktig gjeld omfatter normalt poster som forfaller til betaling innen ett år etter balansedagen, samt poster som knytter seg til varekretsløpet. Omløpsmidler vurderes til laveste verdi av anskaffelseskost og virkelig verdi. Kortsiktig gjeld balanseføres til nominelt beløp på transaksjonstidspunktet.

Organisasjonsnummer 927625563



## Bergen Hydraulic AS

Noter til årsregnskap 2023

### Varer

Varer er vurdert til det laveste av anskaffelseskost og netto salgsverdi. Netto salgsverdi er estimert salgspris ved ordinær drift etter fradrag for beregnede nødvendige utgifter for gjennomføring av salget. Anskaffelseskost inkluderer utgifter påløpt ved anskaffelse av varene og kostnader for å bringe varene til nåværende plassering og tilordnes ved bruk av FIFO - prinsippet.

### Fordringer

Kundefordringer og andre fordringer oppføres til pålydende etter fradrag for avsetning til forventet tap. Avsetning til tap gjøres på grunnlag av en individuell vurdering av de enkelte fordringene. For øvrige kundefordringer utføres en uspesifisert avsetning for å dekke forventet tap på krav.

### Pensjoner - Innskuddsbasert ordning

Kostnaden til innskuddsbasert pensjonsordning tilsvare periodens premie til forsikringselskapet.

### Kontantstrømpoppstilling

Kontantstrømpoppstillingen er utarbeidet etter den indirekte metoden. Kontanter og kontantekvivalenter omfatter kontanter, bankinnskudd og andre kortsiktige, likvide plasseringer.

### Note 1 Salgsinntekter

	2023	2022
<b>Pr. Virksomhetsområde</b>		
Nysalg	234 585 000	146 488 000
Ettermarked	45 654 000	42 798 000
Service	5 949 000	6 084 000
Prosjekt	373 000	0
<b>Sum</b>	<b>286 561 000</b>	<b>195 370 000</b>

Nysalg skjer i hovedsak til Norske verft, men også til andre aktører som forsvaret og ferger.

### Geografisk fordeling

	2023
Canada	31 024
Chile	458 492
Danmark	1 853 672
Færøyene	2 835
Storbritannia	740 877
Nederland	15 149
Polen	11 500 462
Spania	13 454
Tyrkia	1 524 629
Tyskland	12 224
USA	18 924
Østerriket	1 585 340
<b>Sum</b>	<b>17 757 082</b>

I hovedsak skjer salget i Norge.

Organisasjonsnummer 927625563



## Bergen Hydraulic AS

Noter til årsregnskap 2023

### Note 2 Lønnskostnader og ytelser, godtgjørelser til daglig leder, styret og revisor

Lønnskostnader	2023	2022
Lønninger	24 930 805	22 676 311
Arbeidsgiveravgift	4 079 226	3 537 800
Pensjonskostnader	1 271 590	1 804 091
Andre ytelser	2 011 697	1 139 869
<b>Sum</b>	<b>32 293 319</b>	<b>29 158 071</b>

Selskapet har i 2023 sysselsatt 24,5 årsverk.

#### Pensjonsforpliktelser

Selskapet er pliktig til å ha tjenstepensjonsordning etter lov om obligatorisk tjenstepensjon.

Selskapets pensjonsordninger tilfredsstiller kravene i denne lov.

Selskapet har ytelsespensjon for en person i pensjonsalder, som jobber deltid. Forpliktelsen er ikke balanseført da den anses som uvesentlig for regnskapet.

Daglig leder har mottatt samlet godtgjørelse på kr 2 245 928, herav utgjør fri bil og andre naturalytelser kr 252 615.

Styremedlemmer har mottatt samlet godtgjørelse på kr 761 704, det er ikke gitt styrehonorar.

#### Revisor

Kostnadsført revisjonshonorar for 2023 utgjør kr 134 000.

I tillegg kommer honorar for andre tjenester med kr 61 000

### Note 3 Anleggsmidler

	Påkostning leide lokaler	Maskiner	EDB - utstyr	Sum
Anskaffelseskost pr. 01.01.23	1 898 679	8 858 952	965 435	11 723 067
+ Tilgang kjøpte driftsmidler	3 353 764	883 416	49 230	4 286 411
- Avgang i året		3 721 000		3 721 000
<b>= Anskaffelseskost 31.12.23</b>	<b>5 252 443</b>	<b>6 021 369</b>	<b>1 014 665</b>	<b>12 288 478</b>
Akkumulerte avskrivninger 31.12.23	2 154 444	3 900 769	913 665	6 968 878
<b>= Bokført verdi 31.12.23</b>	<b>3 098 000</b>	<b>2 120 600</b>	<b>101 000</b>	<b>5 319 600</b>
Årets ordinære avskrivninger	255 764	1 233 616	124 430	1 613 811
Økonomisk levetid	4-10 år	3-10 år	3-5 år	

Organisasjonsnummer 927625563



### Bergen Hydraulic AS

Noter til årsregnskap 2023

#### Note 4 Skatt

	2023	2022
<b>Årets skattekostnad</b>		
Resultatført skatt på ordinært resultat:		
Betalbar skatt	9 944 473	7 305 505
Endring i utsatt skatt	-300 247	-37 045
<b>Skattekostnad ordinært resultat</b>	<b>9 644 226</b>	<b>7 268 460</b>

Skattepliktig inntekt:		
Resultat før skatt	43 580 527	32 388 657
Permanente forskjeller	256 865	649 797
Endring i midlertidige forskjeller	1 364 760	168 386
<b>Skattepliktig inntekt</b>	<b>45 202 151</b>	<b>33 206 841</b>

Betalbar skatt i balansen:		
Betalbar skatt på årets resultat	9 944 473	7 305 505
<b>Sum betalbar skatt i balansen</b>	<b>9 944 473</b>	<b>7 305 505</b>

Beregning av effektiv skattesats		
Resultat før skatt	43 580 527	32 388 657
Beregnet skatt av resultat før skatt	9 587 716	7 125 505
Skatteeffekt av permanente forskjeller	56 510	142 955
<b>Sum</b>	<b>9 644 226</b>	<b>7 268 460</b>
Effektiv skattesats	22,1 %	22,4 %

Skatteeffekten av midlertidige forskjeller som har gitt opphav til utsatt skatt og utsatte skattefordeler, spesifisert på typer av midlertidige forskjeller

	2023	2022	Endring
Varige driftsmidler	-11 410	553 350	564 760
Fordringer	-1 200 000	-400 000	800 000
<b>Sum</b>	<b>-1 211 410</b>	<b>153 350</b>	<b>1 364 760</b>
<b>Grunnlag for utsatt skattefordel / skatt</b>	<b>-1 211 410</b>	<b>153 350</b>	<b>1 364 760</b>
<b>Utsatt skattefordel / skatt (22 %)</b>	<b>-266 510</b>	<b>33 737</b>	<b>300 247</b>

Organisasjonsnummer 927625563



## Bergen Hydraulic AS

Noter til årsregnskap 2023

### Note 5 Varer

	2023	2022
Lager av innkjøpte handelsvarer	42 049 379	32 920 910
<b>Sum</b>	<b>42 049 379</b>	<b>32 920 910</b>

### Note 6 Pantstillelser og garantier

	31.12.2023	31.12.2022
<b>Pantsikret gjeld, pantstillelser og garantier</b>		
Bankgaranti Palfinger	4 000 000	4 000 000
Kassekreditt	5 771 801	0
<b>Sum</b>	<b>9 771 801</b>	<b>4 000 000</b>

### Regnskapsført verdi av pantsikrede eiendeler

Driftstilbehør	5 319 600	4 260 000
Varelager	39 850 743	32 205 410
Kundefordringer	33 585 807	27 510 787
<b>Sum</b>	<b>78 756 151</b>	<b>63 976 197</b>

Kassekreditten har en limit på kr 10 000 000.

### Note 7 Kundefordringer / andre fordringer

	2023	2022
Kundefordringer til pålydende	33 585 807	27 510 787
Avsetning til tap	1 200 000	400 000
<b>Balanseført verdi av kundefordringer 31.12</b>	<b>32 385 807</b>	<b>27 110 787</b>
Endring i avsetning til tap	800 000	0
<b>Sum resultatførte tap på krav</b>	<b>800 000</b>	<b>0</b>

Kostnadsført tap er klassifisert som annen driftskostnad i regnskapet.

Andre fordringer er oppført til pålydende

### Note 8 Bankinnskudd

Innestående midler på skattetrekkskonto (bundne midler) er på kr. 1 776 356.  
Dette er tilstrekkelig til å dekke skyldig skattetrekk.



### Bergen Hydraulic AS

Noter til årsregnskap 2023

#### Note 9 Aksjonærer

Aksjekapitalen i Bergen Hydraulic AS pr. 31.12 består av:

	Antall	Pålydende	Bokført
Ordinære aksjer	150	1 000,00	150 000
<b>Sum</b>			<b>150 000</b>

#### Eierstruktur

	Ordinære	Eierandel	Stemmeandel
KIS Partners AS	76	50,7	50,7
C.H. Holding AS (eiet av daglig leder)	20	13,3	13,3
KPE Holding AS	20	13,3	13,3
Fossestøl Holding AS (eiet av styremedlem)	17	11,3	11,3
Ann-Field Invest AS (eiet av styremedlem)	17	11,3	11,3
<b>Totalt antall aksjer</b>	<b>150</b>	<b>100,0</b>	<b>100,0</b>

#### Aksjer og opsjoner eiet av medlemmer i styret og daglig leder:

Kun indirekte eie gjennom holdingselskaper.

#### Note 10 Egenkapital

	Aksjekapital	Annen egenkapital	Sum egenkapital
Egenkapital Pr. 01.01.2023	150 000	16 571 025	16 721 025
Årets resultat		33 936 301	33 936 301
Utbytte		-31 000 000	-31 000 000
<b>Pr. 31.12.2023</b>	<b>150 000</b>	<b>19 507 326</b>	<b>19 657 326</b>