



ÅRSREGNSKAPET FOR REGNSKAPSÅRET 2023 - GENERELL INFORMASJON

Enheten

Organisasjonsnummer:	989 082 221
Organisasjonsform:	Aksjeselskap
Foretaksnavn:	PAMBER HOLDING AS
Forretningsadresse:	Bleikeråsen 166 1387 ASKER

Regnskapsår

Årsregnskapets periode:	01.01.2023 - 31.12.2023
-------------------------	-------------------------

Konsern

Morselskap i konsern:	Ja
Konsernregnskap lagt ved:	Nei

Regnskapsregler

Regler for små foretak benyttet:	Ja
Benyttet ved utarbeidelsen av årsregnskapet til selskapet:	Regnskapslovens alminnelige regler

Årsregnskapet fastsatt av kompetent organ

Bekreftet av representant for selskapet:	View Procurator AS
Dato for fastsettelse av årsregnskapet:	26.06.2024

Grunnlag for avgivelse

År 2023: Årsregnskapet er elektronisk innlevert
År 2022: Tall er hentet fra elektronisk innlevert årsregnskap fra 2023

Det er ikke krav til at årsregnskapet m.v. som sendes til Regnskapsregisteret er undertegnet. Kontrollen på at dette er utført ligger hos revisor/enhetens øverste organ. Sikkerheten ivaretas ved at innsender har rolle/rettighet for innsending av årsregnskapet via Altinn, og ved at det bekreftes at årsregnskapet er fastsatt av kompetent organ.

Brønnøysundregistrene, 02.07.2025



Resultatregnskap

Beløp i: NOK	Note	2023	2022
RESULTATREGNSKAP			
Inntekter			
Gevinst ved realisasjon av verdipapirer		767 036	1 209 235
Utbytte		665 820	443 880
Reverserte nedskrivninger		474 800	539 082
Renteinntekter			78 746
Annen driftsinntekt	3	37 075	28 898
Sum inntekter		1 944 731	2 299 841
Kostnader			
Lønnskostnad	4	228 200	171 150
Tap ved realisasjon av verdipapirer		14 391	156 505
Nedskrivning av andre finansielle anleggsmidler		474 800	474 800
Annen driftskostnad	4	415 203	509 167
Sum kostnader		1 132 593	1 311 622
Driftsresultat		812 138	988 219
Finansinntekter og finanskostnader			
Annen renteinntekt		79 862	8 092
Annen finansinntekt	8		
Sum finansinntekter		79 862	8 092
Annen rentekostnad		22	774
Sum finanskostnader		22	774
Netto finans		79 840	7 318
Ordinært resultat før skattekostnad		891 978	995 537
Skattekostnad på resultat	5		-436 212
Ordinært resultat etter skattekostnad		891 978	1 431 749
Årsresultat		891 978	1 431 749
Årsresultat etter minoritetsinteresser		891 978	1 431 749



Resultatregnskap

Beløp i: NOK	Note	2023	2022
Totalresultat		891 978	1 431 749
Overføringer og disponeringer			
Ordinært utbytte	6	600 000	500 000
Avsatt til annen egenkapital	6	291 978	931 749
Sum overføringer og disponeringer		891 978	1 431 749



Balanse

Beløp i: NOK	Note	2023	2022
BALANSE - EIENDELER			
Anleggsmidler			
Immaterielle eiendeler			
Utsatt skattefordel	5		
Varige driftsmidler			
Tomter, bygninger o.a. fast eiendom	3	2 469 325	2 469 325
Sum varige driftsmidler		2 469 325	2 469 325
Finansielle anleggsmidler			
Investering i annet foretak i samme konsern	7		
Investeringer i tilknyttet selskap	7		
Investeringer i aksjer	7	2 111 719	2 113 192
Obligasjoner	7		
Andre langsiktige fordringer		642 682	42 379
Sum finansielle anleggsmidler		2 754 401	2 155 571
Sum anleggsmidler		5 223 726	4 624 896
Omløpsmidler			
Varer			
Fordringer			
Andre kortsiktige fordringer		144 785	32 285
Sum fordringer		144 785	32 285
Investeringer			
Markedsbaserte aksjer	8	6 483 602	9 207 032
Markedsbaserte obligasjoner og rentebærende fond	8		600 000
Andre markedsbaserte finansielle instrumenter	8		
Andre finansielle instrumenter	8	7 175 072	5 108 355
Sum investeringer		13 658 674	14 915 387
Bankinnskudd, kontanter og lignende			
Bankinnskudd		1 121 458	127 987
Sum bankinnskudd, kontanter og lignende		1 121 458	127 987



Balanse

Beløp i: NOK	Note	2023	2022
Sum omløpsmidler		14 924 917	15 075 659
SUM EIENDELER		20 148 643	19 700 555
BALANSE - EGENKAPITAL OG GJELD			
Egenkapital			
Innskutt egenkapital			
Aksjekapital	6	157 740	157 740
Overkurs	6	2 956 468	2 956 468
Sum innskutt egenkapital		3 114 208	3 114 208
Opptjent egenkapital			
Annen egenkapital	6	15 690 440	15 398 462
Sum opptjent egenkapital		15 690 440	15 398 462
Sum egenkapital		18 804 648	18 512 670
Gjeld			
Langsiktig gjeld			
Utsatt skatt	5		
Annen langsiktig gjeld			
Sum langsiktig gjeld		0	0
Kortsiktig gjeld			
Leverandørgjeld			1 969
Betalbar skatt	5		
Skyldig offentlige avgifter		28 200	21 150
Utbytte	6	600 000	500 000
Annen kortsiktig gjeld		715 795	664 766
Sum kortsiktig gjeld		1 343 995	1 187 885
Sum gjeld		1 343 995	1 187 885
SUM EGENKAPITAL OG GJELD		20 148 643	19 700 555



Balanse

Beløp i: NOK	Note	2023	2022
---------------------	-------------	-------------	-------------



Brønnøysundregistrene

ÅRSREGNSKAP FOR REGNSKAPSÅRET 2023 - GENERELL INFORMASJON

Journalnummer: 2024 563801

Enheten

Organisasjonsnummer: 989 082 221
Organisasjonsform: Aksjeselskap
Foretaksnavn: PAMBER HOLDING AS
Forretningsadresse: Bleikeråsen 166
1387 ASKER

Regnskapsår

Årsregnskapets periode: 01.01.2023 - 31.12.2023

Konsern

Morselskap i konsern: Ja
Konsernregnskap lagt ved: Nei

Regnskapsregler

Regler for små foretak benyttet: Ja
Benyttet ved utarbeidelsen av
årsregnskapet til selskapet: Regnskapslovens alminnelige regler

Årsregnskapet fastsatt av kompetent organ

Bekreftet av representant for selskapet: View Procurator AS
Dato for fastsettelse av årsregnskapet: 26.06.2024

Revisjon

Selskapet har besluttet at årsregnskapet
ikke skal revideres: Ja
Årsregnskapet er utarbeidet av ekstern
autorisert regnskapsfører: Ja
Ekstern autorisert regnskapsfører har i
løpet av regnskapsåret bistått ved den
løpende regnskapsføringen eller utført
andre tjenester for selskapet enn å
utarbeide årsregnskapet: Ja

Grunnlag for avgivelse

År 2023: Årsregnskap er elektronisk innlevert.
År 2022: Tall er hentet fra elektronisk innlevert årsregnskap fra 2023.

Det er ikke krav til at årsregnskapet m.v. som sendes til Regnskapsregisteret er undertegnet. Kontrollen på at dette er utført ligger hos revisor/enhetens øverste organ. Sikkerheten ivaretas ved at innsender har rolle/rettighet for innsending av årsregnskapet via Altinn, og ved at det bekreftes at årsregnskapet er fastsatt av kompetent organ.

Brønnøysundregistrene, 29.06.2024

Brønnøysundregistrene
Postadresse: Postboks 900, 8910 Brønnøysund
Telefon: 75 00 75 00
E-post: firmapost@brreg.no Internett: www.brreg.no
Organisasjonsnummer: 974 760 673



Organisasjonsnr: 989 082 221
PAMBER HOLDING AS

RESULTATREGNSKAP

Beløp i: NOK	Note	2023	2022
RESULTATREGNSKAP			
Inntekter			
Gevinst ved realisasjon av verdipapirer		767 036	1 209 235
Utbytte		665 820	443 880
Reverserte nedskrivninger		474 800	539 082
Renteinntekter			78 746
Annen driftsinntekt	3	37 075	28 898
Sum inntekter		1 944 731	2 299 841
Kostnader			
Lønnskostnad	4	228 200	171 150
Tap ved realisasjon av verdipapirer		14 391	156 505
Nedskrivning av andre finansielle anleggsmidler		474 800	474 800
Annen driftskostnad	4	415 203	509 167
Sum kostnader		1 132 593	1 311 622
Driftsresultat		812 138	988 219
Finansinntekter og finanskostnader			
Annen renteinntekt		79 862	8 092
Annen finansinntekt	8		
Sum finansinntekter		79 862	8 092
Annen rentekostnad		22	774
Sum finanskostnader		22	774
Netto finans		79 840	7 318
Ordinært resultat før skattekostnad			
Skattekostnad på resultat	5	891 978	995 537
Ordinært resultat etter skattekostnad		891 978	1 431 749
Årsresultat		891 978	1 431 749
Årsresultat etter minoritetsinteresser		891 978	1 431 749
Totalresultat		891 978	1 431 749
Overføringer og disponeringer			
Ordinært utbytte	6	600 000	500 000
Avsatt til annen egenkapital	6	291 978	931 749



Sum overføringer og
disponeringer

891 978

1 431 749



Organisasjonsnr: 989 082 221
PAMBER HOLDING AS

BALANSE

Beløp i: NOK	Note	2023	2022
BALANSE - EIENDELER			
Anleggsmidler			
Immaterielle eiendeler			
Utsatt skattefordel	5		
Varige driftsmidler			
Tomter, bygninger o.a. fast eiendom	3	2 469 325	2 469 325
Sum varige driftsmidler		2 469 325	2 469 325
Finansielle anleggsmidler			
Investering i annet foretak i samme konsern	7		
Investeringer i tilknyttet selskap	7		
Investeringer i aksjer	7	2 111 719	2 113 192
Obligasjoner	7		
Andre langsiktige fordringer		642 682	42 379
Sum finansielle anleggsmidler		2 754 401	2 155 571
Sum anleggsmidler		5 223 726	4 624 896
Omløpsmidler			
Varer			
Fordringer			
Andre kortsiktige fordringer		144 785	32 285
Sum fordringer		144 785	32 285
Investeringer			
Markedsbaserte aksjer	8	6 483 602	9 207 032
Markedsbaserte obligasjoner og rentebærende fond	8		600 000
Andre markedsbaserte finansielle instrumenter	8		
Andre finansielle instrumenter	8	7 175 072	5 108 355
Sum investeringer		13 658 674	14 915 387
Bankinnskudd, kontanter og lignende			
Bankinnskudd		1 121 458	127 987
Sum bankinnskudd, kontanter og lignende		1 121 458	127 987



Sum omløpsmidler		14 924 917	15 075 659
SUM EIENDELER		20 148 643	19 700 555
BALANSE - EGENKAPITAL OG GJELD			
Egenkapital			
Innskutt egenkapital			
Aksjekapital	6	157 740	157 740
Overkurs	6	2 956 468	2 956 468
Sum innskutt egenkapital		3 114 208	3 114 208
Opptjent egenkapital			
Annen egenkapital	6	15 690 440	15 398 462
Sum opptjent egenkapital		15 690 440	15 398 462
Sum egenkapital		18 804 648	18 512 670
Gjeld			
Langsiktig gjeld			
Utsatt skatt	5		
Annen langsiktig gjeld			
Sum langsiktig gjeld		0	0
Kortsiktig gjeld			
Leverandørgjeld			1 969
Betalbar skatt	5		
Skyldig offentlige avgifter		28 200	21 150
Utbytte	6	600 000	500 000
Annen kortsiktig gjeld		715 795	664 766
Sum kortsiktig gjeld		1 343 995	1 187 885
Sum gjeld		1 343 995	1 187 885
SUM EGENKAPITAL OG GJELD		20 148 643	19 700 555



Organisasjonsnr: 989 082 221
PAMBER HOLDING AS

NOTEOPPLYSNINGER - SELSKAP - alle poster oppgitt i hele tall

Note
4

Antall årsverk i regnskapsåret
0.00

<u>Sum</u>	<u>Beløp</u>
<u>Balanseført verdi 31.12.</u>	<u>Varige driftsmidler Immaterielle eiend.</u>

Konsernregnskap

Morselskapet sitt navn

Forretningskontor for morselskapet

Begrunnelse for at datterselskap er utelatt fra konsolideringen

<u>Samlet beløp - tilknyttet selskap</u>	<u>Årets</u>	<u>Fjorårets</u>
--	--------------	------------------


<u>Samlet beløp - foretak i samme konsern</u>	<u>Årets</u>	<u>Fjorårets</u>
---	--------------	------------------

<u>Samlet beløp - foretak i samme konsern</u>	<u>Årets</u>	<u>Fjorårets</u>
---	--------------	------------------

<u>Samlet beløp - felles kontrollert virksomhet</u>	<u>Årets</u>	<u>Fjorårets</u>
---	--------------	------------------

<u>Pantstillelse</u>	<u>Beløp</u>
----------------------	--------------

<u>Beholdning av egne aksjer</u>	<u>Antall</u>	<u>Pålydende</u>	<u>Andel av aksjek.</u>
----------------------------------	---------------	------------------	-------------------------



Årsregnskap 2023

Pamber Holding AS


Org.nr.: 989 082 221

Utarbeidet av:

view.
PROCURATOR



Pamber Holding AS

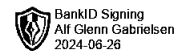


Resultatregnskap

	Note	2023	2022
Driftsinntekter og driftskostnader			
Gevinst ved realisasjon av verdipapirer		767 036	1 209 235
Utbytte		665 820	443 880
Reverserte nedskrivninger		474 800	539 082
Renteinntekter		0	78 746
Annen driftsinntekt	3	37 075	28 898
Sum driftsinntekter		1 944 731	2 299 841
Tap ved realisasjon av verdipapirer		14 391	156 505
Nedskrivning av andre finansielle anleggsmidler		474 800	474 800
Lønnskostnad	4	228 200	171 150
Annen driftskostnad	4	415 203	509 167
Sum driftskostnader		1 132 593	1 311 622
Driftsresultat		812 138	988 219
Finansinntekter og finanskostnader			
Annen renteinntekt		79 862	8 092
Sum finansinntekter		79 862	8 092
Annen rentekostnad		22	774
Sum finanskostnader		22	774
Finansresultat		79 840	7 318
Resultat før skattekostnad		891 978	995 537
Skattekostnad på resultat	5	0	-436 212
Resultat		891 978	1 431 749
Årsresultat		891 978	1 431 749
Overføringer			
Til ordinært utbytte	6	600 000	500 000
Avsatt til annen egenkapital	6	291 978	931 749
Sum overføringer		891 978	1 431 749



Pamber Holding AS

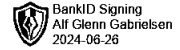


Balanse

	Note	2023	2022
Eiendeler			
Anleggsmidler			
Varige driftsmidler			
Tomter, bygninger o.a. fast eiendom	3	2 469 325	2 469 325
Sum varige driftsmidler		2 469 325	2 469 325
Finansielle anleggsmidler			
Investeringer i aksjer	7	2 111 719	2 113 192
Andre langsiktige fordringer		642 682	42 379
Sum finansielle anleggsmidler		2 754 401	2 155 571
Sum anleggsmidler		5 223 726	4 624 896
Omløpsmidler			
Fordringer			
Andre kortsiktige fordringer		144 785	32 285
Sum fordringer		144 785	32 285
Investeringer			
Markedsbaserte aksjer og aksjefond	8	6 483 602	9 207 032
Markedsbaserte obligasjoner og rentebærende fond	8	0	600 000
Andre finansielle instrumenter	8	7 175 072	5 108 355
Sum investeringer		13 658 674	14 915 387
Bankinnskudd o.l.			
Bankinnskudd		1 121 458	127 987
Sum bankinnskudd o.l.		1 121 458	127 987
Sum omløpsmidler		14 924 917	15 075 659
Sum eiendeler		20 148 643	19 700 555



Pamber Holding AS

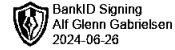


Balanse

	Note	2023	2022
Egenkapital og gjeld			
Egenkapital			
Innskutt egenkapital			
Aksjekapital	6	157 740	157 740
Overkurs	6	2 956 468	2 956 468
Sum innskutt egenkapital		3 114 208	3 114 208
Opptjent egenkapital			
Annen egenkapital	6	15 690 440	15 398 462
Sum opptjent egenkapital		15 690 440	15 398 462
Sum egenkapital		18 804 648	18 512 670
Gjeld			
Kortsiktig gjeld			
Leverandørgjeld		0	1 969
Skyldig offentlige avgifter		28 200	21 150
Utbytte	6	600 000	500 000
Annen kortsiktig gjeld		715 795	664 766
Sum kortsiktig gjeld		1 343 995	1 187 885
Sum gjeld		1 343 995	1 187 885
Sum egenkapital og gjeld		20 148 643	19 700 555

Asker, 26.06.2024
Styret i Pamber Holding AS

Alf Glenn Gabrielsen
Styrets leder



Pamber Holding AS

Noter

Note 1 Regnskapsprinsipper

Årsregnskapet er satt opp i samsvar med regnskapsloven og NRS 8 - God regnskapsskikk for små foretak.

Driftsinntekter og kostnader

Inntektsføring skjer etter opptjeningsprinsippet som normalt vil være leveringstidspunktet for varer og tjenester. Kostnader medtas etter sammenstillingsprinsippet, dvs. at kostnader medtas i samme periode som tilhørende inntekter inntektsføres. Kostnader som ikke kan henføres direkte til inntekter, kostnadsføres når de påløper.

Hovedregel for vurdering og klassifisering av eiendeler og gjeld

Eiendeler bestemt til varig eie eller bruk er klassifisert som anleggsmidler. Andre eiendeler er klassifisert som omløpsmidler. Fordringer som skal tilbakebetales innen ett år er uansett klassifisert som omløpsmidler. Ved klassifisering av kortsiktig og langsiktig gjeld er analoge kriterier lagt til grunn.

Anleggsmidler vurderes til anskaffelseskost, men nedskrives til virkelig verdi når verdifallet forventes å være varig. Anleggsmidler med begrenset økonomisk levetid avskrives planmessig. Langsiktig gjeld balanseføres til nominelt mottatt beløp på etableringstidspunktet.

Omløpsmidler vurderes til laveste av anskaffelseskost og virkelig verdi. Kortsiktig gjeld balanseføres til nominelt mottatt beløp på etableringstidspunktet.

Enkelte poster kan være vurdert etter andre regler. Postene dette gjelder omhandles nedenfor.

Aksjer klassifisert som anleggsmidler

Investeringer i langsiktige aksjer og deltagerlignede selskaper, hvor man ikke har betydelig innflytelse, balanseføres til anskaffelseskost. Investeringene blir nedskrevet til virkelig verdi dersom verdifallet anses å være varig. Selskapets eventuelle ytterligere innskuddsforpliktelse vil fremgå i egen note.

Markedsbaserte finansielle omløpsmidler

Markedsbaserte finansielle omløpsmidler vurderes til laveste verdi av anskaffelseskost og virkelig verdi på balansedagen (porteføljeprinsippet). Andre finansielle omløpsmidler vurderes til det laveste av gjennomsnittlig anskaffelseskost og virkelig verdi på balansedagen. Ved realisasjon benyttes FIFO-prinsippet for tilordning av anskaffelseskost.


Fordringer

Kundefordringer og andre fordringer oppføres til pålydende etter fradrag for avsetning til forventet tap. Avsetning til tap gjøres på grunnlag av en individuell vurdering av de enkelte fordringene. I tillegg gjøres det en uspesifisert avsetning for å dekke antatt tap.

Skatt

Skattekostnaden i resultatregnskapet omfatter både periodens betalbare skatt og endring i utsatt skatt. Utsatt skatt er beregnet med 22 % på grunnlag av de midlertidige forskjeller som eksisterer mellom regnskapsmessige og skattemessige verdier, samt ligningsmessig underskudd til fremføring ved utgangen av regnskapsåret. Skatteøkende og skattereduserende midlertidige forskjeller som reverserer eller kan reversere i samme periode er utlignet og nettoført. Utsatt skatt på merverdier i forbindelse med oppkjøp av datterselskap blir ikke utlignet.

Utsatt skattefordel vil kunne være oppført i balansen i den utstrekning fordelene kan anses å kunne anvendes i fremtiden.



Pamber Holding AS

Noter

Note 2 Fortsatt drift

Styret vurderer at forutsetningene for fortsatt drift er til stede og legger det til grunn for sin virksomhet.

Note 3 Fast eiendom

Selskapet investerte mot slutten av 2014 i en leilighet i Kirsebærstien 27 på Rykkinn (Bærum kommune). Kostpris inklusive omkostninger utgjør kr 2 469 325. Leiligheten har vært utleid i hele 2023 .

Note 4 Lønnskostnader og ytelser


Selskapet har ingen ansatte. Antall årsverk 0.

Note 5 Skatt

Årets skattekostnad	2023	2022
Resultatført skatt på ordinært resultat:		
Betalbar skatt	0	0
Endring i utsatt skattefordel	0	-436 212
Skattekostnad ordinært resultat	0	-436 212
Skattepliktig inntekt:		
Resultat før skatt	891 978	995 537
Permanente forskjeller	-1 253 564	-1 529 049
Endring i midlertidige forskjeller	317 245	396 556
Skattepliktig inntekt	-44 341	-136 955
Betalbar skatt i balansen:		
Betalbar skatt på årets resultat	0	0
Sum betalbar skatt i balansen	0	0

Skatteeffekten av midlertidige forskjeller som har gitt opphav til utsatt skatt og utsatte skattefordeler, spesifisert på typer av midlertidige forskjeller

	2023	2022	Endring
Gevinst – og tapskonto	1 268 979	1 586 224	317 245
Sum	1 268 979	1 586 224	317 245
Akkumulert fremførbart underskudd	-2 897 919	-2 853 578	44 341
Inngår ikke i beregningen av utsatt skatt	1 628 939	1 267 354	-361 586



Pamber Holding AS

Noter

Utsatt skattefordel (22 %)	0	0	0
----------------------------	---	---	---

Note 6 Egenkapital

	Aksjekapital	Overkurs	Annen egenkapital	Sum egenkapital
Egenkapital 1.1.2023	157 740	2 956 468	15 398 462	18 512 670
Årets resultat			891 978	891 978
Avsatt utbytte			-600 000	-600 000
Egenkapital 31.12.2023	157 740	2 956 468	15 690 440	18 804 648

Note 7 Langsiktige verdipapirer

	Anskaffelses kost	Balanseført verdi
Anleggsmidler	2 586 519	2 111 719

Note 8 Markedsbaserte verdipapirer

	Anskaffelses kost	Markeds verdi	Balanseført verdi
Omløpsmidler	13 658 674	16 449 111	13 658 674



Årsregnskap 2023

Pamber Holding AS

Org.nr.: 989 082 221

Utarbeidet av:
VIEW.
PROCURATOR



Pamber Holding AS

Resultatregnskap

	Note	2023	2022
Driftsinntekter og driftskostnader			
Gevinst ved realisasjon av verdipapirer		767 036	1 209 235
Utbytte		665 820	443 880
Reverserte nedskrivninger		474 800	539 082
Renteinntekter		0	78 746
Annen driftsinntekt	3	37 075	28 898
Sum driftsinntekter		1 944 731	2 299 841
Tap ved realisasjon av verdipapirer		14 391	156 505
Nedskrivning av andre finansielle anleggsmidler		474 800	474 800
Lønnskostnad	4	228 200	171 150
Annen driftskostnad	4	415 203	509 167
Sum driftskostnader		1 132 593	1 311 622
Driftsresultat		812 138	988 219
Finansinntekter og finanskostnader			
Annen renteinntekt		79 862	8 092
Sum finansinntekter		79 862	8 092
Annen rentekostnad		22	774
Sum finanskostnader		22	774
Finansresultat		79 840	7 318
Resultat før skattekostnad		891 978	995 537
Skattekostnad på resultat	5	0	-436 212
Resultat		891 978	1 431 749
Årsresultat		891 978	1 431 749
Overføringer			
Til ordinært utbytte	6	600 000	500 000
Avsatt til annen egenkapital	6	291 978	931 749
Sum overføringer		891 978	1 431 749



Pamber Holding AS

Balanse

	Note	2023	2022
Eiendeler			
Anleggsmidler			
Varige driftsmidler			
Tomter, bygninger o.a. fast eiendom	3	2 469 325	2 469 325
Sum varige driftsmidler		2 469 325	2 469 325
Finansielle anleggsmidler			
Investeringer i aksjer	7	2 111 719	2 113 192
Andre langsiktige fordringer		642 682	42 379
Sum finansielle anleggsmidler		2 754 401	2 155 571
Sum anleggsmidler		5 223 726	4 624 896
Omløpsmidler			
Fordringer			
Andre kortsiktige fordringer		144 785	32 285
Sum fordringer		144 785	32 285
Investeringer			
Markedsbaserte aksjer og aksjefond	8	6 483 602	9 207 032
Markedsbaserte obligasjoner og rentebærende fond	8	0	600 000
Andre finansielle instrumenter	8	7 175 072	5 108 355
Sum investeringer		13 658 674	14 915 387
Bankinnskudd o.l.			
Bankinnskudd		1 121 458	127 987
Sum bankinnskudd o.l.		1 121 458	127 987
Sum omløpsmidler		14 924 917	15 075 659
Sum eiendeler		20 148 643	19 700 555



Pamber Holding AS

Balanse

	Note	2023	2022
Egenkapital og gjeld			
Egenkapital			
Innskutt egenkapital			
Aksjekapital	6	157 740	157 740
Overkurs	6	2 956 468	2 956 468
Sum innskutt egenkapital		3 114 208	3 114 208
Opptjent egenkapital			
Annen egenkapital	6	15 690 440	15 398 462
Sum opptjent egenkapital		15 690 440	15 398 462
Sum egenkapital		18 804 648	18 512 670
Gjeld			
Kortsiktig gjeld			
Leverandørgjeld		0	1 969
Skyldig offentlige avgifter		28 200	21 150
Utbytte	6	600 000	500 000
Annen kortsiktig gjeld		715 795	664 766
Sum kortsiktig gjeld		1 343 995	1 187 885
Sum gjeld		1 343 995	1 187 885
Sum egenkapital og gjeld		20 148 643	19 700 555

Asker, 26.06.2024
Styret i Pamber Holding AS

Alf Glenn Gabrielsen
Styrets leder



Pamber Holding AS

Noter

Note 1 Regnskapsprinsipper

Årsregnskapet er satt opp i samsvar med regnskapsloven og NRS 8 - God regnskapsskikk for små foretak.

Driftsinntekter og kostnader

Inntektsføring skjer etter opptjeningsprinsippet som normalt vil være leveringstidspunktet for varer og tjenester. Kostnader medtas etter sammenstillingsprinsippet, dvs. at kostnader medtas i samme periode som tilhørende inntekter inntektsføres. Kostnader som ikke kan henføres direkte til inntekter, kostnadsføres når de påløper.

Hovedregel for vurdering og klassifisering av eiendeler og gjeld

Eiendeler bestemt til varig eie eller bruk er klassifisert som anleggsmidler. Andre eiendeler er klassifisert som omløpsmidler. Fordringer som skal tilbakebetales innen ett år er uansett klassifisert som omløpsmidler. Ved klassifisering av kortsiktig og langsiktig gjeld er analoge kriterier lagt til grunn.

Anleggsmidler vurderes til anskaffelseskost, men nedskrives til virkelig verdi når verdifallet forventes å være varig. Anleggsmidler med begrenset økonomisk levetid avskrives planmessig. Langsiktig gjeld balanseføres til nominelt mottatt beløp på etableringstidspunktet.

Omløpsmidler vurderes til laveste av anskaffelseskost og virkelig verdi. Kortsiktig gjeld balanseføres til nominelt mottatt beløp på etableringstidspunktet.

Enkelte poster kan være vurdert etter andre regler. Postene dette gjelder omhandles nedenfor.

Aksjer klassifisert som anleggsmidler

Investeringer i langsiktige aksjer og deltagerlignede selskaper, hvor man ikke har betydelig innflytelse, balanseføres til anskaffelseskost. Investeringene blir nedskrevet til virkelig verdi dersom verdifallet anses å være varig. Selskapets eventuelle ytterligere innskuddsforpliktelse vil fremgå i egen note.

Markedsbaserte finansielle omløpsmidler

Markedsbaserte finansielle omløpsmidler vurderes til laveste verdi av anskaffelseskost og virkelig verdi på balansedagen (porteføljepriprinsippet). Andre finansielle omløpsmidler vurderes til det laveste av gjennomsnittlig anskaffelseskost og virkelig verdi på balansedagen. Ved realisasjon benyttes FIFO-prinsippet for tilordning av anskaffelseskost.

Fordringer

Kundefordringer og andre fordringer oppføres til pålydende etter fradrag for avsetning til forventet tap. Avsetning til tap gjøres på grunnlag av en individuell vurdering av de enkelte fordringene. I tillegg gjøres det en uspesifisert avsetning for å dekke antatt tap.

Skatt

Skattekostnaden i resultatregnskapet omfatter både periodens betalbare skatt og endring i utsatt skatt. Utsatt skatt er beregnet med 22 % på grunnlag av de midlertidige forskjeller som eksisterer mellom regnskapsmessige og skattemessige verdier, samt ligningsmessig underskudd til fremføring ved utgangen av regnskapsåret. Skatteøkende og skattereduserende midlertidige forskjeller som reverserer eller kan reversere i samme periode er utlignet og nettoført. Utsatt skatt på merverdier i forbindelse med oppkjøp av datterselskap blir ikke utlignet.

Utsatt skattefordel vil kunne være oppført i balansen i den utstrekning fordelene kan anses å kunne anvendes i fremtiden.



Pamber Holding AS

Noter

Note 2 Fortsatt drift

Styret vurderer at forutsetningene for fortsatt drift er til stede og legger det til grunn for sin virksomhet.

Note 3 Fast eiendom

Selskapet investerte mot slutten av 2014 i en leilighet i Kirsebærstien 27 på Rykkinn (Bærum kommune). Kostpris inklusive omkostninger utgjør kr 2 469 325. Leiligheten har vært utleid i hele 2023 .

Note 4 Lønnskostnader og ytelser

Selskapet har ingen ansatte. Antall årsverk 0.

Note 5 Skatt

Årets skattekostnad	2023	2022
Resultatført skatt på ordinært resultat:		
Betalbar skatt	0	0
Endring i utsatt skattefordel	0	-436 212
Skattekostnad ordinært resultat	0	-436 212
Skattepliktig inntekt:		
Resultat før skatt	891 978	995 537
Permanente forskjeller	-1 253 564	-1 529 049
Endring i midlertidige forskjeller	317 245	396 556
Skattepliktig inntekt	-44 341	-136 955
Betalbar skatt i balansen:		
Betalbar skatt på årets resultat	0	0
Sum betalbar skatt i balansen	0	0

Skatteeffekten av midlertidige forskjeller som har gitt opphav til utsatt skatt og utsatte skattefordeler, spesifisert på typer av midlertidige forskjeller

	2023	2022	Endring
Gevinst – og tapskonto	1 268 979	1 586 224	317 245
Sum	1 268 979	1 586 224	317 245
Akkumulert fremførbart underskudd	-2 897 919	-2 853 578	44 341
Inngår ikke i beregningen av utsatt skatt	1 628 939	1 267 354	-361 586



Pamber Holding AS

Noter

Utsatt skattefordel (22 %)	0	0	0
----------------------------	---	---	---

Note 6 Egenkapital

	Aksjekapital	Overkurs	Annen egenkapital	Sum egenkapital
Egenkapital 1.1.2023	157 740	2 956 468	15 398 462	18 512 670
Årets resultat			891 978	891 978
Avsatt utbytte			-600 000	-600 000
Egenkapital 31.12.2023	157 740	2 956 468	15 690 440	18 804 648

Note 7 Langsiktige verdipapirer

	Anskaffelses kost	Balanseført verdi
Anleggsmidler	2 586 519	2 111 719

Note 8 Markedsbaserte verdipapirer

	Anskaffelses kost	Markeds verdi	Balanseført verdi
Omløpsmidler	13 658 674	16 449 111	13 658 674