



ÅRSREGNSKAPET FOR REGNSKAPSÅRET 2021 - GENERELL INFORMASJON

Enheten

Organisasjonsnummer: 895 943 312
Organisasjonsform: Aksjeselskap
Foretaksnavn: BUNNPRIS BREKSTAD AS
Forretningsadresse: Yrjarsgate
7130 BREKSTAD

Regnskapsår

Årsregnskapets periode: 01.01.2021 - 31.12.2021

Konsern

Morselskap i konsern: Nei

Regnskapsregler

Regler for små foretak benyttet: Ja
Benyttet ved utarbeidelsen av årsregnskapet til selskapet: Regnskapslovens alminnelige regler

Årsregnskapet fastsatt av kompetent organ

Bekreftet av representant for selskapet: Merete Lille
Dato for fastsettelse av årsregnskapet: 29.04.2022

Grunnlag for avgivelse

År 2021: Årsregnskapet er elektronisk innlevert
År 2020: Tall er hentet fra elektronisk innlevert årsregnskap fra 2021

Det er ikke krav til at årsregnskapet m.v. som sendes til Regnskapsregisteret er undertegnet. Kontrollen på at dette er utført ligger hos revisor/enhetens øverste organ. Sikkerheten ivaretas ved at innsender har rolle/rettighet for innsending av årsregnskapet via Altinn, og ved at det bekreftes at årsregnskapet er fastsatt av kompetent organ.

Brønnøysundregistrene, 16.06.2023



Resultatregnskap

Beløp i: NOK	Note	2021	2020
RESULTATREGNSKAP			
Inntekter			
Salgsinntekt		24 772 116	27 363 528
Annen driftsinntekt		315 173	354 863
Sum inntekter		25 087 289	27 718 391
Kostnader			
Varekostnad		19 342 670	21 097 122
Lønnskostnad	5	2 780 152	2 951 651
Avskrivning	1	27 237	22 881
Annen driftskostnad	5	3 138 966	3 252 671
Sum kostnader		25 289 025	27 324 324
Driftsresultat		-201 736	394 067
Finansinntekter og finanskostnader			
Annen renteinntekt			96
Sum finansinntekter			96
Rentekostnad til foretak i samme konsern		134 248	62 198
Annen rentekostnad		11 537	221 571
Annen finanskostnad		8 242	
Sum finanskostnader		154 027	283 770
Netto finans		-154 027	-283 673
Ordinært resultat før skattekostnad		-355 763	110 394
Skattekostnad på ordinært resultat	4	-78 268	-618 188
Ordinært resultat etter skattekostnad		-277 495	728 582
Årsresultat		-277 495	728 582
Årsresultat etter minoritetsinteresser		-277 495	728 582
Totalresultat		-277 495	728 582



Resultatregnskap

Beløp i: NOK	Note	2021	2020
Overføringer og disponeringer			
Overført fra annen innskutt egenkapital		-2 171 308	
Udekket tap		1 893 813	728 582
Sum overføringer og disponeringer		-277 495	728 582



Balanse

Beløp i: NOK	Note	2021	2020
BALANSE - EIENDELER			
Anleggsmidler			
Immaterielle eiendeler			
Utsatt skattefordel	4		618 188
Sum immaterielle eiendeler			618 188
Varige driftsmidler			
Driftsløsøre, inventar, verktøy, kontormaskiner o.l.		57 080	84 317
Sum varige driftsmidler	1	57 080	84 317
Finansielle anleggsmidler			
Lån til foretak i samme konsern	7, 7		
Lån til tilknyttet selskap og felles kontrollert virksomhet	7		
Obligasjoner og andre fordringer	7	20 584	20 584
Sum finansielle anleggsmidler		20 584	20 584
Sum anleggsmidler		77 665	723 090
Omløpsmidler			
Varer			
Sum varer	8	2 458 000	2 607 000
Fordringer			
Kundefordringer		40 968	80 709
Konsernfordringer		3 464 175	306 069
Andre kortsiktige fordringer		933 652	842 433
Sum fordringer		4 438 795	1 229 210
Bankinnskudd, kontanter og lignende			
Bankinnskudd, kontanter o.l.	2	1 061 839	1 522 531
Sum bankinnskudd, kontanter og lignende		1 061 839	1 522 531
Sum omløpsmidler		7 958 633	5 358 742
SUM EIENDELER		8 036 298	6 081 832



Balanse

Beløp i: NOK	Note	2021	2020
BALANSE - EGENKAPITAL OG GJELD			
Egenkapital			
Innskutt egenkapital			
Aksjekapital (100 aksjer á kr 1 000)	3	100 000	100 000
Annen innskutt egenkapital		491 692	193 094
Sum innskutt egenkapital		591 692	293 094
Opptjent egenkapital			
Udekket tap			1 893 813
Sum opptjent egenkapital			-1 893 813
Sum egenkapital	6	591 692	-1 600 719
Gjeld			
Langsiktig gjeld			
Utsatt skatt	4	184	
Sum avsetninger for forpliktelser		184	
Annen langsiktig gjeld			
Gjeld til kredittinstitusjoner	8		
Langsiktig konserngjeld		5 777 127	5 574 765
Øvrig langsiktig gjeld	8		
Sum annen langsiktig gjeld		5 777 127	5 574 765
Sum langsiktig gjeld		5 777 311	5 574 765
Kortsiktig gjeld			
Leverandørgjeld		934 167	1 133 142
Betalbar skatt	4		
Skyldige offentlige avgifter		146 698	147 444
Utbytte	6		
Konserngjeld		197 084	225 529
Annen kortsiktig gjeld		389 347	601 671
Sum kortsiktig gjeld		1 667 296	2 107 786
Sum gjeld		7 444 607	7 682 551



Balanse

Beløp i: NOK	Note	2021	2020
SUM EGENKAPITAL OG GJELD		8 036 298	6 081 832



Brønnøysundregistrene

ÅRSREGNSKAP FOR REGNSKAPSÅRET 2021 - GENERELL INFORMASJON

Journalnummer: 2022 668943

Enheten

Organisasjonsnummer: 895 943 312
Organisasjonsform: Aksjeselskap
Foretaksnavn: BUNNPRIS BREKSTAD AS
Forretningsadresse: Yrjarsgate
7130 BREKSTAD

Regnskapsår

Årsregnskapets periode: 01.01.2021 - 31.12.2021

Konsern

Morselskap i konsern: Nei

Regnskapsregler

Regler for små foretak benyttet: Ja
Benyttet ved utarbeidelsen av
årsregnskapet til selskapet: Regnskapslovens alminnelige regler

Årsregnskapet fastsatt av kompetent organ

Bekreftet av representant for selskapet: Merete Lille
Dato for fastsettelse av årsregnskapet: 29.04.2022

Revisjon

Årsregnskapet er utarbeidet av ekstern
autorisert regnskapsfører: Ja
Ekstern autorisert regnskapsfører har i
løpet av regnskapsåret bistått ved den
løpende regnskapsføringen eller utført
andre tjenester for selskapet enn å
utarbeide årsregnskapet: Ja

Grunnlag for avgivelse

År 2021: Årsregnskap er elektronisk innlevert.
År 2020: Tall er hentet fra elektronisk innlevert årsregnskap fra 2021.

Det er ikke krav til at årsregnskapet m.v. som sendes til Regnskapsregisteret er undertegnet. Kontrollen på at dette er utført ligger hos revisor/enhetens øverste organ. Sikkerheten ivaretas ved at innsender har rolle/rettighet for innsending av årsregnskapet via Altinn, og ved at det bekreftes at årsregnskapet er fastsatt av kompetent organ.

Brønnøysundregistrene, 19.07.2022



Organisasjonsnr: 895 943 312
BUNNPRIS BREKSTAD AS

RESULTATREGNSKAP

Beløp i: NOK	Note	2021	2020
RESULTATREGNSKAP			
Inntekter			
Salgsinntekt		24 772 116	27 363 528
Annen driftsinntekt		315 173	354 863
Sum inntekter		25 087 289	27 718 391
Kostnader			
Varekostnad		19 342 670	21 097 122
Lønnskostnad	5	2 780 152	2 951 651
Avskrivning	1	27 237	22 881
Annen driftskostnad	5	3 138 966	3 252 671
Sum kostnader		25 289 025	27 324 324
Driftsresultat		-201 736	394 067
Finansinntekter og finanskostnader			
Annen renteinntekt			96
Sum finansinntekter			96
Rentekostnad til foretak i samme konsern		134 248	62 198
Annen rentekostnad		11 537	221 571
Annen finanskostnad		8 242	
Sum finanskostnader		154 027	283 770
Netto finans		-154 027	-283 673
Ordinært resultat før skattekostnad		-355 763	110 394
Skattekostnad på ordinært resultat	4	-78 268	-618 188
Ordinært resultat etter skattekostnad		-277 495	728 582
Årsresultat		-277 495	728 582
Årsresultat etter minoritetsinteresser		-277 495	728 582
Totalresultat		-277 495	728 582
Overføringer og disponeringer			
Overført fra annen innskutt egenkapital		-2 171 308	
Udekket tap		1 893 813	728 582
Sum overføringer og disponeringer		-277 495	728 582





Organisasjonsnr: 895 943 312
BUNNPRIS BREKSTAD AS

BALANSE

Beløp i: NOK	Note	2021	2020
BALANSE - EIENDELER			
Anleggsmidler			
Immaterielle eiendeler			
Utsatt skattefordel	4		618 188
Sum immaterielle eiendeler			618 188
Varige driftsmidler			
Driftsløsøre, inventar, verktøy, kontormaskiner o. l.			
Sum varige driftsmidler	1	57 080	84 317
		57 080	84 317
Finansielle anleggsmidler			
Lån til foretak i samme konsern			
	7, 7		
Lån til tilknyttet selskap og felles kontrollert virksomhet			
Obligasjoner og andre fordringer	7	20 584	20 584
Sum finansielle anleggsmidler		20 584	20 584
Sum anleggsmidler		77 665	723 090
Omløpsmidler			
Varer			
Sum varer	8	2 458 000	2 607 000
Fordringer			
Kundefordringer			
		40 968	80 709
Konsernfordringer			
		3 464 175	306 069
Andre kortsiktige fordringer			
		933 652	842 433
Sum fordringer		4 438 795	1 229 210
Bankinnskudd, kontanter og lignende			
Bankinnskudd, kontanter o. l.			
	2	1 061 839	1 522 531
Sum bankinnskudd, kontanter og lignende		1 061 839	1 522 531
Sum omløpsmidler		7 958 633	5 358 742
SUM EIENDELER		8 036 298	6 081 832
BALANSE - EGENKAPITAL OG GJELD			



Egenkapital			
Innskutt egenkapital			
Aksjekapital (100 aksjer á kr 1 000)	3	100 000	100 000
Annen innskutt egenkapital		491 692	193 094
Sum innskutt egenkapital		591 692	293 094
Opptjent egenkapital			
Udekket tap			1 893 813
Sum opptjent egenkapital			-1 893 813
Sum egenkapital	6	591 692	-1 600 719
Gjeld			
Langsiktig gjeld			
Utsatt skatt	4	184	
Sum avsetninger for forpliktelser		184	
Annen langsiktig gjeld			
Gjeld til kredittinstitusjoner	8		
Langsiktig konserngjeld		5 777 127	5 574 765
Øvrig langsiktig gjeld	8		
Sum annen langsiktig gjeld		5 777 127	5 574 765
Sum langsiktig gjeld		5 777 311	5 574 765
Kortsiktig gjeld			
Leverandørgjeld		934 167	1 133 142
Betalbar skatt	4		
Skyldige offentlige avgifter		146 698	147 444
Utbytte	6		
Konserngjeld		197 084	225 529
Annen kortsiktig gjeld		389 347	601 671
Sum kortsiktig gjeld		1 667 296	2 107 786
Sum gjeld		7 444 607	7 682 551
SUM EGENKAPITAL OG GJELD		8 036 298	6 081 832



Organisasjonsnr: 895 943 312
BUNNPRIS BREKSTAD AS

NOTEOPPLYSNINGER - SELSKAP - alle poster oppgitt i hele tall

Note

Antall aksjer og aksjeeiere

Note

Antall årsverk i regnskapsåret

Virksomheten har hatt følgende antall årsverk:
7.00

<u>Omløpsmidler</u>	<u>Startdato</u>	<u>Sluttdato</u>	<u>Endring</u>
---------------------	------------------	------------------	----------------

<u>Skattemessig fremf.undersk.</u>	<u>Startdato</u>	<u>Sluttdato</u>	<u>Endring</u>
------------------------------------	------------------	------------------	----------------

<u>Kortsiktig gjeld</u>	<u>Startdato</u>	<u>Sluttdato</u>	<u>Endring</u>
-------------------------	------------------	------------------	----------------




Resultatregnskap 01.01. - 31.12.			
Bunnpris Brekstad AS			
Driftsinntekter og driftskostnader	Note	2021	2020
Driftsinntekter			
Salgsinntekt		24 772 116	27 363 528
Annen driftsinntekt		315 173	354 863
Sum driftsinntekter		<u>25 087 289</u>	<u>27 718 391</u>
Driftskostnader			
Varekostnad		19 342 670	21 097 122
Lønnskostnad	5	2 780 152	2 951 651
Avskrivning	1	27 237	22 881
Annen driftskostnad	5	3 138 966	3 252 671
Sum driftskostnader		<u>25 289 025</u>	<u>27 324 324</u>
Driftsresultat		<u>-201 736</u>	<u>394 067</u>
Finansposter			
Annen renteinntekt		0	96
Rentekostnad til foretak i samme konsern		134 248	62 198
Annen rentekostnad		-11 537	-221 571
Annen finanskostnad		-8 242	0
Sum finansposter		<u>-154 027</u>	<u>-283 673</u>
Ordinært resultat før skattekostnad		<u>-355 763</u>	<u>110 394</u>
Skattekostnad på ordinært resultat	4	-78 268	-618 188
Årsresultat		<u>-277 495</u>	<u>728 582</u>
Overføringer og disponeringer			
Overført fra annen innskutt egenkapital		-2 171 308	0
Avsatt dekning av tidligere udekket tap		1 893 813	728 582
Sum overføringer og disponeringer		<u>-277 495</u>	<u>728 582</u>



Balanse pr. 31.12.			
Bunnpris Brekstad AS			
EIENDELER	Note	2021	2020
Anleggsmidler			
Immaterielle eiendeler			
Utsatt skattefordel	4	<u>0</u>	<u>618 188</u>
Sum immaterielle eiendeler		<u>0</u>	<u>618 188</u>
Varige driftsmidler			
Driftsløsøre, inventar, verktøy, kontormaskiner o.l.		<u>57 080</u>	<u>84 317</u>
Sum varige driftsmidler	1	<u>57 080</u>	<u>84 317</u>
Finansielle anleggsmidler			
Obligasjoner og andre fordringer	7	<u>20 584</u>	<u>20 584</u>
Sum finansielle anleggsmidler		<u>20 584</u>	<u>20 584</u>
Sum anleggsmidler		<u>77 665</u>	<u>723 090</u>
Omløpsmidler			
Varer	8	2 458 000	2 607 000
Fordringer			
Kundefordringer		40 968	80 709
Konsernfordringer		3 464 175	306 069
Andre kortsiktige fordringer		<u>933 652</u>	<u>842 433</u>
Sum fordringer		<u>4 438 795</u>	<u>1 229 210</u>
Bankinnskudd, kontanter o.l.	2	1 061 839	1 522 531
Sum omløpsmidler		<u>7 958 633</u>	<u>5 358 742</u>
Sum eiendeler		<u>8 036 298</u>	<u>6 081 832</u>



Balanse pr. 31.12.			
Bunnpris Brekstad AS			
EGENKAPITAL OG GJELD	Note	2021	2020
Egenkapital			
Innskutt egenkapital			
Aksjekapital (100 aksjer á kr 1 000)	3	100 000	100 000
Annen innskutt egenkapital		491 692	193 094
Sum innskutt egenkapital		591 692	293 094
Opptjent egenkapital			
Udekket tap		0	-1 893 813
Sum opptjent egenkapital		0	-1 893 813
Sum egenkapital	6	591 692	-1 600 719
Gjeld			
Avsetning for forpliktelser			
Utsatt skatt	4	184	0
Sum avsetning for forpliktelser		184	0
Annen langsiktig gjeld			
Konserngjeld		5 777 127	5 574 765
Sum annen langsiktig gjeld		5 777 127	5 574 765
Kortsiktig gjeld			
Leverandørgjeld		934 167	1 133 142
Skyldige offentlige avgifter		146 698	147 444
Konserngjeld		197 084	225 529
Annen kortsiktig gjeld		389 347	601 671
Sum kortsiktig gjeld		1 667 296	2 107 786
Sum gjeld		7 444 607	7 682 551
Sum gjeld og egenkapital		8 036 298	6 081 832
29.04.2022			
 <small>Christian Lykke (May 18, 2022 19:09 GMT+2)</small>			
Christian Lykke styreleder			
Bunnpris Brekstad AS		Side 3	



Bunnpris Brekstad AS

Noter til årsregnskapet 2021

Regnskapsprinsipper

Årsregnskapet er satt opp i samsvar med regnskapsloven og NRS 8 - God regnskapsskikk for små foretak.

Driftsinntekter

Inntekt ved salg av varer og tjenester vurderes til virkelig verdig av vederlaget, netto etter fradrag for merverdigavgift, returer, rabatter og andre avslag. Inntektsføring ved salg av varer skjer på leveringstidspunktet. Tjenester inntektsføres etterhvert som de leveres.

Skatt

Skattekostnaden i resultatregnskapet omfatter både periodens betalbare skatt og endring i utsatt skatt. Utsatt skatt er beregnet med 22% på grunnlag av de midlertidige forskjeller som eksisterer mellom regnskapsmessige og skattemessige verdier, samt ligningsmessig underskudd til fremføring ved utgangen av regnskapsåret. Skatteøkende og skattereduserende midlertidige forskjeller som reverserer eller kan reverseres i samme periode er utlignet og nettoført. Oppføring av utsatt skattefordel på netto skattereduserende forskjeller som ikke er utlignet og underskudd til fremføring, er begrunnet med antatt fremtidig inntjening. Utsatt skatt og skattefordel som kan balanseføres er oppført netto i balansen.

Skatt på avgitt konsernbidrag er ført direkte mot skatt i balansen (føringen skjer mot betalbar skatt hvis konsernbidraget har hatt virkning på betalbar skatt og mot utsatt skatt hvis konsernbidraget har hatt virkning på utsatt skatt).

Klassifisering og vurdering av balanseposter

Eiendeler bestemt til varig eie eller bruk er klassifisert som anleggsmidler. Eiendeler som er tilknyttet varekretsløpet er klassifisert som omløpsmidler. Fordringer klassifiseres som omløpsmidler hvis de skal tilbakebetales i løpet av ett år etter utbetalingstidspunktet. For gjeld er analoge kriterier lagt til grunn.

Omløpsmidler vurderes til laveste av anskaffelseskost og virkelig verdi. Kortsiktig gjeld balanseføres til nominelt beløp på etableringstidspunktet.

Anleggsmidler vurderes til anskaffelseskost. Varige anleggsmidler som forringes i verdi avskrives lineært over forventet økonomisk levetid. Anleggsmidlene nedskrives til virkelig verdi ved verdifall som ikke forventes å være forbigående. Langsiktig gjeld i norske kroner med unntak av andre avsetninger balanseføres til nominelt beløp på etableringstidspunktet.

Varer

Lager av innkjøpte varer er verdsatt til laveste av anskaffelseskost etter FIFO - prinsippet og virkelig verdi. Det foretas nedskrivning for påregnelig ukurans.

Fordringer

Kundefordringer og andre fordringer er oppført i balansen til pålydende etter fradrag for avsetning til forventet tap. Avsetning til tap gjøres på grunnlag av individuelle vurderinger av de enkelte fordringene. I tillegg gjøres det for øvrige kundefordringer en spesifisert avsetning for å dekke antatt tap.



Bunnpris Brekstad AS

Noter til årsregnskapet 2021

Pensjonsforpliktelser

Selskapet har en innskuddsbasert pensjonsordning som tilfredsstiller kravene i lov om obligatorisk tjenstepensjon.



Bunnpris Brekstad AS

Noter til årsregnskapet 2021

Note 1 Varige driftsmidler

	Inventar	Sum
Anskaffelseskost 01.01.2021	243 189	243 189
Tilgang	0	0
Avgang	0	0
Anskaffelseskost 31.12.2021	243 189	243 189
Akkumulerte avskrivninger	186 109	186 109
Akkumulerte nedskrivninger	0	0
Bokført verdi per 31.12.2021	57 080	57 080
Årets avskrivninger	27 237	27 237
Årets nedskrivninger	0	0
Forventet økonomisk levetid	4-5 år	
Avskrivningsplan	Lineær	

Note 2 Bundne midler

	2021	2020
Herav bundne bankinnskudd	119 300	119 300

Note 3 Aksjekapital og aksjonærinformasjon

Aksjekapitalen på kr. 100 000 består av 100 aksjer á kr. 1 000.

Oversikt over de største aksjonærene	Antall	Eierandel
I K LYKKE DRIFT AS	100	100%
Totalt	100	100%

Konsernregnskap utarbeides av morselskapet I. K. Lykke orgnr. 814 055 922.

Konsernregnskapet kan fås utlevert ved henvendelse hos I. K. Lykke AS, Munkegata 48, 7011 Trondheim



Bunnpris Brekstad AS

Noter til årsregnskapet 2021

Note 4 Skatt

Årets skattekostnad	2021	2020
Resultatført skatt på ordinært resultat:		
Betalbar skatt	0	0
For mye, for lite avsatt i fjor	0	0
Sum betalbar skatt	0	0
Endring i utsatt skatt	-78 268	-618 188
Skattekostnad ordinært resultat	-78 268	-618 188
Betalbar skatt i balansen:		
Betalbar skatt på årets resultat	-696 640	0
Betalbar skatt på mottatt konsernbidrag	696 640	0
Sum betalbar skatt i balansen	0	0

Note 5 Lønnskostnader, antall ansatte, godtgjørelser, lån til ansatte mm.

Lønnskostnader	2021	2020
Lønninger	2 483 497	2 693 598
Arbeidsgiveravgift	272 135	285 162
Pensjonskostnader	69 728	53 491
Andre ytelser	-45 209	-80 600
Sum	2 780 152	2 951 651
Sysselsatte årsverk	6	7

Selskapet har ingen daglig leder. Det er ikke utbetalt lønn eller andre godtgjørelser til selskapets styre.

Det er ikke gitt lån/sikkerhetsstillelse til daglig leder, styrets leder eller andre nærstående parter. Det er ingen enkelte lån/sikkerhetsstillelser som utgjør mer enn 5% av selskapets egenkapital.

Revisor	2021	2020
Kostnadsført revisjonshonorar i regnskapet (eks. MVA)	17 002	23 350
Honorar for teknisk regnskapsbistad fra revisor (eks. MVA)	6 000	6 000
Sum	23 002	29 350



Bunnpris Brekstad AS

Noter til årsregnskapet 2021

Note 6 Egenkapital

	Aksjekapital	Annen innskutt egenkapital	Udekket tap	Sum egenkapital
Egenkapital 01.01.2021	100 000	193 094	-1 893 813	-1 600 719
Årets resultat	0	-2 171 308	1 893 813	-277 495
Mottatt konsernbidrag	0	2 469 906	0	2 469 906
Egenkapital 31.12.2021	100 000	491 692	0	591 692

Note 7 Fordringer og gjeld

	2021	2020
Fordringer med forfall senere enn ett år	20 584	20 584
Langsiktig gjeld med forfall senere enn 5 år	0	0

Note 8 Pantstillelser og garantier m.v.

Varelageret er stilt som sikkerhet for gjeld i I. K. Lykke AS og I. K. Lykke Drift AS.








221_Bunnpris Brekstad AS_regnskap

Final Audit Report

2022-05-18

Created:	2022-05-18
By:	Merete Lille (merete.lille@bunnpris.no)
Status:	Signed
Transaction ID:	CBJCHBCAABAArde4PREilmrz4RzN2Gzj9RMwUzDUNrXN

"221_Bunnpris Brekstad AS_regnskap" History

-  Document created by Merete Lille (merete.lille@bunnpris.no)
2022-05-18 - 5:04:59 PM GMT- IP address: 89.248.8.30
-  Document emailed to Christian Lykke (christian.lykke@bunnpris.no) for signature
2022-05-18 - 5:05:18 PM GMT
-  Email viewed by Christian Lykke (christian.lykke@bunnpris.no)
2022-05-18 - 5:09:42 PM GMT- IP address: 148.252.112.112
-  Document e-signed by Christian Lykke (christian.lykke@bunnpris.no)
Signature Date: 2022-05-18 - 5:09:54 PM GMT - Time Source: server- IP address: 148.252.112.112
-  Agreement completed.
2022-05-18 - 5:09:54 PM GMT



Til generalforsamlingen i Bunnpris Brekstad AS

Uavhengig revisors beretning

Konklusjon

Vi har revidert Bunnpris Brekstad AS' årsregnskap som består av balanse per 31. desember 2021, resultatregnskap for regnskapsåret avsluttet per denne datoen og noter til årsregnskapet, herunder et sammendrag av viktige regnskapsprinsipper.

Etter vår mening

- oppfyller årsregnskapet gjeldende lovkrav, og
- gir årsregnskapet et rettviseende bilde av selskapets finansielle stilling per 31. desember 2021, og av dets resultater for regnskapsåret avsluttet per denne datoen i samsvar med regnskapslovens regler og god regnskapsskikk i Norge.

Grunnlag for konklusjonen

Vi har gjennomført revisjonen i samsvar med de internasjonale revisjonsstandardene International Standards on Auditing (ISA-ene). Våre oppgaver og plikter i henhold til disse standardene er beskrevet nedenfor under *Revisors oppgaver og plikter ved revisjonen av årsregnskapet*. Vi er uavhengige av selskapet slik det kreves i lov, forskrift og International Code of Ethics for Professional Accountants (inkludert internasjonale uavhengighetsstandarder) utstedt av the International Ethics Standards Board for Accountants (IESBA-reglene), og vi har overholdt våre øvrige etiske forpliktelser i samsvar med disse kravene. Innhentet revisjonsbevis er etter vår vurdering tilstrekkelig og hensiktsmessig som grunnlag for vår konklusjon.

Styrets ansvar for årsregnskapet

Styret (ledelsen) er ansvarlige for å utarbeide årsregnskapet og for at det gir et rettviseende bilde i samsvar med regnskapslovens regler og god regnskapsskikk i Norge. Ledelsen er også ansvarlig for slik internkontroll som den finner nødvendig for å kunne utarbeide et årsregnskap som ikke inneholder vesentlig feilinformasjon, verken som følge av misligheter eller utilsiktede feil.

Ved utarbeidelsen av årsregnskapet må ledelsen ta standpunkt til selskapets evne til fortsatt drift og opplyse om forhold av betydning for fortsatt drift. Forutsetningen om fortsatt drift skal legges til grunn for årsregnskapet så lenge det ikke er sannsynlig at virksomheten vil bli avviklet.

Revisors oppgaver og plikter ved revisjonen av årsregnskapet

Vårt mål er å oppnå betryggende sikkerhet for at årsregnskapet som helhet ikke inneholder vesentlig feilinformasjon, verken som følge av misligheter eller utilsiktede feil, og å avgi en revisjonsberetning som inneholder vår konklusjon. Betryggende sikkerhet er en høy grad av sikkerhet, men ingen garanti for at en revisjon utført i samsvar med ISA-ene, alltid vil avdekke vesentlig feilinformasjon som eksisterer. Feilinformasjon kan oppstå som følge av misligheter eller utilsiktede feil. Feilinformasjon

PricewaterhouseCoopers AS, Brattørkaia 17B, Postboks 6365 Torgard, NO-7492 Trondheim

T: 02316, org. no.: 987 009 713 MVA, www.pwc.no

Statsautoriserte revisorer, medlemmer av Den norske Revisorforening og autorisert regnskapsførerelskap




Uavhengig revisors beretning - Bunnpris Brekstad AS



blir vurdert som vesentlig dersom den enkeltvis eller samlet med rimelighet kan forventes å påvirke økonomiske beslutninger som brukerne foretar basert på årsregnskapet.

For videre beskrivelse av revisors oppgaver og plikter vises det til:
<https://revisorforeningen.no/revisjonsberetninger>

Trondheim, 29. april 2022
PricewaterhouseCoopers AS


Ronn Lysmen
Statsautorisert revisor