



ÅRSREGNSKAPET FOR REGNSKAPSÅRET 2020 - GENERELL INFORMASJON

Enheten

Organisasjonsnummer: 889 165 642
Organisasjonsform: Aksjeselskap
Foretaksnavn: NONS INVEST AS
Forretningsadresse: Liaveien 12
0587 OSLO

Regnskapsår

Årsregnskapets periode: 01.01.2020 - 31.12.2020

Konsern

Morselskap i konsern: Nei

Regnskapsregler

Regler for små foretak benyttet: Ja
Benyttet ved utarbeidelsen av årsregnskapet til selskapet: Regnskapslovens alminnelige regler

Årsregnskapet fastsatt av kompetent organ

Bekreftet av representant for selskapet: Espen Pedersen
Dato for fastsettelse av årsregnskapet: 02.08.2021

Grunnlag for avgivelse

År 2020: Årsregnskapet er elektronisk innlevert
År 2019: Tall er hentet fra elektronisk innlevert årsregnskap fra 2020

Det er ikke krav til at årsregnskapet m.v. som sendes til Regnskapsregisteret er undertegnet. Kontrollen på at dette er utført ligger hos revisor/enhetens øverste organ. Sikkerheten ivaretas ved at innsender har rolle/rettighet for innsending av årsregnskapet via Altinn, og ved at det bekreftes at årsregnskapet er fastsatt av kompetent organ.

Brønnøysundregistrene, 08.07.2022



Resultatregnskap

Beløp i: NOK	Note	2020	2019
RESULTATREGNSKAP			
Inntekter			
Sum inntekter		0	0
Kostnader			
Annen driftskostnad	1,2	52 503	52 845
Sum kostnader		52 503	52 845
Driftsresultat		-52 503	-52 845
Finansinntekter og finanskostnader			
Annen renteinntekt		129 970	138 247
Annen finansinntekt		284 463	461 538
Verdøkning av markedsb. finansielle oml.m		435 429	483 579
Sum finansinntekter		849 862	1 083 364
Verdired. av markedsb. finansielle oml.midler		14 205	351 047
Annen rentekostnad			2 889
Annen finanskostnad		104 183	496 582
Sum finanskostnader		118 388	850 518
Netto finans		731 474	232 846
Ordinært resultat før skattekostnad		678 972	180 001
Skattekostnad på ordinært resultat	3	30 738	5 625
Ordinært resultat etter skattekostnad		648 234	174 376
Årsresultat		648 234	174 376
Årsresultat etter minoritetsinteresser		648 234	174 376
Overføringer og disponeringer			
Tilleggsutbytte			450 000
Overføringer annen egenkapital	4	648 234	-275 624
Sum overføringer og disponeringer		648 234	174 376



Balanse

Beløp i: NOK	Note	2020	2019
BALANSE - EIENDELER			
Anleggsmidler			
Immaterielle eiendeler			
Finansielle anleggsmidler			
Investeringer i tilknyttet selskap	5	15 000	15 000
Andre langsiktige fordringer	6	2 361 383	2 513 160
Sum finansielle anleggsmidler		2 376 383	2 528 160
Sum anleggsmidler		2 376 383	2 528 160
Omløpsmidler			
Varer			
Fordringer			
Andre kortsiktige fordringer		14 902	21 415
Sum fordringer		14 902	21 415
Investeringer			
Markedsbaserte aksjer	7,12	337 125	269 400
Markedsbaserte obligasjoner	8	7 399 698	6 530 127
Sum investeringer		7 736 822	6 799 527
Bankinnskudd, kontanter og lignende			
Bankinnskudd, kontanter o.l.	9	20 086	195 303
Sum bankinnskudd, kontanter og lignende		20 086	195 303
Sum omløpsmidler		7 771 811	7 016 245
SUM EIENDELER		10 148 193	9 544 405

BALANSE - EGENKAPITAL OG GJELD

Egenkapital

Innskutt egenkapital



Balanse

Beløp i: NOK	Note	2020	2019
Selskapskapital	10	146 200	146 200
Sum innskutt egenkapital		146 200	146 200
Opptjent egenkapital			
Annen egenkapital	4,11	9 839 160	9 190 926
Sum opptjent egenkapital		9 839 160	9 190 926
Sum egenkapital		9 985 360	9 337 126
Sum langsiktig gjeld		0	0
Kortsiktig gjeld			
Betalbar skatt	3	30 738	5 625
Annen kortsiktig gjeld		132 096	201 654
Sum kortsiktig gjeld		162 834	207 279
Sum gjeld		162 834	207 279
SUM EGENKAPITAL OG GJELD		10 148 193	9 544 405



Brønnøysundregistrene

ÅRSREGNSKAP FOR REGNSKAPSÅRET 2020 - GENERELL INFORMASJON

Journalnummer: 2021 614374

Enheten

Organisasjonsnummer: 889 165 642
Organisasjonsform: Aksjeselskap
Foretaksnavn: NONS INVEST AS
Forretningsadresse: Liaveien 12
0587 OSLO

Regnskapsår

Årsregnskapets periode: 01.01.2020 - 31.12.2020

Konsern

Morselskap i konsern: Nei

Regnskapsregler

Regler for små foretak benyttet: Ja
Benyttet ved utarbeidelsen av
årsregnskapet til selskapet: Regnskapslovens alminnelige regler

Årsregnskapet fastsatt av kompetent organ

Bekreftet av representant for selskapet: Espen Pedersen
Dato for fastsettelse av årsregnskapet: 02.08.2021

Revisjon

Selskapet har besluttet at årsregnskapet
ikke skal revideres: Ja
Årsregnskapet er utarbeidet av ekstern
autorisert regnskapsfører: Ja
Ekstern autorisert regnskapsfører har i
løpet av regnskapsåret bistått ved den
løpende regnskapsføringen eller utført
andre tjenester for selskapet enn å
utarbeide årsregnskapet: Ja

Grunnlag for avgivelse

År 2020: Årsregnskap er elektronisk innlevert.
År 2019: Tall er hentet fra elektronisk innlevert årsregnskap fra 2020.

Det er ikke krav til at årsregnskapet m.v. som sendes til Regnskapsregisteret er undertegnet. Kontrollen på at dette er utført ligger hos revisor/enhetens øverste organ. Sikkerheten ivaretas ved at innsender har rolle/rettighet for innsending av årsregnskapet via Altinn, og ved at det bekreftes at årsregnskapet er fastsatt av kompetent organ.

Brønnøysundregistrene, 07.08.2021

Brønnøysundregistrene
Postadresse: Postboks 900, 8910 Brønnøysund
Telefon: 75 00 75 00
E-post: firmapost@brreg.no Internett: www.brreg.no
Organisasjonsnummer: 974 760 673



Organisasjonsnr: 889 165 642
NONS INVEST AS

RESULTATREGNSKAP

Beløp i: NOK	Note	2020	2019
RESULTATREGNSKAP			
Inntekter			
Sum inntekter		0	0
Kostnader			
Annen driftskostnad	1,2	52 503	52 845
Sum kostnader		52 503	52 845
Driftsresultat		-52 503	-52 845
Finansinntekter og finanskostnader			
Annen renteinntekt		129 970	138 247
Annen finansinntekt		284 463	461 538
Verdiøkning av markedsb. finansielle oml.m		435 429	483 579
Sum finansinntekter		849 862	1 083 364
Verdired. av markedsb. finansielle oml.midler		14 205	351 047
Annen rentekostnad			2 889
Annen finanskostnad		104 183	496 582
Sum finanskostnader		118 388	850 518
Netto finans		731 474	232 846
Ordinært resultat før skattekostnad		678 972	180 001
Skattekostnad på ordinært resultat	3	30 738	5 625
Ordinært resultat etter skattekostnad		648 234	174 376
Årsresultat		648 234	174 376
Årsresultat etter minoritetsinteresser		648 234	174 376
Overføringer og disponeringer			
Tilleggsutbytte			450 000
Overføringer annen egenkapital	4	648 234	-275 624
Sum overføringer og disponeringer		648 234	174 376



Organisasjonsnr: 889 165 642
NONS INVEST AS

BALANSE

Beløp i: NOK	Note	2020	2019
--------------	------	------	------

BALANSE - EIENDELER

Anleggsmidler

Immaterielle eiendeler

Finansielle anleggsmidler

Investeringer i tilknyttet selskap	5	15 000	15 000
Andre langsiktige fordringer	6	2 361 383	2 513 160
Sum finansielle anleggsmidler		2 376 383	2 528 160
Sum anleggsmidler		2 376 383	2 528 160

Omløpsmidler

Varer

Fordringer

Andre kortsiktige fordringer		14 902	21 415
Sum fordringer		14 902	21 415

Investeringer

Markedsbaserte aksjer	7,12	337 125	269 400
Markedsbaserte obligasjoner	8	7 399 698	6 530 127
Sum investeringer		7 736 822	6 799 527

Bankinnskudd, kontanter og lignende

Bankinnskudd, kontanter o. l.	9	20 086	195 303
Sum bankinnskudd, kontanter og lignende		20 086	195 303

Sum omløpsmidler		7 771 811	7 016 245
-------------------------	--	------------------	------------------

SUM EIENDELER		10 148 193	9 544 405
----------------------	--	-------------------	------------------

BALANSE - EGENKAPITAL OG GJELD

Egenkapital

Innskutt egenkapital

Selskapskapital	10	146 200	146 200
Sum innskutt egenkapital		146 200	146 200

Opptjent egenkapital

Annen egenkapital	4,11	9 839 160	9 190 926
-------------------	------	-----------	-----------



Sum opptjent egenkapital		9 839 160	9 190 926
Sum egenkapital		9 985 360	9 337 126
Sum langsiktig gjeld		0	0
Kortsiktig gjeld			
Betalbar skatt	3	30 738	5 625
Annen kortsiktig gjeld		132 096	201 654
Sum kortsiktig gjeld		162 834	207 279
Sum gjeld		162 834	207 279
SUM EGENKAPITAL OG GJELD		10 148 193	9 544 405



Organisasjonsnr: 889 165 642
NONS INVEST AS

NOTEOPPLYSNINGER - SELSKAP - alle poster oppgitt i hele tall

Note

Antall aksjer og aksjeeiere

<u>Aksjeklasse</u>	<u>Ant. aksjer</u>	<u>Pålydende</u>	<u>Bokført verdi</u>
Ordinære aksjer	100.00	1462.00	146200.00

<u>Aksjeeiere - fritekst</u>	<u>Antall</u>	<u>Eierandel</u>	<u>Aksjeklasse</u>
Espen Pedersen	100.00	100.00%	Ordinære aksjer

<u>Sum</u>	<u>Sum antall</u>	<u>Sum eierandel</u>
	100.00	100.00%

Note

Ytelser til ledende personer

Er det gitt ytelser til ledende person: Nei

Ytelser til daglig leder

<u>Ytelser</u>	<u>Lønn</u>	<u>Pensj.forpl.</u>	<u>Andre godtgj.</u>
----------------	-------------	---------------------	----------------------

Note

Antall årsverk i regnskapsåret

Virksomheten har hatt følgende antall årsverk:
0.00

Note

Lån og sikkerhetsstillelse til ledende personer og aksjeeiere

<u>Lån</u>	<u>Daglig leder</u>	<u>Styreleder</u>	<u>Andre nærstående</u>
	2361383.00		

Note

Konsern, tilknyttet selskap og datterselskap

Tilknyttet selskap/datterselskap



<u>Navn og adresse</u>	<u>Eierandel</u>	<u>Stemmeandel</u>	<u>Egenkapital</u>	<u>Resultat</u>
Rocs AS	30.77%			



**Årsregnskap 2020
for
Nons Invest AS**

Organisasjonsnr. 889165642

Utarbeidet av:

Vangdal Regnskap AS
Autorisert regnskapsførerselskap
Slåtthaugvegen 17
5222 NESTTUN
Organisasjonsnr. 989193554



Nons Invest AS

Resultatregnskap

	Note	2020	2019
DRIFTSINNEKTER OG DRIFTSKOSTNADER			
Driftsinntekter			
Sum driftsinntekter		0	0
Driftskostnader			
Annen driftskostnad	1,2	52 503	52 845
Sum driftskostnader		52 503	52 845
DRIFTSRESULTAT		(52 503)	(52 845)
FINANSINNEKTER OG FINANSKOSTNADER			
Finansinntekter			
Verdipøkning av markedsb. finansielle oml.m		435 429	483 579
Annen renteinntekt		129 970	138 247
Annen finansinntekt		284 463	461 538
Sum finansinntekter		849 862	1 083 364
Finanskostnader			
Verdired. av markedsb. finansielle oml.midler		14 205	351 047
Annen rentekostnad		0	2 889
Annen finanskostnad		104 183	496 582
Sum finanskostnader		118 388	850 518
NETTO FINANSPOSTER		731 474	232 846
ORDINÆRT RES. FØR SKATTEKOSTNAD		678 972	180 001
Skattekostnad på ordinært resultat	3	30 738	5 625
ORDINÆRT RESULTAT		648 234	174 376
ARSRESULTAT		648 234	174 376
OVERF. OG DISPONERINGER			
Tilleggsutbytte		0	450 000
Overføringer annen egenkapital	4	648 234	(275 624)
SUM OVERF. OG DISP.		648 234	174 376



Nons Invest AS

Balanse pr. 31.12.2020

	Note	31.12.2020	31.12.2019
EIENDELER			
ANLEGGSMIDLER			
Finansielle anleggsmidler			
Investeringer i tilknyttet selskap	5	15 000	15 000
Andre langsiktige fordringer	6	2 361 383	2 513 160
Sum finansielle anleggsmidler		2 376 383	2 528 160
SUM ANLEGGSMIDLER		2 376 383	2 528 160
OMLØPSMIDLER			
Fordringer			
Andre kortsiktige fordringer		14 903	21 415
Sum fordringer		14 903	21 415
Investeringer			
Markedsbaserte aksjer	7,12	337 125	269 400
Markedsbaserte obligasjoner	8	7 399 698	6 530 127
Sum investeringer		7 736 822	6 799 527
Bankinnskudd, kontanter o.l.	9	20 086	195 303
SUM OMLØPSMIDLER		7 771 811	7 016 245
SUM EIENDELER		10 148 193	9 544 405
EGENKAPITAL OG GJELD			
EGENKAPITAL			
Innskutt egenkapital			
Selskapskapital	10	146 200	146 200
Sum innskutt egenkapital		146 200	146 200
Opptjent egenkapital			
Annen egenkapital	4,11	9 839 160	9 190 926
Sum opptjent egenkapital		9 839 160	9 190 926
SUM EGENKAPITAL		9 985 360	9 337 126
GJELD			
KORTSIKTIG GJELD			
Betalbar skatt	3	30 738	5 625
Annen kortsiktig gjeld		132 096	201 654
SUM KORTSIKTIG GJELD		162 834	207 279
SUM GJELD		162 834	207 279
SUM EGENKAPITAL OG GJELD		10 148 193	9 544 405

Oslo, 02.08.2021

Espen Pedersen
Styrets leder
"sign"



Nons Invest AS

Noter 2020

Regnskapsprinsipper:

Årsregnskapet er satt opp i samsvar med regnskapsloven av 1998 og god regnskapsskikk for små foretak i Norge.

Eiendeler bestemt til varig eie eller bruk er klassifisert som anleggsmidler. Andre eiendeler er klassifisert som omløpsmidler. Fordringer som skal tilbakebetales innen et år er klassifisert som omløpsmidler. Ved klassifisering av kortsiktig og langsiktig gjeld er tilsvarende kriterier lagt til grunn.

Omløpsmidler vurderes til laveste av anskaffelseskost og virkelig verdi.

Unntaksreglene i regnskapsloven for små foretak er anvendt der annet ikke er angitt spesielt.

Forøvrig er følgende regnskapsprinsipper anvendt:

FIFO-metoden for tilordning av anskaffelseskost for ombyttbare finansielle eiendeler, dagskurs prinsippet for markedsbaserte finansielle omløpsmidler, leieavtaler er ikke balanseført, pengeposter i utenlandsk valuta er verdsatt til kursen ved regnskapsårets slutt og kostmetoden er benyttet for investeringer i datterselskap/tilknyttet selskap.

Note 1 - Fravalg revisjon

Selskapet har valgt bort revisor.

Note 2 - Lønnskostnad

Selskapet har ingen ansatte og derfor ikke OTP-avtale.



Nons Invest AS

Noter 2020

Note 3 - Skattekostnad på ordinært resultat

Spesifikasjon av årets skattegrunnlag:

Resultat før skattekostnader	678 972
+ Permanente og andre forskjeller	-539 251
+ Endring i midlertidige forskjeller	0
= Inntekt	139 720

Spesifikasjon av årets skattekostnad:

Beregnet skatt av årets resultat	30 738
= Sum betalbar skatt	30 738
+/- Endring i utsatt skatt (regnskapsført)	0
+/- Endring i utsatt skattefordel (regnskapsført)	0
= Ordinær skattekostnad	30 738
Skattesats i inntektsåret	22

Betalbar skatt i balansen består av

Sum betalbar skatt	30 738
- Refusjon av skatt tiltakspakke 2020	0
= Betalbar skatt i balansen	30 738

Note 4 - Overføringer annen egenkapital

	Aksjekapital / selskapskapital	Annen egenkapital
Pr 1.1.	146 200	9 190 926
Tilført fra årsresultat		648 234
Pr 31.12.	146 200	9 839 160

Regnskapet er basert på forutsetning om fortsatt drift.

Note 5 - Investeringer i tilknyttet selskap

Selskapet har aksjer i følgende tilknyttede selskaper:

Tilknyttet selskap, kontorsted:	Eier- andel %	Stemme- rett %	Årsresultat siste år	Balanseført EK siste år
Rocs AS, Oslo	30,77 %	30,77 %	1 836 901	3 875 106



Nons Invest AS

Noter 2020

Note 6 - Andre langsiktige fordringer

Selskapet har følgende lån til daglig leder.

Lånetype	Annuitet
Opprinnelig saldo	3 000 000
Restsaldo pr 31.12.2020	2 361 383
Rentesats	3 %
Løpetid	30år
Beløp det er stilt sikkerhet for pr.31.12.2012	3 000 000

Selskapet har sikkerhetsstillelse til fordel for styrets leder ved pant i fast eiendom.

Selskapet har ikke lån til eller sikkerhetsstillelse til fordel for ansatte, aksjeeiere og medlemmer av styret ut over ovennevnte, eller nærstående av aksjeeiere eller medlemmer av styret.

Note 7 - Investeringer i aksjer og andeler

Selskapet har følgende aksjer:

	Antall aksjer	Formuesverdi
Rocs AS	15 000	2 170 050
Rec Silicon ASA	14	225
Eika Norge	9	49 975
Seb Nordic	296	112 046
Alfred Berg Gambak	3	95 829
DNB Norden	262	39 629
KLP Norden	6	39 646
Eika Egenkapitalbevis	1 905	364 776
Sum		2 872 176

Note 8 - Markedsbaserte obligasjoner

Obligasjoner	Balanseført	Markedsverdi
Storm Bund Fund	1 000 000	974 558
Fjord1 FRN	1 000 000	1 002 500
Sparebank 1 SMN	1 500 000	1 522 050
Barings Global HY	500 000	497 979
Handelsbanken Høyrente	1 032 442	1 088 123
Ishares Physical	418 234	381 190
JPM Global Macro	1 000 000	1 053 969
Capital Four Eur Loan	500 000	514 553
SUM	6 950 676	7 034 922

Note 9 - Bankinnskudd, kontanter o.l.

Noter for Nons Invest AS

Organisasjonsnr. 889165642



Nons Invest AS

Noter 2020

Herav ingen bundne midler.

Note 10 - Selskapskapital

Selskapet har 100 aksjer pålydende kr 1 462 pr. aksje, samlet aksjekapital utgjør kr 146 200.

Selskapet har en aksjonær:

Navn	Antall	Eierandel
Espen Pedersen	100	100,00 %

Aksjer eid av selskapets tillitsvalgte:

	Antall	Eierandel
Medlemmer av styret	100	100,00 %

Note 11 - Annen egenkapital

Effekt av Covid-19/ korona

Selskapet er ikke direkte påvirket av dagens Covid-19 utbrudd, men ser at dette kan forsinke selskapets planer for videre utvikling på kort sikt. Det er fremdeles usikkerhet rundt hvordan situasjonen blir utover i 2021 og hvordan dette påvirker verdien av aksjer og obligasjoner.

Note 12 - Markedsbaserte aksjer

Markedsbaserte aksjer vurdert til virkelig verdi:

	I år	I fjor
Markedsverdi pr 31.12.	337 125	269 400
Anskaffelseskost pr 31.12.	299 695	217 765
Periodens verdiregulering:	-14 205	



**Årsregnskap 2020
for
Nons Invest AS**

Organisasjonsnr. 889165642

Utarbeidet av:

Vangdal Regnskap AS
Autorisert regnskapsførerselskap
Slåtthaugvegen 17
5222 NESTTUN
Organisasjonsnr. 989193554



Nons Invest AS

Legally signed by
Espen Pedersen
04.08.2021**Resultatregnskap**

	Note	2020	2019
DRIFTSINNEKTER OG DRIFTSKOSTNADER			
Driftsinntekter			
Sum driftsinntekter		0	0
Driftskostnader			
Annen driftskostnad	1,2	52 503	52 845
Sum driftskostnader		52 503	52 845
DRIFTSRESULTAT		(52 503)	(52 845)
FINANSINNEKTER OG FINANSKOSTNADER			
Finansinntekter			
Verdiøkning av markedsb. finansielle oml.m		435 429	483 579
Annen renteinntekt		129 970	138 247
Annen finansinntekt		284 463	461 538
Sum finansinntekter		849 862	1 083 364
Finanskostnader			
Verdired. av markedsb. finansielle oml.midler		14 205	351 047
Annen rentekostnad		0	2 889
Annen finanskostnad		104 183	496 582
Sum finanskostnader		118 388	850 518
NETTO FINANSPOSTER		731 474	232 846
ORDINÆRT RES. FØR SKATTEKOSTNAD		678 972	180 001
Skattekostnad på ordinært resultat	3	30 738	5 625
ORDINÆRT RESULTAT		648 234	174 376
ÅRSRESULTAT		648 234	174 376
OVERF. OG DISPONERINGER			
Tilleggsutbytte		0	450 000
Overføringer annen egenkapital	4	648 234	(275 624)
SUM OVERF. OG DISP.		648 234	174 376



Nons Invest AS

Legally signed by
Espen Pedersen
04.08.2021

Balanse pr. 31.12.2020

	Note	31.12.2020	31.12.2019
EIENDELER			
ANLEGGSMIDLER			
Finansielle anleggsmidler			
Investeringer i tilknyttet selskap	5	15 000	15 000
Andre langsiktige fordringer	6	2 361 383	2 513 160
Sum finansielle anleggsmidler		2 376 383	2 528 160
SUM ANLEGGSMIDLER		2 376 383	2 528 160
OMLØPSMIDLER			
Fordringer			
Andre kortsiktige fordringer		14 903	21 415
Sum fordringer		14 903	21 415
Investeringer			
Markedsbaserte aksjer	7,12	337 125	269 400
Markedsbaserte obligasjoner	8	7 399 698	6 530 127
Sum investeringer		7 736 822	6 799 527
Bankinnskudd, kontanter o.l.	9	20 086	195 303
SUM OMLØPSMIDLER		7 771 811	7 016 245
SUM EIENDELER		10 148 193	9 544 405
EGENKAPITAL OG GJELD			
EGENKAPITAL			
Innskutt egenkapital			
Selskapskapital	10	146 200	146 200
Sum innskutt egenkapital		146 200	146 200
Opptjent egenkapital			
Annen egenkapital	4,11	9 839 160	9 190 926
Sum opptjent egenkapital		9 839 160	9 190 926
SUM EGENKAPITAL		9 985 360	9 337 126
GJELD			
KORTSIKTIG GJELD			
Betalbar skatt	3	30 738	5 625
Annen kortsiktig gjeld		132 096	201 654
SUM KORTSIKTIG GJELD		162 834	207 279
SUM GJELD		162 834	207 279
SUM EGENKAPITAL OG GJELD		10 148 193	9 544 405

Oslo, 02.08.2021

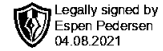
Espen Pedersen
Styrets leder
"sign"

Årsregnskap for Nons Invest AS

Organisasjonsnr. 889165642



Nons Invest AS



Noter 2020

Regnskapsprinsipper:

Årsregnskapet er satt opp i samsvar med regnskapsloven av 1998 og god regnskapsskikk for små foretak i Norge.

Eiendeler bestemt til varig eie eller bruk er klassifisert som anleggsmidler. Andre eiendeler er klassifisert som omløpsmidler. Fordringer som skal tilbakebetales innen et år er klassifisert som omløpsmidler. Ved klassifisering av kortsiktig og langsiktig gjeld er tilsvarende kriterier lagt til grunn.

Omløpsmidler vurderes til laveste av anskaffelseskost og virkelig verdi.

Unntaksreglene i regnskapsloven for små foretak er anvendt der annet ikke er angitt spesielt.

Forøvrig er følgende regnskapsprinsipper anvendt:

FIFO-metoden for tilordning av anskaffelseskost for ombyttbare finansielle eiendeler, dagskurs prinsippet for markedsbaserte finansielle omløpsmidler, leieavtaler er ikke balanseført, pengeposter i utenlandsk valuta er verdsatt til kursen ved regnskapsårets slutt og kostmetoden er benyttet for investeringer i datterselskap/tilknyttet selskap.

Note 1 - Fravalg revisjon


Selskapet har valgt bort revisor.

Note 2 - Lønnskostnad

Selskapet har ingen ansatte og derfor ikke OTP-avtale.



Nons Invest AS



Noter 2020

Note 3 - Skattekostnad på ordinært resultat

Spesifikasjon av årets skattegrunnlag:

Resultat før skattekostnader	678 972
+ Permanente og andre forskjeller	-539 251
+ Endring i midlertidige forskjeller	0
= Inntekt	139 720

Spesifikasjon av årets skattekostnad:

Beregnet skatt av årets resultat	30 738
= Sum betalbar skatt	30 738
+/- Endring i utsatt skatt (regnskapsført)	0
+/- Endring i utsatt skattefordel (regnskapsført)	0
= Ordinær skattekostnad	30 738
Skattesats i inntektsåret	22

Betalbar skatt i balansen består av

Sum betalbar skatt	30 738
- Refusjon av skatt tiltakspakke 2020	0
= Betalbar skatt i balansen	30 738

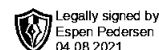
Note 4 - Overføringer annen egenkapital

	Aksjekapital / selskapskapital	Annen egenkapital
Pr 1.1.	146 200	9 190 926
Tilført fra årsresultat		648 234
Pr 31.12.	146 200	9 839 160

Regnskapet er basert på forutsetning om fortsatt drift.



Nons Invest AS



Noter 2020

Note 5 - Investeringer i tilknyttet selskap

Selskapet har aksjer i følgende tilknyttede selskaper:

Tilknyttet selskap, kontorsted:	Eierandel %	Stemme-rett %	Arsresultat siste år	Balanseført EK siste år
Rocs AS, Oslo	30,77 %	30,77 %	1 836 901	3 875 106

Note 6 - Andre langsiktige fordringer

Selskapet har følgende lån til daglig leder.

Lånetype	Annuitet
Opprinnelig saldo	3 000 000
Restsaldo pr 31.12.2020	2 361 383
Rentesats	3 %
Løpetid	30år
Beløp det er stilt sikkerhet for pr.31.12.2012	3 000 000

Selskapet har sikkerhetsstillelse til fordel for styrets leder ved pant i fast eiendom.

Selskapet har ikke lån til eller sikkerhetsstillelse til fordel for ansatte, aksjeeiere og medlemmer av styret ut over ovennevnte, eller nærstående av aksjeeiere eller medlemmer av styret.

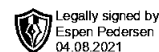
Note 7 - Investeringer i aksjer og andeler

Selskapet har følgende aksjer:

	Antall aksjer	Formuesverdi
Rocs AS	15 000	2 170 050
Rec Silicon ASA	14	225
Eika Norge	9	49 975
Seb Nordic	296	112 046
Alfred Berg Gambak	3	95 829
DNB Norden	262	39 629
KLP Norden	6	39 646
Eika Egenkapitalbevis	1 905	364 776
Sum		2 872 176



Nons Invest AS



Noter 2020

Note 8 - Markedsbaserte obligasjoner

Obligasjoner	Balansført	Markedsverdi
Storm Bund Fund	1 000 000	974 558
Fjord1 FRN	1 000 000	1 002 500
Sparebank 1 SMN	1 500 000	1 522 050
Barings Global HY	500 000	497 979
Handelsbanken Høyrente	1 032 442	1 088 123
Ishares Physical	418 234	381 190
JPM Global Macro	1 000 000	1 053 969
Capital Four Eur Loan	500 000	514 553
SUM	6 950 676	7 034 922

Note 9 - Bankinnskudd, kontanter o.l.

Herav ingen bundne midler.

Note 10 - Selskapskapital

Selskapet har 100 aksjer pålydende kr 1 462 pr. aksje, samlet aksjekapital utgjør kr 146 200.

Selskapet har en aksjonær:

Navn	Antall	Eierandel
Espen Pedersen	100	100,00 %

Aksjer eid av selskapets tillitsvalgte:

	Antall	Eierandel
Medlemmer av styret	100	100,00 %


Note 11 - Annen egenkapital

Effekt av Covid-19/ korona

Selskapet er ikke direkte påvirket av dagens Covid-19 utbrudd, men ser at dette kan forsinke selskapets planer for videre utvikling på kort sikt. Det er fremdeles usikkerhet rundt hvordan situasjonen blir utover i 2021 og hvordan dette påvirket verdien av aksjer og obligasjoner.



Nons Invest AS



Noter 2020

Note 12 - Markedsbaserte aksjer

Markedsbaserte aksjer vurdert til virkelig verdi:

	I år	I fjor
Markedsverdi pr 31.12.	337 125	269 400
Anskaffelseskost pr 31.12.	299 695	217 765
Periodens verdiregulering:	-14 205	