



## ÅRSREGNSKAPET FOR REGNSKAPSÅRET 2022 - GENERELL INFORMASJON

### Enheten

Organisasjonsnummer: 928 667 413  
Organisasjonsform: Aksjeselskap  
Foretaksnavn: FURREHYTTER AS  
Forretningsadresse: Fåravegen 45  
4170 SJERNARØY

### Regnskapsår

Årsregnskapets periode: 24.01.2022 - 31.12.2022

### Konsern

Morselskap i konsern: Ja  
Konsernregnskap lagt ved: Nei

### Regnskapsregler

Regler for små foretak benyttet: Ja  
Benyttet ved utarbeidelsen av årsregnskapet til selskapet: Regnskapslovens alminnelige regler

### Årsregnskapet fastsatt av kompetent organ

Bekreftet av representant for selskapet: Johnny Johannes Furre  
Dato for fastsettelse av årsregnskapet: 23.03.2023

### Grunnlag for avgivelse

År 2022: Årsregnskapet er elektronisk innlevert  
År 2021: Tall er hentet fra elektronisk innlevert årsregnskap fra 2022

*Det er ikke krav til at årsregnskapet m.v. som sendes til Regnskapsregisteret er undertegnet. Kontrollen på at dette er utført ligger hos revisor/enhetens øverste organ. Sikkerheten ivaretas ved at innsender har rolle/rettighet for innsending av årsregnskapet via Altinn, og ved at det bekreftes at årsregnskapet er fastsatt av kompetent organ.*

Brønnøysundregistrene, 26.04.2024



### Resultatregnskap

Beløp i: NOK	Note	2022	2021
<b>RESULTATREGNSKAP</b>			
<b>Inntekter</b>			
Salgsinntekt		46 285	
Annen driftsinntekt		3 055 103	
<b>Sum inntekter</b>		<b>3 101 388</b>	<b>0</b>
<b>Kostnader</b>			
Varekostnad		43 272	
Lønnskostnad	1,2	607 687	
Avskrivning på varige driftsmidler	3	627 357	
Annen driftskostnad		1 353 738	
<b>Sum kostnader</b>		<b>2 632 054</b>	<b>0</b>
<b>Driftsresultat</b>		<b>469 334</b>	<b>0</b>
<b>Finansinntekter og finanskostnader</b>			
Annen renteinntekt		26	
Verdiøkning av markedsb. finansielle oml.m		399	
<b>Sum finansinntekter</b>		<b>425</b>	
Annen rentekostnad		255 099	
Annen finanskostnad		301	
<b>Sum finanskostnader</b>		<b>255 400</b>	
<b>Netto finans</b>		<b>-254 975</b>	
<b>Ordinært resultat før skattekostnad</b>		<b>214 359</b>	<b>0</b>
Skattekostnad	4,5,6	44 321	
<b>Ordinært resultat etter skattekostnad</b>		<b>170 038</b>	<b>0</b>
<b>Årsresultat</b>		<b>170 038</b>	<b>0</b>
<b>Årsresultat etter minoritetsinteresser</b>		<b>170 038</b>	
<b>Overføringer og disponeringer</b>			
Avgitt konsernbidrag	5,7	-23 542	



## Resultatregnskap

<b>Beløp i: NOK</b>	<b>Note</b>	<b>2022</b>	<b>2021</b>
Overføringer annen innskutt egenkapital	8	12 500	
Overføringer annen egenkapital	8	181 080	
<b>Sum overføringer og disponeringer</b>		<b>170 038</b>	



## Balanse

Beløp i: NOK	Note	2022	2021
<b>BALANSE - EIENDELER</b>			
<b>Anleggsmidler</b>			
<b>Immaterielle eiendeler</b>			
<b>Varige driftsmidler</b>			
Tomter, bygninger og annen fast eiendom	3	10 207 564	
Skip, rigger, fly og lignende	3	1 165 517	
Driftsløsøre, inventar, verktøy, kontorm.	3	56 398	
<b>Sum varige driftsmidler</b>		<b>11 429 480</b>	
<b>Finansielle anleggsmidler</b>			
Lån til foretak i samme konsern	9	861 997	
Investeringer i tilknyttet selskap	10	4 334 895	
<b>Sum finansielle anleggsmidler</b>		<b>5 196 892</b>	
<b>Sum anleggsmidler</b>		<b>16 626 371</b>	<b>0</b>
<b>Omløpsmidler</b>			
<b>Varer</b>			
<b>Fordringer</b>			
Kundefordringer		13 351	
Andre kortsiktige fordringer		7 728	
Konsernfordringer	9	417 596	
<b>Sum fordringer</b>		<b>438 675</b>	
<b>Investeringer</b>			
Markedsbaserte aksjer		50 399	
<b>Sum investeringer</b>		<b>50 399</b>	
<b>Bankinnskudd, kontanter og lignende</b>			
Bankinnskudd, kontanter o.l.	11	1 477 143	
<b>Sum bankinnskudd, kontanter og lignende</b>		<b>1 477 143</b>	
<b>Sum omløpsmidler</b>		<b>1 966 217</b>	<b>0</b>



## Balanse

Beløp i: NOK	Note	2022	2021
<b>SUM EIENDELER</b>		<b>18 592 588</b>	<b>0</b>
<b>BALANSE - EGENKAPITAL OG GJELD</b>			
<b>Egenkapital</b>			
<b>Innskutt egenkapital</b>			
Selskapskapital	8,12	2 000 000	
Overkurs	8	9 000 000	
<b>Sum innskutt egenkapital</b>		<b>11 000 000</b>	
<b>Opptjent egenkapital</b>			
Annen egenkapital	8	181 080	
<b>Sum opptjent egenkapital</b>		<b>181 080</b>	
<b>Sum egenkapital</b>		<b>11 181 080</b>	<b>0</b>
<b>Gjeld</b>			
<b>Langsiktig gjeld</b>			
Utsatt skatt	6	20 779	
<b>Sum avsetninger for forpliktelser</b>		<b>20 779</b>	
<b>Annen langsiktig gjeld</b>			
Gjeld til kredittinstitusjoner		5 186 748	
Øvrig langsiktig gjeld		781 497	
<b>Sum annen langsiktig gjeld</b>		<b>5 968 245</b>	
<b>Sum langsiktig gjeld</b>		<b>5 989 024</b>	<b>0</b>
<b>Kortsiktig gjeld</b>			
Leverandørgjeld		37 552	
Skyldig offentlige avgifter		-27 798	
Kortsiktig konserngjeld	7,9	1 279 592	
Annen kortsiktig gjeld		133 138	
<b>Sum kortsiktig gjeld</b>		<b>1 422 485</b>	
<b>Sum gjeld</b>		<b>7 411 509</b>	<b>0</b>
<b>SUM EGENKAPITAL OG GJELD</b>		<b>18 592 589</b>	<b>0</b>



## Balanse

<b>Beløp i: NOK</b>	<b>Note</b>	<b>2022</b>	<b>2021</b>
---------------------	-------------	-------------	-------------

---



## Brønnøysundregistrene

### ÅRSREGNSKAP FOR REGNSKAPSÅRET 2022 - GENERELL INFORMASJON

Journalnummer: 2023 337066

#### Enheten

Organisasjonsnummer: 928 667 413  
Organisasjonsform: Aksjeselskap  
Foretaksnavn: FURREHYTTER AS  
Forretningsadresse: Bjergøy Ring 66  
4170 SJERNARØY

#### Regnskapsår

Årsregnskapets periode: 24.01.2022 - 31.12.2022

#### Konsern

Morselskap i konsern: Ja  
Konsernregnskap lagt ved: Nei

#### Regnskapsregler

Regler for små foretak benyttet: Ja  
Benyttet ved utarbeidelsen av  
årsregnskapet til selskapet: Regnskapslovens alminnelige regler

#### Årsregnskapet fastsatt av kompetent organ

Bekreftet av representant for selskapet: Johnny Johannes Furre  
Dato for fastsettelse av årsregnskapet: 23.03.2023

#### Revisjon

Selskapet har besluttet at årsregnskapet  
ikke skal revideres: Ja  
Årsregnskapet er utarbeidet av ekstern  
autorisert regnskapsfører: Ja  
Ekstern autorisert regnskapsfører har i  
løpet av regnskapsåret bistått ved den  
løpende regnskapsføringen eller utført  
andre tjenester for selskapet enn å  
utarbeide årsregnskapet: Ja

#### Grunnlag for avgivelse

År 2022: Årsregnskap er elektronisk innlevert.  
År 2021: Tall er hentet fra elektronisk innlevert årsregnskap fra 2022.

*Det er ikke krav til at årsregnskapet m.v. som sendes til Regnskapsregisteret er undertegnet. Kontrollen på at dette er utført ligger hos revisor/enhetens øverste organ. Sikkerheten ivaretas ved at innsender har rolle/rettighet for innsending av årsregnskapet via Altinn, og ved at det bekreftes at årsregnskapet er fastsatt av kompetent organ.*

Brønnøysundregistrene, 27.03.2023

---

Brønnøysundregistrene  
Postadresse: Postboks 900, 8910 Brønnøysund  
Telefon: 75 00 75 00  
E-post: firmapost@brreg.no Internett: www.brreg.no  
Organisasjonsnummer: 974 760 673



Organisasjonsnr: 928 667 413  
FURREHYTTER AS

## RESULTATREGNSKAP

Beløp i: NOK	Note	2022	2021
<b>RESULTATREGNSKAP</b>			
<b>Inntekter</b>			
Salgsinntekt		46 285	
Annen driftsinntekt		3 055 103	
<b>Sum inntekter</b>		<b>3 101 388</b>	<b>0</b>
<b>Kostnader</b>			
Varekostnad		43 272	
Lønnskostnad	1,2	607 687	
Avskrivning på varige driftsmidler	3	627 357	
Annen driftskostnad		1 353 738	
<b>Sum kostnader</b>		<b>2 632 054</b>	<b>0</b>
<b>Driftsresultat</b>		<b>469 334</b>	<b>0</b>
<b>Finansinntekter og finanskostnader</b>			
Annen renteinntekt		26	
Verdiøkning av markedsb. finansielle oml.m		399	
<b>Sum finansinntekter</b>		<b>425</b>	
Annen rentekostnad		255 099	
Annen finanskostnad		301	
<b>Sum finanskostnader</b>		<b>255 400</b>	
<b>Netto finans</b>		<b>-254 975</b>	
<b>Ordinært resultat før skattekostnad</b>			
Skattekostnad	4,5,6	44 321	
<b>Ordinært resultat etter skattekostnad</b>		<b>170 038</b>	<b>0</b>
<b>Årsresultat</b>		<b>170 038</b>	<b>0</b>
<b>Årsresultat etter minoritetsinteresser</b>		<b>170 038</b>	
<b>Overføringer og disponeringer</b>			
Avgitt konsernbidrag	5,7	-23 542	
Overføringer annen innskutt egenkapital	8	12 500	
Overføringer annen egenkapital	8	181 080	
<b>Sum overføringer og disponeringer</b>		<b>170 038</b>	





Organisasjonsnr: 928 667 413  
FURREHYTTER AS

## BALANSE

Beløp i: NOK	Note	2022	2021
<b>BALANSE - EIENDELER</b>			
<b>Anleggsmidler</b>			
<b>Immaterielle eiendeler</b>			
<b>Varige driftsmidler</b>			
Tomter, bygninger og annen fast eiendom			
	3	10 207 564	
Skip, rigger, fly og lignende			
	3	1 165 517	
Driftsløsøre, inventar, verktøy, kontorm.			
	3	56 398	
<b>Sum varige driftsmidler</b>			
		<b>11 429 480</b>	
<b>Finansielle anleggsmidler</b>			
Lån til foretak i samme konsern			
	9	861 997	
Investeringer i tilknyttet selskap			
	10	4 334 895	
<b>Sum finansielle anleggsmidler</b>			
		<b>5 196 892</b>	
<b>Sum anleggsmidler</b>			
		<b>16 626 371</b>	<b>0</b>
<b>Omløpsmidler</b>			
<b>Varer</b>			
<b>Fordringer</b>			
Kundefordringer			
		13 351	
Andre kortsiktige fordringer			
		7 728	
Konsernfordringer			
	9	417 596	
<b>Sum fordringer</b>			
		<b>438 675</b>	
<b>Investeringer</b>			
Markedsbaserte aksjer			
		50 399	
<b>Sum investeringer</b>			
		<b>50 399</b>	
<b>Bankinnskudd, kontanter og lignende</b>			
Bankinnskudd, kontanter o. l.			
	11	1 477 143	
<b>Sum bankinnskudd, kontanter og lignende</b>			
		<b>1 477 143</b>	
<b>Sum omløpsmidler</b>			
		<b>1 966 217</b>	<b>0</b>
<b>SUM EIENDELER</b>			
		<b>18 592 588</b>	<b>0</b>



## BALANSE - EGENKAPITAL OG GJELD

### Egenkapital

#### Innskutt egenkapital

Selskapskapital	8,12	2 000 000	
Overkurs	8	9 000 000	
<b>Sum innskutt egenkapital</b>		<b>11 000 000</b>	

#### Opptjent egenkapital

Annen egenkapital	8	181 080	
<b>Sum opptjent egenkapital</b>		<b>181 080</b>	

**Sum egenkapital** 11 181 080 0

### Gjeld

#### Langsiktig gjeld

Utsatt skatt	6	20 779	
<b>Sum avsetninger for forpliktelses</b>		<b>20 779</b>	

#### Annen langsiktig gjeld

Gjeld til			
kredittinstitusjoner		5 186 748	
Øvrig langsiktig gjeld		781 497	
<b>Sum annen langsiktig gjeld</b>		<b>5 968 245</b>	

**Sum langsiktig gjeld** 5 989 024 0

#### Kortsiktig gjeld

Leverandørgjeld		37 552	
Skyldig offentlige avgifter		-27 798	
Kortsiktig konserngjeld	7,9	1 279 592	
Annen kortsiktig gjeld		133 138	
<b>Sum kortsiktig gjeld</b>		<b>1 422 485</b>	

**Sum gjeld** 7 411 509 0

**SUM EGENKAPITAL OG GJELD** 18 592 589 0



Organisasjonsnr: 928 667 413  
FURREHYTTER AS

NOTEOPPLYSNINGER - SELSKAP - alle poster oppgitt i hele tall

## Note

Antall årsverk i regnskapsåret  
1.00

Sum Beløp

Balanseført verdi 31.12. Varige driftsmidler Immaterielle eiend.

## Konsernregnskap

Morselskapet sitt navn

Forretningskontor for morselskapet

Begrunnelse for at datterselskap er utelatt fra konsolideringen

Konsern, tilknyttet selskap m.v. - fordringer og gjeld

## Fordringer

Samlet beløp - tilknyttet selskap Årets Fjorårets

Samlet beløp - foretak i samme konsern Årets Fjorårets

Samlet beløp - foretak i samme konsern Årets Fjorårets

Samlet beløp - felles kontrollert virksomhet Årets Fjorårets

Pantstillelse Beløp

Beholdning av egne aksjer Antall Pålydende Andel av aksjek.



**Note**

**Lån og sikkerhetsstillelse til medlemmer**

Er det gitt lån eller sikkerhetsstillelse til ledende personer: Nei

Opplysninger om:

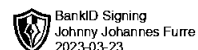
Medlemmer av:

Mer om lån og sikkerhetsstillelse

**Note**

**Noteopplysninger ut over minimumskravene for små foretak**

Fullstendige noteopplysninger fremkommer av vedlagte PDF-dokument



**Årsregnskap 2022  
for  
Furrehytter AS**

**Organisasjonsnr. 928667413**

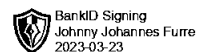
**Utarbeidet av:**

Rygr Økonomi AS  
Godkjent regnskapsselskap  
Hegnevegen 9  
4120 TAU  
Organisasjonsnr. 976899709





Furrehytter AS



### Resultatregnskap

	Note	2022
<b>DRIFTSINNEKTER OG DRIFTSKOSTNADER</b>		
<b>Driftsinntekter</b>		
Salgsinntekt		46 285
Annen driftsinntekt		3 055 103
<b>Sum driftsinntekter</b>		<b>3 101 388</b>
<b>Driftskostnader</b>		
Varekostnad		43 272
Lønnskostnad	1,2	607 687
Avskrivning på varige driftsmidler	3	627 357
Annen driftskostnad		1 353 738
<b>Sum driftskostnader</b>		<b>2 632 054</b>
<b>DRIFTSRESULTAT</b>		<b>469 334</b>
<b>FINANSINNEKTER OG FINANSKOSTNADER</b>		
<b>Finansinntekter</b>		
Verdøkning av markedsb. finansielle oml.m		399
Annen renteinntekt		26
<b>Sum finansinntekter</b>		<b>425</b>
<b>Finanskostnader</b>		
Annen rentekostnad		255 099
Annen finanskostnad		301
<b>Sum finanskostnader</b>		<b>255 400</b>
<b>NETTO FINANSPOSTER</b>		<b>(254 975)</b>
<b>RESULTAT FØR SKATTEKOSTNAD</b>		<b>214 359</b>
Skattekostnad	4,5,6	44 321
<b>ÅRSRESULTAT</b>		<b>170 038</b>
<b>OVERF. OG DISPONERINGER</b>		
Avgitt konsernbidrag	5,7	(23 542)
Overføringer annen innskutt egenkapital	8	12 500
Overføringer annen egenkapital	8	181 080
<b>SUM OVERF. OG DISP.</b>		<b>170 038</b>

Årsregnskap for Furrehytter AS

Organisasjonsnr. 928667413



Furrehytter AS

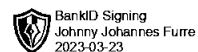


### Balanse pr. 31.12.2022

	Note	31.12.2022
<b>EIENDELER</b>		
<b>ANLEGGSMIDLER</b>		
<b>Varige driftsmidler</b>		
Tomter, bygninger og annen fast eiendom	3	10 207 564
Skip, rigger, fly og lignende	3	1 165 517
Driftsløsøre, inventar, verktøy, kontorm.	3	56 398
<b>Sum varige driftsmidler</b>		<b>11 429 480</b>
<b>Finansielle anleggsmidler</b>		
Lån til foretak i samme konsern	9	861 997
Investeringer i tilknyttet selskap	10	4 334 895
<b>Sum finansielle anleggsmidler</b>		<b>5 196 892</b>
<b>SUM ANLEGGSMIDLER</b>		<b>16 626 371</b>
<b>OMLØPSMIDLER</b>		
<b>Fordringer</b>		
Kundefordringer		13 351
Fordringer på konsernselskap	9	417 596
Andre kortsiktige fordringer		7 728
<b>Sum fordringer</b>		<b>438 675</b>
<b>Investeringer</b>		
Markedsbaserte aksjer		50 399
<b>Sum investeringer</b>		<b>50 399</b>
Bankinnskudd, kontanter o.l.	11	1 477 143
<b>SUM OMLØPSMIDLER</b>		<b>1 966 217</b>
<b>SUM EIENDELER</b>		<b>18 592 588</b>
<b>EGENKAPITAL OG GJELD</b>		
<b>EGENKAPITAL</b>		
<b>Innskutt egenkapital</b>		
Selskapskapital	8,12	2 000 000
Overkurs	8	9 000 000
<b>Sum innskutt egenkapital</b>		<b>11 000 000</b>
<b>Opptjent egenkapital</b>		
Annen egenkapital	8	181 080
<b>Sum opptjent egenkapital</b>		<b>181 080</b>
<b>SUM EGENKAPITAL</b>		<b>11 181 080</b>



Furrehytter AS



## Balanse pr. 31.12.2022

	Note	31.12.2022
<b>GJELD</b>		
<b>LANGSIKTIG GJELD</b>		
<b>Avsetning for forpliktelse</b>		
Utsatt skatt	6	20 779
<b>Sum avsetning for forpliktelse</b>		<b>20 779</b>
<b>Annen langsiktig gjeld</b>		
Gjeld til kredittinstitusjoner		5 186 748
Øvrig langsiktig gjeld		781 497
<b>Sum annen langsiktig gjeld</b>		<b>5 968 245</b>
<b>SUM LANGSIKTIG GJELD</b>		<b>5 989 024</b>
<b>KORTSIKTIG GJELD</b>		
Leverandørgjeld		37 552
Skyldig offentlige avgifter		(27 798)
Kortsiktig gjeld til konsernselskap	7,9	1 279 592
Annen kortsiktig gjeld		133 138
<b>Sum kortsiktig gjeld</b>		<b>1 422 485</b>
<b>SUM GJELD</b>		<b>7 411 509</b>
<b>SUM EGENKAPITAL OG GJELD</b>		<b>18 592 589</b>

Sjernerøy, 23.03.2023

Daglig leder / Styrets leder  
Johnny Johannes Furre



## Noter 2022

### Regnskapsprinsipper

Årsregnskapet er satt opp i samsvar med regnskapsloven og god regnskapsskikk. Selskapet kommer inn under regnskapslovens definisjon av små foretak, og Norsk Regnskapsstandard nr. 8 for små foretak er fulgt.

#### Klassifisering av balanseposter

Eiendeler bestemt til varig eie og bruk klassifiseres som anleggsmidler. Eiendeler som er tilknyttet varekretsløpet, klassifiseres som omløpsmidler. Fordringer klassifiseres som omløpsmidler hvis de skal tilbakebetales i løpet av ett år. For gjeld legges samme kriterier til grunn for å skille mellom langsiktig og kortsiktig gjeld. Første års avdrag på langsiktig gjeld og langsiktige fordringer klassifiseres likevel ikke som kortsiktig gjeld eller omløpsmiddel.

#### Anskaffelseskost

Anskaffelseskost for eiendelen omfatter kjøpesummen for eiendelen med fradrag for rabatter o.l. og med tillegg for direkte kjøpsutgifter som frakt, toll, ikke refunderbare offentlige avgifter og andre direkte utgifter til anskaffelsen.

#### Inntektsføring

Inntektsføring ved salg av varer skjer på leveringstidspunktet. Tjenester inntektsføres i takt med utførelsen. Andelen av salgsinntekter som knytter seg til fremtidige serviceytelser, balanseføres som uopptjent inntekt ved salget og inntektsføres deretter i takt med levering av ytelsene.

#### Salgsinntekter

Inntekter ved salg av varer og tjenester vurderes til virkelig verdi av vederlaget på transaksjonstidspunktet, redusert med merverdiavgift, rabatter, avslag og returnerte varer. Tjenester blir inntektsført i takt med utførelsen. Resultatføring av vederlaget skjer når produktet er overlevert kunde, og det ikke er uoppfylte forpliktelser som kan påvirke kundens aksept av produktet. Levering anses å være foretatt når produktet er levert på avtalt sted, og risiko for tap og ukurans er overført til kunden. Avsetninger for reklamasjoner, returer og eventuelle kvantumsrabatter skjer på bakgrunn av erfaringstall fra tidligere perioder.

#### Leieinntekter av fast eiendom

Inntekter fra utleie av fast eiendom inntektsføres med den del av leieinntektene som gjelder leie innenfor regnskapsåret. Ved leiefritak eller rabattert leie en periode, blir leieinntekten for den resterende leieperioden fordelt lineært over hele leieperioden. Balanseført verdi av fremtidige leiebetalinger som oppstår ved leiefritak eller rabatt vurderes til virkelig verdi slik som beskrevet under verdsettelse av fordringer. Avtaler som inneholder leiejusteringer fastsatt etter prisindekser over leieperioden er ikke regnet som rabatt ved vurdering av inntektsføring av leieinntekter.

#### Varige driftsmidler

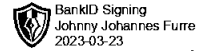
Tomter avskrives ikke. Andre varige driftsmidler balanseføres og avskrives lineært over driftsmidlenes forventede utnyttbare levetid. Når det senere er en indikasjon på at levetiden til et driftsmiddel avviker fra det som er lagt til grunn ved anskaffelsen, og avviket er betydelig, endres avskrivningsplanen, og gjenværende balanseført verdi fordeles over det nye estimatet på levetid. Vedlikehold av driftsmidlene kostnadsføres, mens påkostninger og forbedringer tillegges kostpris på driftsmiddelet og avskrives i takt med driftsmiddelet. Det betyr blant annet at ved kjøp av brukt driftsmiddel trekkes skillet mellom vedlikehold og påkostning/forbedring i forhold til driftsmiddelets stand på anskaffelsestidspunktet. Levetid fremkommer av de avskrivningssatsene som er angitt i noteopplysningene. Leide (leasede) driftsmidler balanseføres som driftsmiddel hvis leiekontrakten anses som finansiell.

#### Nedskrivning av anleggsmidler

Ved indikasjon på at balanseført verdi av et anleggsmiddel er høyere enn virkelig verdi, foretas det test av verdifall. Testen foretas for det laveste nivå av anleggsmiddel som har selvstendige kontantstrømmer. Hvis balanseført verdi er høyere enn både salgsverdi og bruksverdi, foretas et nedskrivning til det høyeste av salgsverdi og gjennvinnbart beløp.



Furrehytter AS



## Noter 2022

Tidligere nedskrivninger reverseres hvis forutsetningene for nedskrivningen ikke lenger er tilstede, med unntak for tidligere nedskrivning av goodwill.

### Aksjer i tilknyttede selskap

Investeringer der vi har 20-50 % av stemmeberettiget kapital og betydelig innflytelse defineres som tilknyttede selskap (såfremt vi ikke har bestemmende innflytelse på en måte som gjør at selskapet blir definert som datterselskap). Oversikt over selskap som er tilknyttede selskap er angitt i nummerert note til regnskapet.

Andel i tilknyttet selskap vurderes etter kostmetoden i selskapsregnskapet og egenkapitalmetoden i konsernregnskapet (hvis konsernregnskap utarbeides). Egenkapitalmetoden innebærer at andel av resultat inntektsføres netto som finansinntekt. Andel av resultat justeres for eventuelle avskrivninger av merverdier og korreksjoner for eventuelle interne gevinster.

### Varer

Varer vurderes til det laveste av anskaffelseskost (etter FIFO-prinsippet) og virkelig verdi.

### Fordringer

Kundefordringer føres opp i balansen etter fradrag for avsetning til forventet tap. Avsetning for tap foretas etter en individuell vurdering av de vesentligste kundefordringene. I tillegg beregnes en avsetning som skal dekke påregnelig tapsrisiko. Ved den individuelle vurderingen anses utsettelse og mangler ved betalinger, og eventuelle andre kjente opplysninger om at en kunde har økonomiske problemer, som indikatorer på at det må avsettes for tap.

Andre fordringer, både omløpsfordringer og anleggsfordringer, føres opp til det laveste av pålydende og virkelig verdi. Virkelig verdi er nåverdien av fremtidige innbetalinger. Det foretas likevel ikke neddiskontering når effekten av neddiskonteringen er uvesentlig for regnskapet. Avsetning til tap vurderes på samme måte som for kundefordringer.

### Gjeld

Gjeld balanseføres til nominelt gjeldsbeløp.

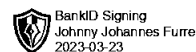
### Skatter

Skattekostnaden i resultatregnskapet omfatter både periodens betalbare skatt og endring i utsatt skatt. Utsatt skatt beregnes på grunnlag av de midlertidige forskjellene som eksisterer mellom regnskapsmessige og skattemessige verdier, og eventuelt skattemessig underskudd til framføring, ved utgangen av regnskapsåret. Skatteøkende og skattereduserende midlertidige forskjeller som reverserer eller kan reversere i samme periode, utlignes. Utsatt skattefordel på netto skattereduserende forskjeller og underskudd til framføring som ikke kan utlignes, balanseføres i den grad skattefordelen antas å kunne utnyttes gjennom framtidig skattepliktig inntekt. Oppføring av utsatt skattefordel på netto skattereduserende forskjeller som ikke er utlignet, og underskudd til framføring, begrunnes med antatt framtidig inntjening. Utsatt skatt og utsatt skattefordel som kan balanseføres, oppføres netto i balansen. Utsatt skatt og utsatt skattefordel er beregnet med skattesatsen ved utgangen av regnskapsåret, som er 22Utenlandsk valuta

Fordringer og gjeld i utenlandsk valuta vurderes etter kursen ved regnskapsårets slutt. Kursgevinster og kurstap klassifiseres som finansposter.



Furrehytter AS



## Noter 2022

### Note 1 - Lønnskostnad

Selskapet har hatt 1 årsverk i regnskapsåret.

### Note 2 - Lønnskostnad

	I år
Lønn	531 992
Arbeidsgiveravgift	75 630
Andre lønnsrelaterte ytelser	66
<b>Totalt</b>	<b>607 687</b>

### Note 3 - Tomter, bygninger og annen fast eiendom

	Tomter, bygninger og annen fast eiendom	Skip, rigger, fly og lignende	Driftsløsøre, inventar, verktøy, kontorm.	Sum
Anskaffelseskost pr. 1/1	0	0	0	0
+ Tilgang	10 720 429	1 270 610	65 798	12 056 836
- Avgang	0	0	0	0
Anskaffelseskost pr. 31/12	10 720 429	1 270 610	65 798	12 056 836
Akk. av/nedskr. pr 1/1	0	0	0	0
+ Ordinære avskrivninger	512 864	105 093	9 400	627 357
+ Avskr. på oppskrivning	0	0	0	0
- Tilbakeført avskrivning	0	0	0	0
+ Ekstraord nedskrivninger	0	0	0	0
Akk. av/nedskr. pr. 31/12	512 864	105 093	9 400	627 357
Balansført verdi pr 31/12	10 207 564	1 165 517	56 398	11 429 480
Prosentats for ord.avskr	0-10	10-10	14-14	

### Note 4 - Skattekostnad

Spesifikasjon av årets skattegrunnlag:	2022
Resultat før skattekostnader	214 359
Permanente og andre forskjeller	-12 899
Endring i midlertidige forskjeller	-94 452
Ytet konsernbidrag	107 008
<b>Inntekt</b>	<b>0</b>

Noter for Furrehytter AS

Organisasjonsnr. 928667413



Furrehytter AS



## Noter 2022

### Note 5 - Skattekostnad

	2022
Skatteeffekt av konsernbidrag	23 542
Endring i utsatt skatt og utsatt skattefordel	20 779
<b>Samlede ordinære skattekostnader</b>	<b>44 321</b>

### Note 6 - Utsatt skatt

#### Utsatt skatt/utsatt skattefordel

	2022	2021
+ Driftsmidler inkl. goodwill	94 185	0
+ Utestående fordringer	267	0
<b>= Grunnlag utsatt skatt</b>	<b>94 452</b>	<b>0</b>
<b>Utsatt skatt</b>	<b>20 779</b>	<b>0</b>

### Note 7 - Avgitt konsernbidrag

#### Gitt konsernbidrag

Saldo på gjeldskonto for gitt konsernbidrag	1 279 592
Fradragsberettiget konsernbidrag	107 008



Furrehytter AS



## Noter 2022

### Note 8 - Annen egenkapital

	Aksjekapital / selskapskapital	Overkurs	Annen innskutt egenkapital	Annen EK / udekket tap
Pr 1.1.	0	0	0	0
+Fra årets resultat			12 500	181 080
+/-Andre transaksjoner	2 000 000	9 000 000	-12 500	-12 500
=Pr 31.12.	2 000 000	9 000 000	0	181 080

### Note 9 - Kortsiktig gjeld til konsernselskap

Fordringer og gjeld til konsernselskaper inngår med følgende beløp i regnskapspostene:

2022

#### Fordringer

Andre kortsiktige fordringer	417 596
Andre langsiktige fordringer	861 997
<b>Sum fordringer</b>	<b>1 279 592</b>

#### Gjeld

Årets avsatte konsernbidrag	1 279 592
<b>Sum gjeld</b>	<b>1 279 592</b>

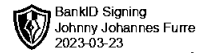
### Note 10 - Investeringer i tilknyttet selskap

Selskapet har aksjer i følgende datterselskaper:

Datterselskap, kontorsted:	Eier- andel %	Stemme- rett %	Årsresultat siste år	Balanseført EK siste år
Sjernerøy Maritim AS, Stavanger	100,00 %	100,00 %	175 235	985 881



Furrehytter AS



## Noter 2022

### Note 11 - Bankinnskudd, kontanter o.l.

Skattetrekkinnnskudd utgjør pr 31.12. i år kr 97 917.

### Note 12 - Selskapskapital

Selskapet har 2 000 aksjer pålydende kr 1 000 pr. aksje, samlet aksjekapital utgjør kr 2 000 000.

Selskapet har en aksjonær:

Navn	Antall	Eierandel
Johnny Johannes Furre	2 000	100,00 %



Furrehytter AS

## Noter 2022

### Regnskapsprinsipper

Årsregnskapet er satt opp i samsvar med regnskapsloven og god regnskapsskikk. Selskapet kommer inn under regnskapslovens definisjon av små foretak, og Norsk Regnskapsstandard nr. 8 for små foretak er fulgt.

#### Klassifisering av balanseposter

Eiendeler bestemt til varig eie og bruk klassifiseres som anleggsmidler. Eiendeler som er tilknyttet varekretsløpet, klassifiseres som omløpsmidler. Fordringer klassifiseres som omløpsmidler hvis de skal tilbakebetales i løpet av ett år. For gjeld legges samme kriterier til grunn for å skille mellom langsiktig og kortsiktig gjeld. Første års avdrag på langsiktig gjeld og langsiktige fordringer klassifiseres likevel ikke som kortsiktig gjeld eller omløpsmiddel.

#### Anskaffelseskost

Anskaffelseskost for eiendelen omfatter kjøpesummen for eiendelen med fradrag for rabatter o.l. og med tillegg for direkte kjøpsutgifter som frakt, toll, ikke refunderbare offentlige avgifter og andre direkte utgifter til anskaffelsen.

#### Inntektsføring

Inntektsføring ved salg av varer skjer på leveringstidspunktet. Tjenester inntektsføres i takt med utførelsen. Andelen av salgsinntekter som knytter seg til fremtidige serviceytelser, balanseføres som uopptjent inntekt ved salget og inntektsføres deretter i takt med levering av ytelsene.

#### Salgsinntekter

Inntekter ved salg av varer og tjenester vurderes til virkelig verdi av vederlaget på transaksjonstidspunktet, redusert med merverdiavgift, rabatter, avslag og returnerte varer. Tjenester blir inntektsført i takt med utførelsen. Resultatføring av vederlaget skjer når produktet er overlevert kunde, og det ikke er uoppfylte forpliktelser som kan påvirke kundens aksept av produktet. Levering anses å være foretatt når produktet er levert på avtalt sted, og risiko for tap og ukurans er overført til kunden. Avsetninger for reklamasjoner, returer og eventuelle kvantumsrabatter skjer på bakgrunn av erfaringstall fra tidligere perioder.

#### Leieinntekter av fast eiendom

Inntekter fra utleie av fast eiendom inntektsføres med den del av leieinntektene som gjelder leie innenfor regnskapsåret. Ved leiefritak eller rabattert leie en periode, blir leieinntekten for den resterende leieperioden fordelt lineært over hele leieperioden. Balanseført verdi av fremtidige leiebetalinger som oppstår ved leiefritak eller rabatt vurderes til virkelig verdi slik som beskrevet under verdsettelse av fordringer. Avtaler som inneholder leiejusteringer fastsatt etter prisindekser over leieperioden er ikke regnet som rabatt ved vurdering av inntektsføring av leieinntekter.

#### Varige driftsmidler

Tomter avskrives ikke. Andre varige driftsmidler balanseføres og avskrives lineært over driftsmidlenes forventede utnyttbare levetid. Når det senere er en indikasjon på at levetiden til et driftsmiddel avviker fra det som er lagt til grunn ved anskaffelsen, og avviket er betydelig, endres avskrivningsplanen, og gjenværende balanseført verdi fordeles over det nye estimatet på levetid. Vedlikehold av driftsmidlene kostnadsføres, mens påkostninger og forbedringer tillegges kostpris på driftsmiddelet og avskrives i takt med driftsmiddelet. Det betyr blant annet at ved kjøp av brukt driftsmiddel trekkes skillet mellom vedlikehold og påkostning/forbedring i forhold til driftsmiddelets stand på anskaffelsestidspunktet. Levetid fremkommer av de avskrivningssatsene som er angitt i noteopplysningene. Leide (leasede) driftsmidler balanseføres som driftsmiddel hvis leiekontrakten anses som finansiell.

#### Nedskrivning av anleggsmidler

Ved indikasjon på at balanseført verdi av et anleggsmiddel er høyere enn virkelig verdi, foretas det test av verdifall. Testen foretas for det laveste nivå av anleggsmiddel som har selvstendige kontantstrømmer. Hvis balanseført verdi er høyere enn både salgsverdi og bruksverdi, foretas et nedskrivning til det høyeste av salgsverdi og gjennvinnbart beløp.

Tidligere nedskrivninger reverseres hvis forutsetningene for nedskrivningen ikke lenger er tilstede, med unntak for tidligere nedskrivning av goodwill.

Noter for Furrehytter AS

Organisasjonsnr. 928667413



Furrehytter AS

## Noter 2022

### Aksjer i tilknyttede selskap

Investeringer der vi har 20-50 % av stemmeberettiget kapital og betydelig innflytelse defineres som tilknyttede selskap (såfremt vi ikke har bestemmende innflytelse på en måte som gjør at selskapet blir definert som datterselskap). Oversikt over selskap som er tilknyttede selskap er angitt i nummerert note til regnskapet.

Andel i tilknyttet selskap vurderes etter kostmetoden i selskapsregnskapet og egenkapitalmetoden i konsernregnskapet (hvis konsernregnskap utarbeides). Egenkapitalmetoden innebærer at andel av resultat inntektsføres netto som finansinntekt. Andel av resultat justeres for eventuelle avskrivninger av merverdier og korreksjoner for eventuelle interne gevinster.

### Varer

Varer vurderes til det laveste av anskaffelseskost (etter FIFU-prinsippet) og virkelig verdi.

### Fordringer

Kundefordringer føres opp i balansen etter fradrag for avsetning til forventet tap. Avsetning for tap foretas etter en individuell vurdering av de vesentligste kundefordringene. I tillegg beregnes en avsetning som skal dekke påregnelig tapsrisiko. Ved den individuelle vurderingen anses utsettelse og mangler ved betalinger, og eventuelle andre kjente opplysninger om at en kunde har økonomiske problemer, som indikatorer på at det må avsettes for tap.

Andre fordringer, både omløpsfordringer og anleggsfordringer, føres opp til det laveste av pålydende og virkelig verdi. Virkelig verdi er nåverdien av fremtidige innbetalinger. Det foretas likevel ikke neddiskontering når effekten av neddiskontering er uvesentlig for regnskapet. Avsetning til tap vurderes på samme måte som for kundefordringer.

### Gjeld

Gjeld balanseføres til nominelt gjeldsbeløp.

### Skatter

Skattekostnaden i resultatregnskapet omfatter både periodens betalbare skatt og endring i utsatt skatt. Utsatt skatt beregnes på grunnlag av de midlertidige forskjellene som eksisterer mellom regnskapsmessige og skattemessige verdier, og eventuelt skattemessig underskudd til framføring, ved utgangen av regnskapsåret. Skatteøkende og skattereduserende midlertidige forskjeller som reverserer eller kan reversere i samme periode, utlignes. Utsatt skattefordel på netto skattereduserende forskjeller og underskudd til framføring som ikke kan utlignes, balanseføres i den grad skattefordelen antas å kunne utnyttes gjennom framtidig skattepliktig inntekt. Oppføring av utsatt skattefordel på netto skattereduserende forskjeller som ikke er utlignet, og underskudd til framføring, begrunnes med antatt framtidig inntjening. Utsatt skatt og utsatt skattefordel som kan balanseføres, oppføres netto i balansen. Utsatt skatt og utsatt skattefordel er beregnet med skattesatsen ved utgangen av regnskapsåret, som er 22Utenlandsk valuta

Fordringer og gjeld i utenlandsk valuta vurderes etter kursen ved regnskapsårets slutt. Kursgevinster og kurstap klassifiseres som finansposter.



Furrehytter AS

## Noter 2022

### Note 1 - Lønnskostnad

Selskapet har hatt 1 årsverk i regnskapsåret.

### Note 2 - Lønnskostnad

	I år
Lønn	531 992
Arbeidsgiveravgift	75 630
Andre lønnsrelaterte ytelser	66
<b>Totalt</b>	<b>607 687</b>

### Note 3 - Tomter, bygninger og annen fast eiendom

	Tomter, bygninger og annen fast eiendom	Skip, rigger, fly og lignende	Driftsløsøre, inventar, verktøy, kontorm.	Sum
Anskaffelseskost pr. 1/1	0	0	0	0
+ Tilgang	10 720 429	1 270 610	65 798	12 056 836
- Avgang	0	0	0	0
Anskaffelseskost pr. 31/12	10 720 429	1 270 610	65 798	12 056 836
Akk. av/nedskr. pr 1/1	0	0	0	0
+ Ordinære avskrivninger	512 864	105 093	9 400	627 357
+ Avskr. på oppskrivning	0	0	0	0
- Tilbakeført avskrivning	0	0	0	0
+ Ekstraord nedskrivninger	0	0	0	0
Akk. av/nedskr. pr. 31/12	512 864	105 093	9 400	627 357
Balanseført verdi pr 31/12	10 207 564	1 165 517	56 398	11 429 480
Procentsats for ord.avskr	0-10	10-10	14-14	

### Note 4 - Skattekostnad

Spesifikasjon av årets skattegrunnlag:	2022
Resultat før skattekostnader	214 359
Permanente og andre forskjeller	-12 899
Endring i midlertidige forskjeller	-94 452
Ytet konsernbidrag	107 008
<b>Inntekt</b>	<b>0</b>



Furrehytter AS

## Noter 2022

### Note 5 - Skattekostnad

	2022
Skatteeffekt av konsernbidrag	23 542
Endring i utsatt skatt og utsatt skattefordel	20 779
<b>Samlede ordinære skattekostnader</b>	<b>44 321</b>

### Note 6 - Utsatt skatt

#### Utsatt skatt/utsatt skattefordel

	2022	2021
+ Driftsmidler inkl. goodwill	94 185	0
+ Utestående fordringer	267	0
<b>= Grunnlag utsatt skatt</b>	<b>94 452</b>	<b>0</b>
<b>Utsatt skatt</b>	<b>20 779</b>	<b>0</b>

### Note 7 - Avgitt konsernbidrag

#### Gitt konsernbidrag

Saldo på gjeldskonto for gitt konsernbidrag	1 279 592
Fradragsberettiget konsernbidrag	107 008



Furrehytter AS

## Noter 2022

### Note 8 - Annen egenkapital

	Aksjekapital / selskapskapital	Overkurs	Annen innskutt egenkapital	Annen EK / udekket tap
Pr 1.1.	0	0	0	0
+Fra årets resultat			12 500	181 080
+/-Andre transaksjoner	2 000 000	9 000 000	-12 500	-12 500
=Pr 31.12.	2 000 000	9 000 000	0	181 080

### Note 9 - Kortsiktig gjeld til konsernselskap

Fordringer og gjeld til konsernselskaper inngår med følgende beløp i regnskapspostene:

2022

#### Fordringer

Andre kortsiktige fordringer	417 596
Andre langsiktige fordringer	861 997
<b>Sum fordringer</b>	<b>1 279 592</b>

#### Gjeld

Årets avsatte konsernbidrag	1 279 592
<b>Sum gjeld</b>	<b>1 279 592</b>

### Note 10 - Investeringer i tilknyttet selskap

Selskapet har aksjer i følgende datterselskaper:

Datterselskap, kontorsted:	Eier- andel %	Stemme- rett %	Årsresultat siste år	Balanseført EK siste år
Sjernerøy Maritim AS, Stavanger	100,00 %	100,00 %	175 235	985 881



Furrehytter AS

## Noter 2022

### Note 11 - Bankinnskudd, kontanter o.l.

Skattetrekkinnskudd utgjør pr 31.12. i år kr 97 917.

### Note 12 - Selskapskapital

Selskapet har 2 000 aksjer pålydende kr 1 000 pr. aksje, samlet aksjekapital utgjør kr 2 000 000.

Selskapet har en aksjonær:

Navn	Antall	Eierandel
Johnny Johannes Furre	2 000	100,00 %



Furrehytter AS

## Resultatregnskap

	Note	2022
<b>DRIFTSINNEKTER OG DRIFTSKOSTNADER</b>		
<b>Driftsinntekter</b>		
Salgsinntekt		46 285
Annen driftsinntekt		3 055 103
<b>Sum driftsinntekter</b>		<b>3 101 388</b>
<b>Driftskostnader</b>		
Varekostnad		43 272
Lønnskostnad	1,2	607 687
Avskrivning på varige driftsmidler	3	627 357
Annen driftskostnad		1 353 738
<b>Sum driftskostnader</b>		<b>2 632 054</b>
<b>DRIFTSRESULTAT</b>		<b>469 334</b>
<b>FINANSINNEKTER OG FINANSKOSTNADER</b>		
<b>Finansinntekter</b>		
Verdiøkning av markedsb. finansielle oml.m		399
Annen renteinntekt		26
<b>Sum finansinntekter</b>		<b>425</b>
<b>Finanskostnader</b>		
Annen rentekostnad		255 099
Annen finanskostnad		301
<b>Sum finanskostnader</b>		<b>255 400</b>
<b>NETTO FINANSPOSTER</b>		<b>(254 975)</b>
<b>RESULTAT FØR SKATTEKOSTNAD</b>		<b>214 359</b>
Skattekostnad	4,5,6	44 321
<b>ÅRSRESULTAT</b>		<b>170 038</b>
<b>OVERF. OG DISPONERINGER</b>		
Avgitt konsernbidrag	5,7	(23 542)
Overføringer annen innskutt egenkapital	8	12 500
Overføringer annen egenkapital	8	181 080
<b>SUM OVERF. OG DISP.</b>		<b>170 038</b>

Årsregnskap for Furrehytter AS

Organisasjonsnr. 928667413



Furrehytter AS

**Balanse pr. 31.12.2022**

	Note	31.12.2022
<b>EIENDELER</b>		
<b>ANLEGGSMIDLER</b>		
<b>Varige driftsmidler</b>		
Tomter, bygninger og annen fast eiendom	3	10 207 564
Skip, rigger, fly og lignende	3	1 165 517
Driftsløsøre, inventar, verktøy, kontorm.	3	56 398
<b>Sum varige driftsmidler</b>		<b>11 429 480</b>
<b>Finansielle anleggsmidler</b>		
Lån til foretak i samme konsern	9	861 997
Investeringer i tilknyttet selskap	10	4 334 895
<b>Sum finansielle anleggsmidler</b>		<b>5 196 892</b>
<b>SUM ANLEGGSMIDLER</b>		<b>16 626 371</b>
<b>OMLØPSMIDLER</b>		
<b>Fordringer</b>		
Kundefordringer		13 351
Fordringer på konsernselskap	9	417 596
Andre kortsiktige fordringer		7 728
<b>Sum fordringer</b>		<b>438 675</b>
<b>Investeringer</b>		
Markedsbaserte aksjer		50 399
<b>Sum investeringer</b>		<b>50 399</b>
Bankinnskudd, kontanter o.l.	11	1 477 143
<b>SUM OMLØPSMIDLER</b>		<b>1 966 217</b>
<b>SUM EIENDELER</b>		<b>18 592 588</b>
<b>EGENKAPITAL OG GJELD</b>		
<b>EGENKAPITAL</b>		
<b>Innskutt egenkapital</b>		
Selskapskapital	8,12	2 000 000
Overkurs	8	9 000 000
<b>Sum innskutt egenkapital</b>		<b>11 000 000</b>
<b>Opptjent egenkapital</b>		
Annen egenkapital	8	181 080
<b>Sum opptjent egenkapital</b>		<b>181 080</b>
<b>SUM EGENKAPITAL</b>		<b>11 181 080</b>



Furrehytter AS

## Balanse pr. 31.12.2022

	Note	31.12.2022
<b>GJELD</b>		
<b>LANGSIKTIG GJELD</b>		
<b>Avsetning for forpliktelser</b>		
Utsatt skatt	6	20 779
<b>Sum avsetning for forpliktelser</b>		<b>20 779</b>
<b>Annen langsiktig gjeld</b>		
Gjeld til kredittinstitusjoner		5 186 748
Øvrig langsiktig gjeld		781 497
<b>Sum annen langsiktig gjeld</b>		<b>5 968 245</b>
<b>SUM LANGSIKTIG GJELD</b>		<b>5 989 024</b>
<b>KORTSIKTIG GJELD</b>		
Leverandørgjeld		37 552
Skyldig offentlige avgifter		(27 798)
Kortsiktig gjeld til konsernselskap	7,9	1 279 592
Annen kortsiktig gjeld		133 138
<b>Sum kortsiktig gjeld</b>		<b>1 422 485</b>
<b>SUM GJELD</b>		<b>7 411 509</b>
<b>SUM EGENKAPITAL OG GJELD</b>		<b>18 592 589</b>

Sjernerøy, 23.03.2023

\_\_\_\_\_  
Daglig leder / Styrets leder  
Johnny Johannes Furre



**Årsregnskap 2022  
for  
Furrehytter AS**

**Organisasjonsnr. 928667413**

**Utarbeidet av:**

Rygr Økonomi AS  
Godkjent regnskapsselskap  
Hegnevegen 9  
4120 TAU  
Organisasjonsnr. 976899709



