



ÅRSREGNSKAPET FOR REGNSKAPSÅRET 2018 - GENERELL INFORMASJON

Enheten

Organisasjonsnummer: 918 145 990
Organisasjonsform: Aksjeselskap
Foretaksnavn: SPILLERIET ALTA AS
Forretningsadresse: Skoleveien 28
9510 ALTA

Regnskapsår

Årsregnskapets periode: 01.01.2018 - 31.12.2018

Konsern

Morselskap i konsern: Nei

Regnskapsregler

Regler for små foretak benyttet: Ja
Benyttet ved utarbeidelsen av årsregnskapet til selskapet: Regnskapslovens alminnelige regler

Årsregnskapet fastsatt av kompetent organ

Bekreftet av representant for selskapet: OSEBERG SERVICES AS
Dato for fastsettelse av årsregnskapet: 25.06.2019

Grunnlag for avgivelse

År 2018: Årsregnskapet er elektronisk innlevert
År 2017: Tall er hentet fra elektronisk innlevert årsregnskap fra 2018

Det er ikke krav til at årsregnskapet m.v. som sendes til Regnskapsregisteret er undertegnet. Kontrollen på at dette er utført ligger hos revisor/enhetens øverste organ. Sikkerheten ivaretas ved at innsender har rolle/rettighet for innsending av årsregnskapet via Altinn, og ved at det bekreftes at årsregnskapet er fastsatt av kompetent organ.

Brønnøysundregistrene, 03.05.2021



Resultatregnskap

Beløp i: NOK	Note	2018	2017
RESULTATREGNSKAP			
Inntekter			
Salgsinntekt		938 027	1 116 901
Annen driftsinntekt		479 135	811 718
Sum inntekter		1 417 162	1 928 618
Kostnader			
Varekostnad		108 872	583 639
Lønnskostnad	1	985 898	946 639
Annen driftskostnad	1	857 605	678 884
Sum kostnader		1 952 375	2 209 161
Driftsresultat		-535 213	-280 543
Finansinntekter og finanskostnader			
Annen renteinntekt		34	76
Sum finansinntekter		34	76
Annen rentekostnad		36 162	17 556
Sum finanskostnader		36 162	17 556
Netto finans		-36 128	-17 479
Ordinært resultat før skattekostnad		-571 341	-298 022
Skattekostnad på ordinært resultat	2		
Ordinært resultat etter skattekostnad		-571 341	-298 022
Årsresultat	5	-571 341	-298 022
Årsresultat etter minoritetsinteresser		-571 341	-298 022
Totalresultat		-571 341	-298 022
Overføringer og disponeringer			
Udekket tap		-571 341	-298 022
Sum overføringer og disponeringer		-571 341	-298 022



Resultatregnskap

Beløp i: NOK	Note	2018	2017
---------------------	-------------	-------------	-------------



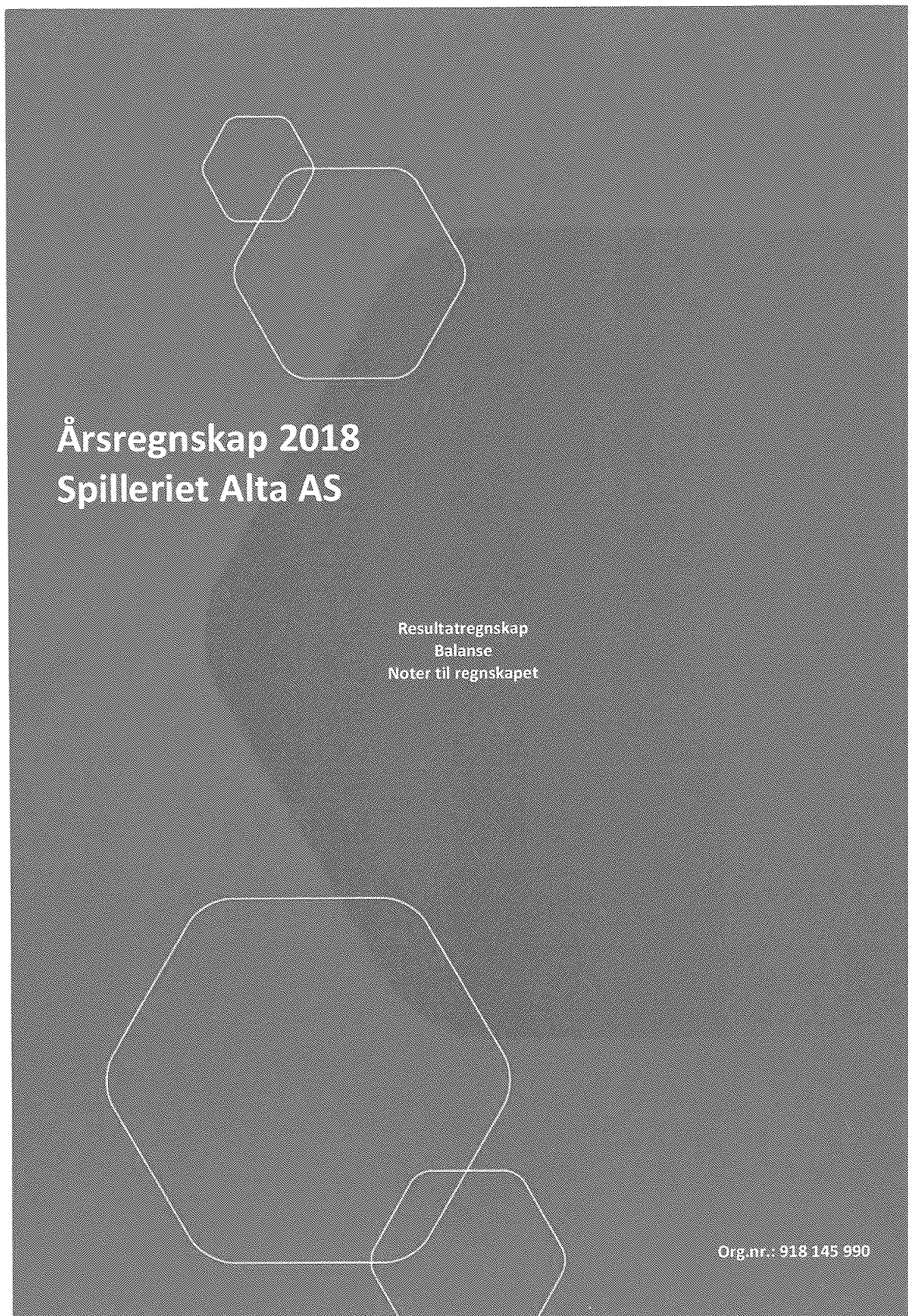
Balanse

Beløp i: NOK	Note	2018	2017
BALANSE - EIENDELER			
Anleggsmidler			
Immaterielle eiendeler			
Utsatt skattefordel	2		
Finansielle anleggsmidler			
Andre fordringer	3, 6	140 000	83 000
Sum finansielle anleggsmidler		140 000	83 000
Sum anleggsmidler		140 000	83 000
Omløpsmidler			
Varer			
Sum varer		27 287	
Fordringer			
Kundefordringer	6	52 020	103 109
Andre fordringer	3, 6	6 455	29 650
Sum fordringer	3	58 475	132 759
Bankinnskudd, kontanter og lignende			
Bankinnskudd, kontanter og lignende	7	114 594	38 116
Sum bankinnskudd, kontanter og lignende		114 594	38 116
Sum omløpsmidler		200 355	170 875
SUM EIENDELER		340 355	253 875
BALANSE - EGENKAPITAL OG GJELD			
Egenkapital			
Innskutt egenkapital			
Selskapskapital	4	30 000	30 000
Beholdning av egne aksjer	4		
Annen innskutt egenkapital		-5 570	-5 570



Balanse

Beløp i: NOK	Note	2018	2017
Sum innskutt egenkapital		24 430	24 430
Opptjent egenkapital			
Annen egenkapital	8		
Udekket tap		869 434	298 094
Sum opptjent egenkapital		-869 434	-298 094
Sum egenkapital	5	-845 004	-273 664
Gjeld			
Langsiktig gjeld			
Utsatt skatt	2		
Annen langsiktig gjeld			
Gjeld til kredittinstitusjoner	3		
Øvrig langsiktig gjeld	3, 6		
Sum langsiktig gjeld		0	0
Kortsiktig gjeld			
Leverandørgjeld	6	536 836	226 092
Betalbar skatt	2		
Skyldige offentlige avgifter		26 184	27 430
Kortsiktig konserngjeld		260 547	20 000
Annen kortsiktig gjeld	6	361 793	254 016
Sum kortsiktig gjeld		1 185 360	527 538
Sum gjeld		1 185 360	527 538
SUM EGENKAPITAL OG GJELD		340 355	253 875





RESULTATREGNSKAP

SPILLERIET ALTA AS

DRIFTSINNEKTER OG DRIFTSKOSTNADER	Note	2018	2017
Salgsinntekt		938 027	1 116 901
Annen driftsinntekt		479 135	811 718
Sum driftsinntekter		1 417 162	1 928 618
Varekostnad		108 872	583 639
Lønnskostnad	1	985 898	946 639
Annen driftskostnad	1	857 605	678 884
Sum driftskostnader		1 952 375	2 209 161
Driftsresultat		-535 213	-280 543
FINANSINNEKTER OG FINANSKOSTNADER			
Annen renteinntekt		34	76
Annen rentekostnad		36 162	17 556
Resultat av finansposter		-36 128	-17 479
Resultat før skattekostnad		-571 341	-298 022
Årsresultat	5	-571 341	-298 022
OVERFØRINGER			
Overført til udekket tap		571 341	298 022
Sum overføringer		-571 341	-298 022

SPILLERIET ALTA AS



BALANSE

SPILLERIET ALTA AS

EIENDELER	Note	2018	2017
ANLEGGSMIDLER			
FINANSIELLE ANLEGGSMIDLER			
Andre langsiktige fordringer	3, 6	140 000	83 000
Sum finansielle anleggsmidler		140 000	83 000
Sum anleggsmidler		140 000	83 000
OMLØPSMIDLER			
Varelager		27 287	0
FORDRINGER			
Kundefordringer	6	52 020	103 109
Andre kortsiktige fordringer	3, 6	6 455	29 650
Sum fordringer	3	58 475	132 759
Bankinnskudd, kontanter o.l.	7	114 594	38 116
Sum omløpsmidler		200 355	170 875
Sum eiendeler		340 355	253 875

SPILLERIET ALTA AS




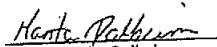
BALANSE

SPILLERIET ALTA AS

EGENKAPITAL OG GJELD	Note	2018	2017
EGENKAPITAL			
INNSKUTT EGENKAPITAL			
Aksjekapital	4	30 000	30 000
Annen innskutt egenkapital	4	-5 570	-5 570
Sum innskutt egenkapital		24 430	24 430
OPPTJENT EGENKAPITAL			
Udekket tap		-869 434	-298 094
Sum opptjent egenkapital		-869 434	-298 094
Sum egenkapital	5	-845 004	-273 664
GJELD			
KORTSIKTIG GJELD			
Leverandørgjeld	6	536 836	226 092
Skyldig offentlige avgifter		26 184	27 430
Konserngjeld		260 547	20 000
Annen kortsiktig gjeld	6	361 793	254 016
Sum kortsiktig gjeld		1 185 360	527 538
Sum gjeld		1 185 360	527 538
Sum egenkapital og gjeld		340 356	253 875

Styret i Spilleriet Alta AS


Øyvind Skatvedt
styreleder


Marita Dalheim
daglig leder


Leif Leknes
styremedlem


Bjørn Skatvedt
styremedlem

SPILLERIET ALTA AS



SPILLERIET ALTA AS
2018

NOTER TIL ÅRSREGNSKAP
918 145 990

REGNSKAPSPRINSIPPER

ÅRSREGNSKAPET ER SATT OPP I SAMSVAR MED REGNSKAPSLOVEN OG NRS 8 - GOD REGNSKAPSSKIKK FOR SMÅ FORETAK.

SALGSINNTEKTER

Inntektsføring ved salg av varer skjer på leveringstidspunktet. Tjenester inntektsføres etter hvert som de leveres.

SKATT

Skattekostnaden i resultatregnskapet omfatter både periodens betalbare skatt og endring i utsatt skatt. Utsatt skatt er beregnet med 22 % på grunnlag av de midlertidige forskjeller som eksisterer mellom regnskapsmessige og skattemessige verdier, samt ligningsmessig underskudd til fremføring ved utgangen av regnskapsåret. Skatteøkende og skattereduserende midlertidige forskjeller som reverseres eller kan reverseres i samme periode er utlignet og nettoført. Netto utsatt skattefordel balanseføres i den grad det er sannsynlig at denne kan bli nyttiggjort.

KLASSIFISERING OG VURDERING AV ANLEGGSMIDLER

Anleggsmidler omfatter eiendeler bestemt til varig eie og bruk. Anleggsmidler er vurdert til anskaffelseskost. Varige driftsmidler balanseføres og avskrives over driftsmidlets økonomiske levetid.

KLASSIFISERING OG VURDERING AV OMLØPSMIDLER

Omløpsmidler og kortsiktig gjeld omfatter normalt poster som forfaller til betaling innen ett år etter balansedagen, samt poster som knytter seg til varekretsløpet. Omløpsmidler vurderes til laveste verdi av anskaffelseskost og virkelig verdi.

VARIGE DRIFTSMIDLER

Varige driftsmidler føres i balansen til anskaffelseskost, fratrukket akkumulerte av- og nedskrivninger. Dersom den virkelige verdien av et driftsmiddel er lavere enn balanseverdi, og dette skyldes årsaker som ikke antas å være forbigående, skrives driftsmidlet ned til virkelig verdi. Kostnader forbundet med normalt vedlikehold og reparasjoner blir løpende kostnadsført. Kostnader ved større utskiftninger og fornyelser som øker driftsmidlenes levetid vesentlig, aktiveres. Driftsmidler som erstattes, kostnadsføres. Et driftsmiddel anses som varig dersom det har en økonomisk levetid på over 3 år, samt en kostpris på over kroner 15.000.

VARER

Varer er vurdert til det laveste av anskaffelseskost og netto salgsverdi. Det foretas nedskrivning for påregnelig ukurans.

FORDRINGER

Kundefordringer og andre fordringer oppføres til pålydende etter fradrag for avsetning til forventet tap. Avsetning til tap gjøres på grunnlag av en individuell vurdering av de enkelte fordringene. I tillegg gjøres det for øvrige kundefordringer en uspesifisert avsetning for å dekke antatt tap.

PENSJONSFORPLIKTELSE

Pensjonsforpliktelser finansiert over driften er beregnet og balanseført under avsetning for forpliktelser. Pensjonsordninger finansiert via sikrede ordninger er ikke balanseført. Pensjonspremien anses i disse tilfeller som pensjonskostnad og klassifiseres sammen med lønnskostnader.



SPILLERIET ALTA AS
2018

NOTER TIL ÅRSREGNSKAP
918 145 990

Note 1 Lønnskostnader og ytelser, godtgjørelser til daglig leder, styret og revisor

Lønnskostnader	2018	2017
Lønninger	951 199	864 730
Pensjonskostnader	18 348	0
Andre ytelser	16 351	81 908
Sum	985 898	946 638

Selskapet har i 2018 sysselsatt 3 årsverk.

PENSJONSFORPLIKTELSER

Selskapet er pliktig til å ha tjenestepensjonsordning etter lov om obligatorisk tjenestepensjon. Selskapets pensjonsordninger tilfredsstiller kravene i denne lov.

Ytelser til ledende personer	Daglig leder	Styret
Lønn	192 500	0
Annen godtgjørelse	780	0
Sum	193 280	0

REVISOR

Selskapet har gjort fravalg av revisor

Note 2 Skatt

Årets skattekostnad	2018	2017
Resultatført skatt på ordinært resultat:		
Betalbar skatt	0	0
Endring i utsatt skattefordel	0	0
Skattekostnad ordinært resultat	0	0
Skattepliktig inntekt:		
Ordinært resultat før skatt	-571 341	-298 021
Permanente forskjeller	0	0
Endring i midlertidige forskjeller	2 062	-2 062
Skattepliktig inntekt	-569 278	-300 083
Betalbar skatt i balansen:		
Betalbar skatt på årets resultat	0	0
Sum betalbar skatt i balansen	0	0

Skatteeffekten av midlertidige forskjeller og underskudd til fremføring som har gitt opphav til utsatt skatt



SPILLERIET ALTA AS
2018

NOTER TIL ÅRSREGNSKAP
918 145 990

og utsatte skattefordeler, spesifisert på typer av midlertidige forskjeller:

	2018	2017	Endring
Fordringer	0	2 062	2 062
Sum	0	2 062	2 062
Akkumulert fremførbart underskudd	-875 004	-305 726	569 278
Inngår ikke i beregningen av utsatt skatt	875 005	303 664	-571 341
Grunnlag for beregning av utsatt skatt	0	0	0
Utsatt skattefordel (22 % / 23 %)	0	0	0

I henhold til God regnskapsskikk for små foretak balanseføres ikke utsatt skattefordel.

Note 3 Fordringer og gjeld

	2018	2017
Fordringer med forfall senere enn ett år		
Andre langsiktige fordringer- depositum Rikstoto og Norsk tipping	140 000	83 000
Sum	140 000	83 000

Note 4 Aksjonærer

AKSJEKAPITALEN I SPILLERIET ALTA AS PR. 31.12 BESTÅR AV:

	Antall	Pålydende	Bokført
Ordinære aksjer	1 000	30,00	30 000
Sum	1 000		30 000

EIERSTRUKTUR

De største aksjonærene i % pr. 31.12 var:

	Ordinære	Eierandel	Stemmeandel
Spilleriet AS	500	50,0	50,0
BRUVOLD ANDR LUCA W	250	25,0	25,0
KNUTSEN KIM STEVEN	250	25,0	25,0
Totalt antall aksjer	1 000	100,0	100,0



SPILLERIET ALTA AS
2018

NOTER TIL ÅRSREGNSKAP
918 145 990

Note 5 Egenkapital

	Aksjekapital	Annen Innskutt egenkapital	Annen egenkapital	Sum egenkapital
Pr 01.01.2018	-30 000	5 570	298 094	273 664
Årets resultat			571 341	571 341
Pr 31.12.2018	-30 000	5 570	869 435	845 005

Note 6 Mellomværende med selskap i samme konsern m.v.

	Annen langsiktig gjeld	
	2018	2017
Foretak i samme konsern	-150 000	0
Sum	-150 000	0

Note 7 Bankinnskudd

Innestående midler på skattetrekkkonto (bundne midler) er på kr. 24 353.

Note 8 Fortsatt drift

Egenkapitalen i selskapet er tapt.

Styrets arbeid i 2018 har i hovedsak bestått av å forvalte inntektene og redusere kostnadene for å sikre løpende drift. I budsjettene for 2019 er det lagt opp til en nøktern drift som skal skape en bærekraftig økonomi.

Grunnlaget for styrets konklusjon om fortsatt drift er basert på grunnlaget dagens drift er etablert på, den gode kommunikasjonen mot kreditorer og et konservativt anslag på inntekter i årene som kommer.