



ÅRSREGNSKAPET FOR REGNSKAPSÅRET 2020 - GENERELL INFORMASJON

Enheten

Organisasjonsnummer:	920 721 087
Organisasjonsform:	Aksjeselskap
Foretaksnavn:	FOSSBERG KRAFT AS
Forretningsadresse:	Handelandsvegen 75 5451 VALEN

Regnskapsår

Årsregnskapets periode:	01.01.2020 - 31.12.2020
-------------------------	-------------------------

Konsern

Mørselskap i konsern:	Ja
Konsernregnskap lagt ved:	Ja

Regnskapsregler

Regler for små foretak benyttet:	Ja
Benyttet ved utarbeidelsen av årsregnskapet til selskapet:	Regnskapslovens alminnelige regler
Benyttet ved utarbeidelsen av årsregnskapet til konsernet:	IFRS

Årsregnskapet fastsatt av kompetent organ

Bekreftet av representant for selskapet:	Trond Narve Skarveland
Dato for fastsettelse av årsregnskapet:	31.08.2021

Grunnlag for avgivelse

År 2020: Årsregnskapet er elektronisk innlevert
År 2019: Tall er hentet fra elektronisk innlevert årsregnskap fra 2020

Det er ikke krav til at årsregnskapet m.v. som sendes til Regnskapsregisteret er undertegnet. Kontrollen på at dette er utført ligger hos revisor/enhetens øverste organ. Sikkerheten ivaretas ved at innsender har rolle/rettighet for innsending av årsregnskapet via Altinn, og ved at det bekreftes at årsregnskapet er fastsatt av kompetent organ.

Brønnøysundregistrene, 18.08.2022



Resultatregnskap

Beløp i: NOK	Note	2020	2019
RESULTATREKNESKAP			
Inntekter			
Salgsinntekt		3 955 067	2 286 295
Annen driftsinntekt			5 910 056
Sum inntekter		3 955 067	8 196 351
Kostnader			
Varekostnad		1 264 647	1 094 030
Lønnskostnad	3	3 708 623	3 157 035
Annen driftskostnad	3	1 622 931	2 007 678
Sum kostnader		6 596 201	6 258 743
Driftsresultat		-2 641 134	1 937 608
Finansinntekter og finanskostnader			
Anna renteinntekt		197 167	390
Annen finansinntekt			1 436
Sum finansinntekter		197 167	1 826
Nedskrivning av andre finansielle anleggsmidler		133 010	
Annan rentekostnad		2 154 130	845 112
Sum finanskostnader		2 287 140	845 112
Netto finans		-2 089 973	-843 286
Ordinært resultat før skattekostnad		-4 731 107	1 094 322
Skattekostnad på ordinært resultat	5		
Ordinært resultat etter skattekostnad		-4 731 107	1 094 322
Årsresultat	2	-4 731 107	1 094 322
Årsresultat etter minoritetsinteresser		-4 731 107	1 094 322
Overføringar og disponeringar			
Avsatt til annen egenkapital			1 094 322
Overført fra annen egenkapital		-4 731 107	



Resultatregnskap

Beløp i: NOK	Note	2020	2019
Sum overføringar og disponeringar		-4 731 107	1 094 322



Balanse

Beløp i: NOK	Note	2020	2019
BALANSE - EIGEDLAR			
Anleggsmiddel			
Immaterielle egedelar			
Utsett skattefordel	5		
Varige driftsmiddel			
Anlegg under utførelse	8, 9	2 499 706	1 115 357
Sum varige driftsmiddel		2 499 706	1 115 357
Finansielle anleggsmiddel			
Investeringar i dotterselskap	7, 9	21 630 852	21 630 852
Lån til føretak i same konsern	6	50 508 193	20 791 016
Obligasjonar		4 680 000	
Andre langsiktige fordringer	9	3 424 652	5 813 571
Sum finansielle anleggsmiddel		80 243 697	48 235 439
Sum anleggsmiddel		82 743 403	49 350 796
Omløpsmiddel			
Varer			
Krav			
Kundefordringer	6, 9	4 959 090	1 552 421
Andre kortsiktige fordringer		246 888	62 910
Sum krav		5 205 978	1 615 331
Bankinnskot, kontantar og liknande			
Bankinnskudd, kontanter o.l.	4	179 368	243 387
Sum bankinnskot, kontantar og liknande		179 368	243 387
Sum omløpsmiddel		5 385 346	1 858 718
SUM EIGEDLAR		88 128 749	51 209 514

BALANSE - EIGENKAPITAL OG GJELD



Balanse

Beløp i: NOK	Note	2020	2019
Eigenkapital			
Innskoten eigenkapital			
Aksjekapital	1, 2	1 002 000	1 002 000
Overkurs	2	1 998 000	1 998 000
Sum innskoten eigenkapital		3 000 000	3 000 000
Opptent eigenkapital			
Annen egenkapital	2	3 337 011	8 068 118
Udekt tap	2		
Sum opptent eigenkapital		3 337 011	8 068 118
Sum eigenkapital		6 337 011	11 068 118
Gjeld			
Langsiktig gjeld			
Utsett skatt	5		
Anna langsiktig gjeld			
Gjeld til kredittinstitusjonar	9	56 198 712	27 226 215
Øvrig langsiktig gjeld	9	14 803 466	5 983 255
Sum anna langsiktig gjeld		71 002 178	33 209 470
Sum langsiktig gjeld		71 002 178	33 209 470
Kortsiktig gjeld			
Gjeld til kredittinstitusjoner		9 123 416	5 956 519
Leverandørgjeld		704 433	390 996
Betalbar skatt	5		
Skyldig offentlige avgifter		670 806	304 112
Annen kortsiktig gjeld		290 907	280 299
Sum kortsiktig gjeld		10 789 562	6 931 926
Sum gjeld		81 791 740	40 141 396
SUM EIGENKAPITAL OG GJELD		88 128 751	51 209 514



Konsernets resultatregnskap

Beløp i: NOK	Note	2020	2019
RESULTATREKNESKAP			
Inntekter			
Sum driftsinntekter		839 443	2 518 183
Gevinst på salg av driftsmiddel		318 325	6 077 521
Verdijustering investeringseiendom		808 626	
Sum inntekter		1 966 394	8 595 704
Kostnader			
Varekostnad		43 141	1 041 599
Lønnskostnad		3 629 543	3 216 761
Avskrivning på varige driftsmiddel og immaterielle egedelar		519 433	428 034
Annan driftskostnad	5	2 273 850	2 867 728
Sum kostnader		6 465 967	7 554 122
Driftsresultat		-4 499 573	1 041 582
Finansinntekter og finanskostnader			
Anna renteinntekt		216 959	6 585
Sum finansinntekter		216 959	6 585
Annan rentekostnad	7	2 434 871	1 270 141
Sum finanskostnader		2 434 871	1 270 141
Netto finans		-2 217 912	-1 263 556
Ordinært resultat før skattekostnad		-6 717 485	-221 974
Skattekostnad på ordinært resultat	8	-636 434	-236 484
Ordinært resultat etter skattekostnad		-6 081 051	14 510
Årsresultat		-6 081 051	14 510
Overføringar og disponeringar			
Overføring til/frå annan eigenkapital		-6 081 051	14 510
Sum overføringar og disponeringar		-6 081 051	14 510



Konsernets balanse

Beløp i: NOK	Note	2020	2019
BALANSE - EIGEDELAR			
Anleggsmiddel			
Immaterielle egedelar			
Varige driftsmiddel			
Eiendom, anlegg og utstyr	8,13	75 062 329	42 100 566
Investeringsseiendommer	12	27 982 298	27 173 672
Sum varige driftsmiddel		103 044 627	69 274 238
Finansielle anleggsmiddel			
Lån til tilknytt selskap og felles kontrollert verksemd		14 943 129	11 308 049
Sum finansielle anleggsmiddel		14 943 129	11 308 049
Sum anleggsmiddel		117 987 756	80 582 287
Omløpsmiddel			
Varer			
Krav			
Kortsiktige fordringer		3 903 877	2 110 295
Sum krav		3 903 877	2 110 295
Bankinnskot, kontantar og liknande			
Bankinnskot, kontantar og liknande	5	2 492 032	309 268
Sum bankinnskot, kontantar og liknande		2 492 032	309 268
Sum omløpsmiddel		6 395 909	2 419 563
SUM EIGEDELAR		124 383 665	83 001 850
BALANSE - EIGENKAPITAL OG GJELD			
Eigenkapital			
Innskoten eigenkapital			
Aksjekapital	2	1 002 000	1 002 000



Konsernets balanse

Beløp i: NOK	Note	2020	2019
Overkurs	2	1 968 000	1 968 000
Annan innskoten egenkapital		20 969 849	23 754 514
Sum innskoten egenkapital		23 939 849	26 724 514
Sum egenkapital		23 939 849	26 724 514
Gjeld			
Langsiktig gjeld			
Utsett skatt	6	8 701 299	8 072 398
Sum avsetjingar for plikter		8 701 299	8 072 398
Anna langsiktig gjeld			
Lån fra aksjonærer	7,9	14 803 466	5 983 255
Langsiktig gjeld	9	56 669 324	27 902 620
Sum anna langsiktig gjeld		71 472 790	33 885 875
Sum langsiktig gjeld		80 174 089	41 958 273
Kortsiktig gjeld			
Leverandørgjeld		9 848 591	7 729 864
Annen kortsiktig gjeld		1 297 722	632 680
Kortsiktig rentebærende gjeld	9	9 123 416	5 956 519
Sum kortsiktig gjeld		20 269 729	14 319 063
Sum gjeld		100 443 818	56 277 336
SUM EIGENKAPITAL OG GJELD		124 383 667	83 001 850



Brønnøysundregistrene

ÅRSREGNSKAP FOR REGNSKAPSÅRET 2020 - GENERELL INFORMASJON

Journalnummer: 2021 865200

Enheten

Organisasjonsnummer: 920 721 087
Organisasjonsform: Aksjeselskap
Foretaksnavn: FOSSBERG KRAFT AS
Forretningsadresse: Handlandsvegen 75
5451 VALEN

Regnskapsår

Årsregnskapsperiode: 01.01.2020 - 31.12.2020

Konsern

Morselskap i konsern: Ja
Konsernregnskap lagt ved: Ja

Regnskapsregler

Regler for små foretak benyttet: Ja
Benyttet ved utarbeidelsen av
årsregnskapet til selskapet: Regnskapslovens alminnelige regler
Benyttet ved utarbeidelsen av
årsregnskapet til konsernet: IFRS

Årsregnskapet fastsatt av kompetent organ

Bekreftet av representant for selskapet: Trond Narve Skarveland
Dato for fastsettelse av årsregnskapet: 31.08.2021

Revisjon

Årsregnskapet er utarbeidet av ekstern
autorisert regnskapsfører: Ja
Ekstern autorisert regnskapsfører har i
løpet av regnskapsåret bistått ved den
løpende regnskapsføringen eller utført
andre tjenester for selskapet enn å
utarbeide årsregnskapet: Ja

Grunnlag for avgivelse

År 2020: Årsregnskap er elektronisk innlevert.
År 2019: Tall er hentet fra elektronisk innlevert årsregnskap fra 2020.

Det er ikke krav til at årsregnskapet m.v. som sendes til Regnskapsregisteret er undertegnet. Kontrollen på at dette er utført ligger hos revisor/enhetens øverste organ. Sikkerheten ivaretas ved at innsender har rolle/rettighet for innsending av årsregnskapet via Altinn, og ved at det bekreftes at årsregnskapet er fastsatt av kompetent organ.

Brønnøysundregistrene, 26.10.2021

Brønnøysundregistrene
Postadresse: Postboks 900, 8910 Brønnøysund
Telefon: 75 00 75 00
E-post: firmapost@brreg.no Internett: www.brreg.no
Organisasjonsnummer: 974 760 673



Organisasjonsnr: 920 721 087
FOSSBERG KRAFT AS

RESULTATREGNSKAP

Beløp i: NOK	Note	2020	2019
RESULTATREKNESKAP			
Inntekter			
Salgsinntekt		3 955 067	2 286 295
Annen driftsinntekt			5 910 056
Sum inntekter		3 955 067	8 196 351
Kostnader			
Varekostnad		1 264 647	1 094 030
Lønnskostnad	3	3 708 623	3 157 035
Annen driftskostnad	3	1 622 931	2 007 678
Sum kostnader		6 596 201	6 258 743
Driftsresultat		-2 641 134	1 937 608
Finansinntekter og finanskostnader			
Anna renteinntekt		197 167	390
Annen finansinntekt			1 436
Sum finansinntekter		197 167	1 826
Nedskrivning av andre finansielle anleggsmidler		133 010	
Annan rentekostnad		2 154 130	845 112
Sum finanskostnader		2 287 140	845 112
Netto finans		-2 089 973	-843 286
Ordinært resultat før skattekostnad		-4 731 107	1 094 322
Skattekostnad på ordinært resultat	5		
Ordinært resultat etter skattekostnad		-4 731 107	1 094 322
Årsresultat	2	-4 731 107	1 094 322
Årsresultat etter minoritetsinteresser		-4 731 107	1 094 322
Overføringer og disponeringar			
Avsatt til annen egenkapital			1 094 322
Overført fra annen egenkapital		-4 731 107	
Sum overføringer og disponeringar		-4 731 107	1 094 322



Organisasjonsnr: 920 721 087
FOSSBERG KRAFT AS

BALANSE

Beløp i: NOK	Note	2020	2019
BALANSE - EIGEDELAR			
Anleggsmiddel			
Immaterielle egedelar			
Utsett skattefordel	5		
Varige driftsmiddel			
Anlegg under utførelse	8, 9	2 499 706	1 115 357
Sum varige driftsmiddel		2 499 706	1 115 357
Finansielle anleggsmiddel			
Investeringar i dotterselskap	7, 9	21 630 852	21 630 852
Lån til føretak i same konsern	6	50 508 193	20 791 016
Obligasjonar		4 680 000	
Andre langsiktige fordringer	9	3 424 652	5 813 571
Sum finansielle anleggsmiddel		80 243 697	48 235 439
Sum anleggsmiddel		82 743 403	49 350 796
Omløpsmiddel			
Varer			
Krav			
Kundefordringer	6, 9	4 959 090	1 552 421
Andre kortsiktige fordringer		246 888	62 910
Sum krav		5 205 978	1 615 331
Bankinnskot, kontantar og liknande			
Bankinnskudd, kontanter o. l.	4	179 368	243 387
Sum bankinnskot, kontantar og liknande		179 368	243 387
Sum omløpsmiddel		5 385 346	1 858 718
SUM EIGEDELAR		88 128 749	51 209 514
BALANSE - EIGENKAPITAL OG GJELD			
Eigenkapital			
Innskoten eigenkapital			
Aksjekapital	1, 2	1 002 000	1 002 000



Overkurs	2	1 998 000	1 998 000
Sum innskoten egenkapital		3 000 000	3 000 000
Opptent egenkapital			
Annen egenkapital	2	3 337 011	8 068 118
Udekt tap	2		
Sum opptent egenkapital		3 337 011	8 068 118
Sum egenkapital		6 337 011	11 068 118
Gjeld			
Langsiktig gjeld			
Utsett skatt	5		
Anna langsiktig gjeld			
Gjeld til			
kredittinstitusjoner	9	56 198 712	27 226 215
Øvrig langsiktig gjeld	9	14 803 466	5 983 255
Sum anna langsiktig gjeld		71 002 178	33 209 470
Sum langsiktig gjeld		71 002 178	33 209 470
Kortsiktig gjeld			
Gjeld til			
kredittinstitusjoner		9 123 416	5 956 519
Leverandørgjeld		704 433	390 996
Betalbar skatt	5		
Skyldig offentlige avgifter		670 806	304 112
Annen kortsiktig gjeld		290 907	280 299
Sum kortsiktig gjeld		10 789 562	6 931 926
Sum gjeld		81 791 740	40 141 396
SUM EIGENKAPITAL OG GJELD		88 128 751	51 209 514



Organisasjonsnr: 920 721 087
FOSSBERG KRAFT AS

KONSERNRESULTATREGNSKAP

Beløp i: NOK	Note	2020	2019
RESULTATREKNESKAP			
Inntekter			
Sum driftsinntekter		839 443	2 518 183
Gevinst på salg av driftsmiddel		318 325	6 077 521
Verdijustering investeringseiendom		808 626	
Sum inntekter		1 966 394	8 595 704
Kostnader			
Varekostnad		43 141	1 041 599
Lønnskostnad		3 629 543	3 216 761
Avskrivning på varige driftsmiddel og immaterielle egedelar		519 433	428 034
Annan driftskostnad	5	2 273 850	2 867 728
Sum kostnader		6 465 967	7 554 122
Driftsresultat		-4 499 573	1 041 582
Finansinntekter og finanskostnader			
Anna renteinntekt		216 959	6 585
Sum finansinntekter		216 959	6 585
Annan rentekostnad	7	2 434 871	1 270 141
Sum finanskostnader		2 434 871	1 270 141
Netto finans		-2 217 912	-1 263 556
Ordinært resultat før skattekostnad			
Skattekostnad på ordinært resultat	8	-636 434	-236 484
Ordinært resultat etter skattekostnad		-6 081 051	14 510
Årsresultat		-6 081 051	14 510
Overføringer og disponeringar			
Overføring til/frå annan egenkapital		-6 081 051	14 510
Sum overføringer og disponeringar		-6 081 051	14 510



Organisasjonsnr: 920 721 087
FOSSBERG KRAFT AS

KONSERNBALANSE

Beløp i: NOK	Note	2020	2019
BALANSE - EIGEDELAR			
Anleggsmiddel			
Immaterielle egedelar			
Varige driftsmiddel			
Eiendom, anlegg og utstyr	8,13	75 062 329	42 100 566
Investeringseiendommer	12	27 982 298	27 173 672
Sum varige driftsmiddel		103 044 627	69 274 238
Finansielle anleggsmiddel			
Lån til tilknytt selskap og felles kontrollert verksemd		14 943 129	11 308 049
Sum finansielle anleggsmiddel		14 943 129	11 308 049
Sum anleggsmiddel		117 987 756	80 582 287
Omløpsmiddel			
Varer			
Krav			
Kortsiktige fordringer		3 903 877	2 110 295
Sum krav		3 903 877	2 110 295
Bankinnskot, kontantar og liknande			
Bankinnskot, kontantar og liknande	5	2 492 032	309 268
Sum bankinnskot, kontantar og liknande		2 492 032	309 268
Sum omløpsmiddel		6 395 909	2 419 563
SUM EIGEDELAR		124 383 665	83 001 850
BALANSE - EIGENKAPITAL OG GJELD			
Eigenkapital			
Innskoten eigenkapital			
Aksjekapital	2	1 002 000	1 002 000
Overkurs	2	1 968 000	1 968 000
Annan innskoten eigenkapital		20 969 849	23 754 514
Sum innskoten eigenkapital		23 939 849	26 724 514
Sum eigenkapital		23 939 849	26 724 514



Gjeld			
Langsiktig gjeld			
Utsett skatt	6	8 701 299	8 072 398
Sum avsetjinger for plikter		8 701 299	8 072 398
Anna langsiktig gjeld			
Lån fra aksjonærer	7,9	14 803 466	5 983 255
Langsiktig gjeld	9	56 669 324	27 902 620
Sum anna langsiktig gjeld		71 472 790	33 885 875
Sum langsiktig gjeld		80 174 089	41 958 273
Kortsiktig gjeld			
Leverandørgjeld		9 848 591	7 729 864
Annen kortsiktig gjeld		1 297 722	632 680
Kortsiktig rentebærende gjeld	9	9 123 416	5 956 519
Sum kortsiktig gjeld		20 269 729	14 319 063
Sum gjeld		100 443 818	56 277 336
SUM EIGENKAPITAL OG GJELD		124 383 667	83 001 850



Organisasjonsnr: 920 721 087
FOSSBERG KRAFT AS

NOTEOPPLYSNINGER - SELSKAP - alle poster oppgitt i hele tall

Note
3

Antall årsverk i regnskapsåret

Verksemda har hatt følgende tal på årsverk:
3.00



Organisasjonsnr: 920 721 087
FOSSBERG KRAFT AS

NOTEOPPLYSNINGER - KONSERN

- alle poster oppgitt i hele tall



Årsregnskap 2020 Fossberg Kraft AS

Resultatregnskap
Balanse
Noter til regnskapet

Org.nr.: 920 721 087



Resultatregnskap
Fossberg Kraft AS

Driftsinntekter og driftskostnader		2020	2019
Salgssinntekt		3 955 067	2 286 295
Annen driftsinntekt		0	5 910 056
Sum driftsinntekter		3 955 067	8 196 351
Varekostnad		1 264 647	1 094 030
Lønnskostnad	3	3 708 623	3 157 035
Annen driftskostnad	3	1 622 931	2 007 678
Sum driftskostnader		6 596 201	6 258 743
Driftsresultat		-2 641 134	1 937 608
Finansinntekter og finanskostnader			
Annen renteinntekt		197 167	390
Annen finansinntekt		0	1 436
Nedskrivning av andre finansielle anleggsmidler		133 010	0
Annen rentekostnad		2 154 130	845 112
Resultat av finansposter		-2 089 973	-843 286
Ordinært resultat før skattekostnad		-4 731 107	1 094 322
Ordinært resultat		-4 731 107	1 094 322
Årsresultat	2	-4 731 107	1 094 322
Overføringer			
Avsatt til annen egenkapital		0	1 094 322
Overført fra annen egenkapital		4 731 107	0
Sum overføringer		-4 731 107	1 094 322



Balanse
Fossberg Kraft AS

Eiendeler		2020	2019
Anleggsmidler			
Varige driftsmidler			
Anlegg under utførelse	8, 9	2 499 706	1 115 357
Sum varige driftsmidler		2 499 706	1 115 357
Finansielle anleggsmidler			
Investeringer i datterselskap	7, 9	21 630 852	21 630 852
Lån til foretak i samme konsern	6	50 508 193	20 791 016
Obligasjoner		4 680 000	0
Andre langsiktige fordringer	9	3 424 652	5 813 571
Sum finansielle anleggsmidler		80 243 697	48 235 439
Sum anleggsmidler		82 743 403	49 350 796
Kundefordringer	6, 9	4 959 090	1 552 421
Andre kortsiktige fordringer		246 888	62 910
Sum fordringer		5 205 978	1 615 331
Bankinnskudd, kontanter o.l.	4	179 368	243 387
Sum omløpsmidler		5 385 346	1 858 718
Sum eiendeler		88 128 749	51 209 514

Fossberg Kraft AS

Side 3

**Balanse**
Fossberg Kraft AS

Egenkapital og gjeld		2020	2019
Egenkapital			
Innskutt egenkapital			
Aksjekapital			
Overkurs	1, 2	1 002 000	1 002 000
Sum innskutt egenkapital	2	1 998 000	1 998 000
Opptjent egenkapital			
Annen egenkapital			
Sum opptjent egenkapital	2	3 337 011	8 068 118
Sum egenkapital		6 337 011	11 068 118
Gjeld			
Avsetning for forpliktelser			
Annen langsiktig gjeld			
Gjeld til kredittinstitusjoner			
Øvrig langsiktig gjeld	9	56 198 712	27 226 215
Sum annen langsiktig gjeld	9	14 803 466	5 983 255
Kortsiktig gjeld			
Gjeld til kredittinstitusjoner			
Leverandørgjeld		9 123 416	5 956 519
Skyldig offentlige avgifter		704 433	390 996
Annen kortsiktig gjeld		670 806	304 112
Sum kortsiktig gjeld		290 907	280 299
Sum gjeld		10 789 560	6 931 925
Sum egenkapital og gjeld		81 791 738	40 141 395
		88 128 749	51 209 514

Valen, 31.08.2021
Styret i Fossberg Kraft AS
Magne Heimvik
styreleder
Rune Skarveland
nestleder
Trond Narve Skarveland
styremedlem
Siri Aspelund
styremedlem
Sverre Olav Handeland
styremedlem
Tom Jensen
daglig leder



Regnskapsprinsipper

Årsregnskapet er satt opp i samsvar med regnskapsloven og NRS 8 - God regnskapsskikk for små foretak.

DRIFTSINNTEKTER

Inntektsføring ved salg av varer skjer på leveringstidspunktet. Tjenester inntektsføres etter hvert som de leveres.

SKATT

Skattekostnaden i resultatregnskapet omfatter både periodens betalbare skatt og endring i utsatt skatt. Utsatt skatt er beregnet med 22 % på grunnlag av de midlertidige forskjeller som eksisterer mellom regnskapsmessige og skattemessige verdier, samt ligningsmessig underskudd til fremføring ved utgangen av regnskapsåret. Skatteøkende og skattereduserende midlertidige forskjeller som reverserer eller kan reverseres i samme periode er utlignet og nettoført.

KLASSIFISERING OG VURDERING AV ANLEGGSMIDLER

Anleggsmidler omfatter eiendeler bestemt til varig eie og bruk. Anleggsmidler er vurdert til anskaffelseskost. Varige driftsmidler balanseføres og avskrives over driftsmidlets økonomiske levetid. Avskrivningsperioden for fast eiendom anskaffet etter 2009 er dekomponert i en del som gjelder råbygget og en del som gjelder faste tekniske installasjoner. Varige driftsmidler nedskrives til gjenvinnbart beløp ved verdifall som forventes ikke å være forbigående. Gjenvinnbart beløp er det høyeste av netto salgsverdi og verdi i bruk. Verdi i bruk er nåverdi av fremtidige kontantstrømmer knyttet til eiendelen. Nedskrivningen reverseres når grunnlaget for nedskrivningen ikke lenger er til stede.

KLASSIFISERING OG VURDERING AV OMLØPSMIDLER

Omløpsmidler og kortsiktig gjeld omfatter normalt poster som forfaller til betaling innen ett år etter balansedagen, samt poster som knytter seg til varekretsløpet. Omløpsmidler vurderes til laveste verdi av anskaffelseskost og virkelig verdi.

AKSJER I DATTERSELSKAP

Datterselskap vurderes etter kostmetoden i selskapsregnskapet. Investeringen er vurdert til anskaffelseskost for aksjene med mindre nedskrivning har vært nødvendig. Det er foretatt nedskrivning til virkelig verdi når verdifall skyldes årsaker som ikke kan forventes å være forbigående og det må anses nødvendig etter god regnskapsskikk. Nedskrivninger er reversert når grunnlaget for nedskrivning ikke lenger er til stede.

Utbytte, konsernbidrag og andre utdelinger fra datterselskap er inntektsført samme år som det er avsatt i givers regnskap. Overstiger utbytte / konsernbidraget andelen av opptjent resultat etter anskaffelsestidspunktet, representerer den overskytende del tilbakebetaling av investert kapital, og utdelingene er fratrukket investeringens verdi i balansen til morselskapet.

ANLEGG UNDER UTFØRELSE

Anleggsmidler vurderes til anskaffelseskost. Varige anleggsmidler avskrives etter en fornuftig avskrivningsplan. Anleggsmidlene nedskrives til virkelig verdi ved verdifall som ikke forventes å være forbigående. Langsiktig gjeld med unntak av andre avsetninger balanseføres til nominelt beløp på etableringstidspunktet.

FORDRINGER

Kundefordringer og andre fordringer oppføres til pålydende etter fradrag for avsetning til forventet tap. Avsetning til tap gjøres på grunnlag av en individuell vurdering av de enkelte fordringene.



Note 1 Aksjonærer

AKSJEKAPITALEN I FOSSBERG KRAFT AS PR. 31.12 BESTÅR AV:

	Antall	Pålydende	Bokført
Ordinære aksjer	1 002 000	1,0	1 002 000
SUM	1 002 000		1 002 000

EIERSTRUKTUR

De største aksjonærene i % pr. 31.12 var:

	Ordinære	Eierandel	Stemmeandel
Eikestø AS	334 000	33,3	33,3
Fureneset Invest AS	334 000	33,3	33,3
Neve Holding AS	334 000	33,3	33,3
TOTALT ANTALL AKSJER	1 002 000	100,0	100,0

Note 2 Egenkapital

	Aksjekapital	Overkurs	Udekket tap	Annen egenkapital	Sum egenkapital
Pr. 31.12.2019	1 002 000	1 998 000	0	8 068 118	11 068 118
Årets resultat				-4 731 107	-4 731 107
PR 31.12.2020	1 002 000	1 998 000	0	3 337 011	6 337 011

Note 3 Lønnskostnader og ytelser, godtgjørelser til daglig leder, styret og revisor

Lønnskostnader	2020	2019
Lønninger	3 174 854	2 709 637
Arbeidsgiveravgift	356 816	304 374
Pensjonskostnader	171 645	136 407
Andre ytelser	5 308	6 617
SUM	3 708 623	3 157 035

Selskapet har i 2020 sysselsatt 3 årsverk.

PENSJONSFORPLIKTELSER

Selskapet er pliktig til å ha tjenestepensjonsordning etter lov om obligatorisk tjenestepensjon. Selskapets pensjonsordninger tilfredsstiller kravene i denne lov.

Ytelser til ledende personer

	Daglig leder	Styret
Lønn	1 111 816	0
Pensjonskostnader	61 462	0
Annen godtgjørelse	8 454	0
SUM	1 181 732	0

REVISOR

Kostnadsført revisjonshonorar for 2020 utgjør kr 32 132 eks. mva.
I tillegg kommer honorar for andre tjenester med kr 10 490 eks.mva.



Note 4 Bankinnskudd

Innestående midler på skattetrekkkonto (bundne midler) er på kr. 168 209.

Note 5 Skatt

Årets skattekostnad	2020	2019
Resultatført skatt på ordinært resultat:		
Betalbar skatt	0	0
Endring i utsatt skattefordel	0	0
SKATTEKOSTNAD ORDINÆRT RESULTAT	0	0
Skattepliktig inntekt:		
Ordinært resultat før skatt	-4 731 107	1 094 322
Permanente forskjeller	133 723	-5 907 837
Endring i midlertidige forskjeller	0	-1
SKATTEPLIKTIG INNTEKT	-4 597 384	-4 813 516
Betalbar skatt i balansen:		
Betalbar skatt på årets resultat	0	0
SUM BETALBAR SKATT I BALANSEN	0	0

Skatteeffekten av midlertidige forskjeller og underskudd til fremføring som har gitt opphav til utsatt skatt og utsatte skattefordeler, spesifisert på typer av midlertidige forskjeller

	2020	2019	Endring
Akkumulert fremførbart underskudd	-12 092 533	-7 495 148	4 597 384
Inngår ikke i beregningen av utsatt skatt	12 092 532	7 495 148	-4 597 384
UTSATT SKATTEFORDEL (22 %)	0	0	0

I henhold til God regnskapsskikk for små foretak balanseføres ikke utsatt skattefordel.

Note 6 Mellomværende med selskap i samme konsern og aksjonærer

Fordringer	2020
Lån til foretak i samme konsern	50 508 193
Kundefordringer konsern	4 959 090
SUM	55 467 283
Gjeld	
SUM	0



Note 7 Aksjer i datterselskap

	Eier- /stemmeandel	Balanseført verdi	Resultat 2020	Egenkapital 31.12.2020
Skjeggfoss Kraftverk AS	100%	30 000	-26 131	-31 674
Lauvstad Kraftverk AS	100%	30 000	-25 481	-51 422
Svandalen Kraftverk AS	100%	30 000	-399 880	-415 209
A/S Egeland Verk	100%	21 540 852	-1 823 172	-2 494 176
TOTALT		21 630 852	-2 274 664	-2 992 481

Note 8 Anlegg under utførelse

	Anlegg under, utførelse
Anskaffelseskost pr. 01.01.2020	777 249
Tilgang kjøpte anleggsmidler	2 276 042
Avgang	-553 585
ANSKAFFELSESKOST 31.12.2020	2 499 706

Note 9 Fordringer og gjeld

	2020	2019
Fordringer med forfall senere enn ett år		
Andre langsiktige fordringer		
SUM	3 424 652	5 813 571
Langsiktig gjeld med forfall senere enn 5 år		
Gjeld til kredittinstitusjoner		
Annen langsiktig gjeld	56 198 712	27 226 215
SUM	14 803 466	5 983 255
Bokført verdi av pantsatte eiendeler:		
Kundefordringer	4 959 090	1 552 421
Anlegg under utførelse	2 499 706	1 115 357
Aksjer i datterselskap	21 630 852	21 630 852
Kundefordringer i Egeland Verk	37 195	21 433
Driftsmidler i Egeland Verk	2 115 943	2 115 943
Eiendommer i Egeland Verk	2 947 012	2 947 012
SUM	34 189 798	29 383 018



KPMG AS
Sæ 136
5417 Stord

Telephone +47 45 40 40 63
Fax
Internet www.kpmg.no
Enterprise 935 174 627 MVA

Til generalforsamlingen i Fossberg Kraft AS

Uavhengig revisors beretning

Uttalelse om revisjonen av årsregnskapet

Konklusjon

Vi har revidert Fossberg Kraft AS' årsregnskap, som består av:

- Selskapsregnskapet som viser et underskudd på kr 4 731 107, som består av balanse per 31. desember 2020, resultatregnskap for regnskapsåret avsluttet per denne datoen og noter til årsregnskapet, herunder et sammendrag av viktige regnskapsprinsipper, og
- konsernregnskapet, som består av balanse per 31. desember 2020, resultatregnskap, oppstilling over endringer i egenkapital og kontantstrømoppstilling for regnskapsåret avsluttet per denne datoen og noter til årsregnskapet, herunder et sammendrag av viktige regnskapsprinsipper.

Etter vår mening:

- er årsregnskapet avgitt i samsvar med lov og forskrifter
- gir det medfølgende selskapsregnskapet et rettviseende bilde av den finansielle stillingen til Fossberg Kraft AS per 31. desember 2020 og av selskapets resultater for regnskapsåret som ble avsluttet per denne datoen i samsvar med regnskapslovens regler og god regnskapsskikk i Norge.
- gir det medfølgende konsernregnskapet et rettviseende bilde av den finansielle stillingen til konsernet Fossberg Kraft AS per 31. desember 2020 og av konsernets resultater og kontantstrømmer for regnskapsåret som ble avsluttet per denne datoen i samsvar med International Financial Reporting Standards som fastsatt av EU.

Grunnlag for konklusjonen

Vi har gjennomført revisjonen i samsvar med lov, forskrift og god revisjonsskikk i Norge, herunder de internasjonale revisjonsstandardene International Standards on Auditing (ISA-ene). Våre oppgaver og plikter i henhold til disse standardene er beskrevet i Revisors oppgaver og plikter ved revisjon av årsregnskapet. Vi er uavhengige av selskapet og konsernet slik det kreves i lov og forskrift, og har overholdt våre øvrige etiske forpliktelser i samsvar med disse kravene. Etter vår oppfatning er innhentet revisjonsbevis tilstrekkelig og hensiktsmessig som grunnlag for vår konklusjon.

Styrets og daglig leders ansvar for årsregnskapet

Styret og daglig leder (ledelsen) er ansvarlig for å utarbeide årsregnskapet i samsvar med lov og forskrifter, herunder for at det gir et rettviseende bilde, for selskapsregnskapet i samsvar med regnskapslovens regler og god regnskapsskikk i Norge, og for konsernregnskapet i samsvar med International Financial Reporting Standards som fastsatt av EU. Ledelsen er også ansvarlig for slik

KPMG AS, a Norwegian limited liability company and member firm of the KPMG network of independent member firms affiliated with KPMG International Cooperative ("KPMG International"), a Swiss entity.

Statsautoriserte revisorer - medlemmer av Den norske Revisorforening

Offices in:

Oslo	Elverum	Molde	Stord
Alta	Frimnes	Mulde	Strømme
Arendal	Hamar	Skien	Tromsø
Bergen	Haugesund	Sandnessjøen	Trondheim
Bodo	Kirkenes	Sandnessjøen	Tynset
Drammen	Kristiansund	Slangerup	Ålesund

Penneo Dokumentnøkkel: GB4BS-ADDJA-AGBON-GBLIE-AFDDC-JB3DE



Revisors beretning - 2020
Fossberg Kraft AS

intern kontroll som den finner nødvendig for å kunne utarbeide et årsregnskap som ikke inneholder vesentlig feilinformasjon, verken som følge av misligheter eller utilsiktede feil.

Ved utarbeidelsen av årsregnskapet må ledelsen ta standpunkt til selskapets og konsernets evne til fortsatt drift og på tilbørlig måte opplyse om forhold av betydning for fortsatt drift. Forutsetningen om fortsatt drift skal legges til grunn for selskapsregnskapet så lenge det ikke er sannsynlig at virksomheten vil bli avvirket. Forutsetningen om fortsatt drift skal legges til grunn for konsernregnskapet med mindre ledelsen enten har til hensikt å avvike konsernet eller legge ned virksomheten, eller ikke har noe realistisk alternativ til dette.

Revisors oppgaver og plikter ved revisjonen av årsregnskapet

Vårt mål med revisjonen er å oppnå betryggende sikkerhet for at årsregnskapet som helhet ikke inneholder vesentlig feilinformasjon, verken som følge av misligheter eller utilsiktede feil, og å avgi en revisjonsberetning som inneholder vår konklusjon. Betyggende sikkerhet er en høy grad av sikkerhet, men ingen garanti for at en revisjon utført i samsvar med lov, forskrift og god revisjonsskikk i Norge, herunder ISA-ene, alltid vil avdekke vesentlig feilinformasjon som eksisterer. Feilinformasjon kan oppstå som følge av misligheter eller utilsiktede feil. Feilinformasjon blir vurdert som vesentlig dersom den enkeltvis eller samlet med rimelighet kan forventes å påvirke økonomiske beslutninger som brukerne foretar basert på årsregnskapet.

Som del av en revisjon i samsvar med lov, forskrift og god revisjonsskikk i Norge, herunder ISA-ene, utøver vi profesjonelt skjønn og utviser profesjonell skepsis gjennom hele revisjonen. I tillegg:

- identifiserer og anslår vi risikoen for vesentlig feilinformasjon i regnskapet, enten det skyldes misligheter eller utilsiktede feil. Vi utformer og gjennomfører revisjonshandlinger for å håndtere slike risikoer, og innhenter revisjonsbevis som er tilstrekkelig og hensiktsmessig som grunnlag for vår konklusjon. Risikoen for at vesentlig feilinformasjon som følge av misligheter ikke blir avdekket, er høyere enn for feilinformasjon som skyldes utilsiktede feil, siden misligheter kan innebære samarbeid, forfalskning, bevisste utelatelser, uriktige fremstillinger eller overstyring av internkontroll.
- opparbeider vi oss en forståelse av den interne kontroll som er relevant for revisjonen, for å utforme revisjonshandlinger som er hensiktsmessige etter omstendighetene, men ikke for å gi uttrykk for en mening om effektiviteten av selskapets og konsernets interne kontroll.
- evaluerer vi om de anvendte regnskapsprinsippene er hensiktsmessige og om regnskapsestimaterne og tilhørende noteopplysninger utarbeidet av ledelsen er rimelige.
- konkluderer vi på hensiktsmessigheten av ledelsens bruk av fortsatt drift-forutsetningen ved avleggelsen av regnskapet, basert på innhentede revisjonsbevis, og hvorvidt det foreligger vesentlig usikkerhet knyttet til hendelser eller forhold som kan skape tvil av betydning om selskapets og konsernets evne til fortsatt drift. Dersom vi konkluderer med at det eksisterer vesentlig usikkerhet, kreves det at vi i revisjonsberetningen henleder oppmerksomheten på tilleggsopplysningene i regnskapet, eller, dersom slike tilleggsopplysninger ikke er tilstrekkelige, at vi modifiserer vår konklusjon om årsregnskapet. Våre konklusjoner er basert på revisjonsbevis innhentet inntil datoen for revisjonsberetningen. Etterfølgende hendelser eller forhold kan imidlertid medføre at selskapet og konsernet ikke fortsetter driften.
- evaluerer vi den samlede presentasjonen, strukturen og innholdet, inkludert tilleggsopplysningene, og hvorvidt årsregnskapet representerer de underliggende transaksjonene og hendelsene på en måte som gir et rettviseende bilde.
- innhenter vi tilstrekkelig og hensiktsmessig revisjonsbevis vedrørende den finansielle informasjonen til enhetene eller forretningsområdene i konsernet for å kunne gi uttrykk for en mening om det konsoliderte regnskapet. Vi er ansvarlige for å lede, følge opp og gjennomføre konsernrevisjonen. Vi alene er ansvarlige for vår revisjonskonklusjon.

Vi kommuniserer med styret blant annet om det planlagte omfanget av revisjonen og til hvilken tid revisjonsarbeidet skal utføres. Vi utveksler også informasjon om forhold av betydning som vi har



Revisors beretning - 2020
Fossberg Kraft AS

avdekket i løpet av revisjonen, herunder om eventuelle svakheter av betydning i den interne kontrollen.

Uttalelse om andre lovmessige krav

Konklusjon om registrering og dokumentasjon

Basert på vår revisjon av årsregnskapet som beskrevet ovenfor, og kontrollhandlinger vi har funnet nødvendig i henhold til internasjonal standard for attestasjonsoppdrag (ISAE) 3000 «Attestasjonsoppdrag som ikke er revisjon eller forenklet revisorkontroll av historisk finansiell informasjon», mener vi at ledelsen har oppfylt sin plikt til å sørge for ordentlig og oversiktlig registrering og dokumentasjon av selskapets regnskapsopplysninger i samsvar med lov og god bokføringsskikk i Norge.

Stord, 13. september 2021
KPMG AS

Willy Hauge
Statsautorisert revisor
(elektronisk signert)

Penneo Dokumentnøkkel: GB4BS-ADDJA-AGBON-GBLIE-AFDDC-JB3DE



PENNEO

Signaturene i dette dokumentet er juridisk bindende. Dokument signert med "Penneo™ - sikker digital signatur".
De signerende parter sin identitet er registrert, og er listet nedenfor.

"Med min signatur bekrefter jeg alle datoer og innholdet i dette dokument."

Willy Hauge

Statsautorisert revisor

På vegne av: KPMG AS

Serienummer: 9578-5993-4-1629898

IP: 80.232.xxx.xxx

2021-09-13 07:59:00 UTC



Penneo Dokumentnøkkel: GB4BS-ADDJA-AGBON-GBL1E-AFDDC-IB3DE

Dokumentet er signert digitalt, med **Penneo.com**. Alle digitale signatur-data i dokumentet er sikret og validert av den datamaskin-utregnede hash-verdien av det opprinnelige dokument. Dokumentet er låst og tids-stemplet med et sertifikat fra en betrodd tredjepart. All kryptografisk bevis er integrert i denne PDF, for fremtidig validering (hvis nødvendig).

Hvordan bekrefter at dette dokumentet er originalen?

Dokumentet er beskyttet av ett Adobe CDS sertifikat. Når du åpner dokumentet i

Adobe Reader, skal du kunne se at dokumentet er sertifisert av **Penneo e-signature service <penneo@penneo.com>**. Dette garanterer at innholdet i dokumentet ikke har blitt endret.

Det er lett å kontrollere de kryptografiske beviser som er lokalisert inne i dokumentet, med Penneo validator - <https://penneo.com/validate>



Fossberg Kraft konsern

KONTANTSTRØMOPPSTILLING

	2020	2019
KONTANTSTRØM FRA OPERASJONELLE AKTIVITETER		
Resultat før skatt	(6 717 485)	(221 974)
Justering for:		
- Avskrivninger	344 999	301 000
- Netto finansiell inntekt	2 192 178	1 242 003
	(4 180 307)	1 321 029
Endring i:		
- Kundefordringer	(6 519 023)	(2 737 374)
- Leverandørgjeld	8 210 697	9 326 517
- Endring i andre tidsavgrensingsposter	(1 405 485)	(7 969 726)
	(1 380 583)	(1 380 583)
KONTANTER GENERERT FRA OPERASJONELLE AKTIVITETER	286 190	583
	(3 894)	(59)
NETTO KONTANTSTRØM TIL (-)/FRA OPERASJONELLE AKTIVITETER	117	554
NETTO KONTANTSTRØM FRA INVESTERINGSAKTIVITETER		
Lån til felleskontrollert virksomhet	(25 984 259)	(5 111 447)
Kjøp av eiendom, anlegg og utstyr	(29 119 476)	(14 660 817)
Kjøp av investeringseiendom	(634 192)	-
Kjøp av andre investeringer	(4 813 010)	(21 305 433)
	(60 550 937)	(41 077 697)
NETTO KONTANTSTRØM TIL (-)/FRA INVESTERINGSAKTIVITETER	937	697
KONTANTSTRØM FRA FINANSIERINGSAKTIVITETER		
Utbytte betalt	-	-
Låneopptak fra eiere og andre	36 715	15 959
Renter betalt til eiere og finansinstitusjoner	889	254
Netto låneopptak / Tilbakebetaling (-) av sikret banklån	(2 227 466)	(1 242 003)
	32 139	25 767
	394	793
	66 627	40 485
NETTO KONTANTSTRØM FRA (+)/ FINANSIERINGSAKTIVITETER	817	044
NETTO ØKNING/REDUKSJON (-) I LIKVIDER	2 182 764	(652 207)
Likvider per 1. januar	309 268	961 475
Likviditetsbeholdning per 31. desember	2 492 032	309 268



RESULTATREGNSKAP OG ANDRE INNTEKTER OG KOSTNADER

	Note	31. desember 2020	31. desember 2019
DRIFTSRESULTAT			
Sum driftsinntekter			
Gevinst på salg av driftsmiddel		839 443	2 518 183
Verdijustering investeringseendom		318 325	6 077 521
SUM DRIFTSINNTEKTER		1 966 394	8 595 704
DRIFTSKOSTNADER			
Værekost			
Lønn		(43 141)	(1 041 599)
Andre driftskostnader		(3 629 543)	(3 216 761)
Avskrivning/Nedskrivning	5	(2 273 850)	(2 867 728)
SUM DRIFTSKOSTNADER		(6 465 967)	(7 554 122)
DRIFTSRESULTAT		(4 499 573)	1 041 582
FINANSIELLE POSTER			
Annen renteinntekt		216 959	6 585
Rentekostnad fra finansiell forpliktelse målt til amortisert kost	7	(2 434 871)	(1 270 141)
NETTO FINANSIELL INNTEKT		(2 217 912)	(1 263 556)
RESULTAT FØR SKATT		(6 717 485)	(221 974)
Skattekostnad	8	(636 434)	(236 484)
TOTALRESULTAT		(6 081 051)	14 510
OPPSTILLING OVER INNREGNEDE ANDRE KOSTNADER OG INNTEKTER			
POSTER SOM IKKE SENERE VIL BLI OMKLASSIFISERT TIL RESULTATET			
Verdiregulering av eiendom, anlegg og utstyr		4 561 719	27 757 611
Tilhørende skatt		1 265 335	10 910 158
SUM POSTER SOM IKKE SENERE VIL BLI OMKLASSIFISERT TIL RESULTATET		3 296 384	16 847 453


De etterfølgende noter er en integrert del av regnskapet.




BALANSEOPPSTILLING


	Note	31. desember 2020	31. desember 2019	31. desember 2018
Anleggsmidler				
Eiendom, anlegg og utstyr	8,13	75 062 329	42 100 566	1 249 994
Investeringseiendommer	12	27 982 298	27 173 672	-
Utsatt skattefordel		-	-	-
Andre langsiktige fordringer		14 943 129	11 308 049	16 460 601
SUM ANLEGGSMIDLER		117 987 756	80 582 287	17 710 595
OMLØPSMIDLER				
Kortsiktige fordringer		3 903 877	2 110 295	-
Bank	5	2 492 032	309 268	926 779
SUM OMLØPSMIDLER		6 395 909	2 419 563	926 779
SUM EIENDELER		124 383 665	83 001 850	18 637 374
EGENKAPITAL				
Aksjekapital	2	1 002 000	1 002 000	1 002 000
Overkurs	2	1 968 000	1 968 000	1 998 000
Opptjent egenkapital		20 969 849	23 754 514	6 862 551
SUM EGENKAPITAL		23 939 848	26 724 514	9 862 551
LANGSIKTIG GJELD				
Lån fra aksjonærer	7,9	14 803 466	5 983 255	5 713 127
Langsiktig gjeld	9	56 669 324	27 902 620	479 986
Utsatt skatt	6	8 701 299	8 072 398	104 004
SUM LANGSIKTIG GJELD		80 174 089	41 958 273	6 297 117
KORTSIKTIG GJELD				
Kortsiktig rentebærende gjeld	9	9 123 416	5 956 519	-
Leverandørgjeld		9 848 591	7 729 864	946 180
Annen kortsiktig gjeld		1 297 722	632 680	1 531 526
SUM KORTSIKTIG GJELD		20 269 728	14 319 063	2 477 706
SUM GJELD		100 443 817	56 277 336	8 774 823
SUM EGENKAPITAL OG GJELD		124 383 665	83 001 850	18 637 374

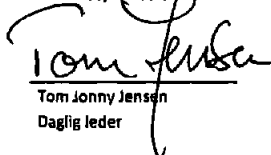
De etterfølgende noter er en integrert del av regnskapet.



Mågne Heimvik
Styreleder



Sverre Olav Handeland
Styremedlem

Valen, 31/8 - 2021


Trond Narve Skarveland
Styremedlem


Tom Jonny Jensen
Daglig leder


Siri Aspelund
Styremedlem


Rune Skarveland
Nestleder

**Fossberg Kraft konsern**
KONTANTSTRØMOPPSTILLING

	2020	2019
KONTANTSTRØM FRA OPERASJONELLE AKTIVITETER		
Resultat før skatt	(6 717 485)	(221 974)
Justering for:		
- Avskrivninger	344 999	301 000
- Netto finansiell inntekt	2 192 178	1 242 003
Endring i:	(4 180 307)	1 321 029
- Kundefordringer	(6 519 023)	(2 737 374)
- Leverandørgjeld	8 210 697	9 326 517
- Endring i andre tidsavgrensingsposter	(1 405 485)	(7 969 726)
KONTANTER GENERERT FRA OPERASJONELLE AKTIVITETER	286 190	(1 380 583)
NETTO KONTANTSTRØM TIL (-)/FRA OPERASJONELLE AKTIVITETER	(3 894 117)	(59 554)
NETTO KONTANTSTRØM FRA INVESTERINGSAKTIVITETER		
Lån til felleskontrollert virksomhet	(25 984 259)	(5 111 447)
Kjøp av eiendom, anlegg og utstyr	(29 119 476)	(14 660 817)
Kjøp av investeringseiendom	(634 192)	-
Kjøp av andre investeringer	(4 813 010)	(21 305 433)
NETTO KONTANTSTRØM TIL (-)/FRA INVESTERINGSAKTIVITETER	(60 550 937)	(41 077 697)
KONTANTSTRØM FRA FINANSIERINGSAKTIVITETER		
Utbytte betalt	-	-
Låneopptak fra eiere og andre	36 715 889	15 959 254
Renter betalt til eiere og finansinstitusjoner	(2 227 466)	(1 242 003)
Netto låneopptak / Tilbakebetaling (-) av sikret banklån	32 139 394	25 767 793
NETTO KONTANTSTRØM FRA (+)/ FINANSIERINGSAKTIVITETER	66 627 817	40 485 044
NETTO ØKNING/REDUKSJON (-) I LIKVIDER	2 182 764	(652 207)
Likvider per 1. januar	309 268	961 475
Likviditetsbeholdning per 31. desember	2 492 032	309 268

De etterfølgende noter er en integrert del av regnskapet.



ENDRINGER I EGENKAPITAL

	Aksjekapital	Overkurs	Udekket tap	Opptjent egenkapital	Sum egenkapital
Balanse pr. 31.12.2018	1 002 000	1 998 000		6 862 551	9 862 551
Totalresultat				14 510	14 510
Andre inntekter og kostnader				16 847 453	16 847 453
Balanse pr. 31.12.2019	1 002 000	1 998 000	0	23 724 514	26 724 514
Pr. 31.12.2019	1 002 000	1 968 000		23 754 514	26 724 514
Årets resultat				-6 081 051	-6 081 051
Andre inntekter og kostnader			0	3 296 384	3 296 384
PR 31.12.2020	1 002 000	1 968 000	0	20 969 848	23 939 848



Note 1 Regnskapsprinsipper

Dette årsregnskapet består av resultatregnskap, balanse, kontantstrømpoppstilling, og endring i egenkapital for Fossberg Kraft konsern ("Konsernet"). Konsernets morselskap Fossberg Kraft AS er et aksjeselskap, med hovedkontor i Handelandsvegen 75, 5451 Valen. Konsernets kjernevirksomhet er utvikling og drift av småkraftverk.

Konsernet består av følgende selskaper: Fossberg Kraft AS, AS Egelands Verk, Skjeggfoss Kraftverk AS, Lauvstad Kraftverk AS og Svandalen Kraftverk AS.

Årsregnskapet er utarbeidet i samsvar med "International Financial Reporting Standards" (IFRS) som er godkjent av EU. Årsregnskapet er avlagt under forutsetningen om fortsatt drift.

Konsernet utarbeider konsernregnskap etter IFRS for første gang pr. 31.12.2020.

De enkelte selskapene i konsernet avlegger selskapsregnskap etter norske regnskapsstandarder (NGAAP). Disse er grunnlag for konsernregnskapet.

Regnskapsprinsipper

Regnskapsprinsipper som relaterer seg til årsregnskapet i sin helhet er angitt nedenfor, mens prinsipper som anvendes på spesifikke områder omtales i de respektive notene. Regnskapsprinsippene er konsistente i alle presenterte perioder.

Ledelsen anser følgende som de viktigste regnskapsprinsipper for årsregnskapet:

- Anvendelse av IAS 16 eiendom, anlegg og utstyr der to kraftverk i datterselskap AS Egelands Verk er vurdert til virkelig verdi
- Anvendelse av IAS 40 investeringseiendom' virkelig verdi modell for eiendommer i datterselskap AS Egelands Verk

Viktige regnskapsestimater og skjønnsmessige vurderinger

Utarbeidelsen av selskapsregnskapet i samsvar med IFRS krever at ledelsen benytter estimater og forutsetninger som påvirker rapporterte inntekter, kostnader, eiendeler og forpliktelser. Estimater og forutsetninger som er lagt til grunn er basert på historisk erfaring og andre faktorer som vurderes å være relevante for estimatet på balansedagen. Estimatenes kan avvike fra faktiske resultater. Endringer i regnskapsmessige estimater vurderes løpende, og føres prospektivt.

Hovedpostene hvor estimater vil ha stor innvirkning på regnskapsførte verdier vedrører:

- Virkelig verdi av anleggsmidler (kraftverk) i AS Egelands Verk. Markedsverdi av kraftverk beregnes basert på en modell der kraftverkens parametre mtp. kapasitet, fallrettsavtaler og strømpris er sentrale parametre. Fremtidige strømpriser er basert på forwardkurver fra anerkjente leverandører av denne type markedsdata.
- Virkelig verdi av investeringseiendommer i AS Egelands Verk. Investerings eiendommer er verdsatt basert på vurdering fra eksterne og uavhengige eiendomsmegler. Omsetning av tilsvarende eiendommer, prisnivå i området og generell prisutvikling ligger til grunn for vurderingene.

Vesentlighet

Ledelsen oppgir spesifikke opplysninger som kreves av IFRS, med mindre informasjonen vurderes uvesentlig eller ikke aktuell for brukerne av årsregnskapet. I årsregnskapet har verdiene blitt avrundet til nærmeste tusen, dersom ikke annet er angitt. Som en effekt av avrundingsforskjeller vil ikke verdiene utelukkende summere til totalen.



Note 2 Aksjonærer

AKSJONKAPITALEN I FOSSBERG KRAFT AS PR. 31.12.2020 BESTÅR AV:

Utdrivningsaktiver	Aktas	Pålydende	Beløp
SUM	1 002 000	1,0	1 002 000
SIENSTRUKTUR			1 002 000

De største aksjonærene i FOSSBERG KRAFT AS pr. 31.12.2020 var:

	Ordinaser	Eleverand (%)	Stemmerand (%)
Fjellst AS	334 000	33,3	
Fureneset Invest AS	334 000	33,3	33,3
Neve Holding AS	334 000	33,3	33,3
TOTALT ANTALL AKSJER	1 002 000	100,0	100,0

Note 3 Finansielle instrumenter

a) Presentasjon

Selskapet har ikke inkludert informasjon om virkelig verdi for finansielle eiendeler og forpliktelser ikke målt til virkelig verdi, dersom balanseført verdi er en rimelig tilnærming til virkelig verdi

b) Kreditt Risiko

Selskapet er på generell basis eksponert for kredittisiko knyttet til selskapets handelsforlinger. Kundeforlinger oppstår ved salg av elektrisk kraft og dette skjer til langsigte partnere med god finansiell stilling. Videre oppstår det kredittisiko ved salg av anleggsmidler og investeringsvolum. I denne type transaksjoner er sikkerhet avtalt og det er ikke forventet at kredittrisiko blir begrenset. I denne type transaksjoner er sikkerhet avtalt og det er ikke forventet at kredittisiko blir begrenset.

c) Likviditetsrisiko

Likviditetsrisiko er risikoen for at selskapet vil møte vanskeligheter med å overholde forpliktelse knyttet til sine finansielle forpliktelser ved mangel på likviditet eller andre verdipapirer. Selskapets tilnærming til likviditetsstyring er, så langt som mulig, å sikre tilstrekkelig likviditet til å møte forpliktelser når de forfaller, både under normale og vanskelige forhold. Overrisikoen og forfallene på selskapets gjeldsforpliktelser finnes i note nr. 9

d) Risikostyring

Selskapet overvåker og håndterer finansiell risiko som oppstår gjennom driften. Dette inkluderer renterisiko, likviditetsrisiko, kredittisiko, prosjektrisiko og prisen på strøm og elforbruk

Note 4 Lønnskostnader og utgifter, godtgjørelser til daglig leder, styret og revisor

Lønnskostnader	2020	2019
Lønninger	1 174 854	2 709 637
Arbeidsgiveravgift	356 816	304 374
Pensjonskostnader	171 645	136 407
Andre utgifter	5 308	6 617
SUM	3 708 623	3 157 035

Konsernet har i 2020 sysselsatt 3 årsverk

Konsernets personell er ansatt i morselskapet Fossberg Kraft AS. Morselskapet leverer administrasjon og tjenester til øvrige konsernselskaper

PENSJONSFORPLIKTELSE

Selskapet er pliktig til å ha tjenestepensjonsordning etter lov om obligatorisk tjenestepensjon. Konsernets pensjonsordninger tilfredstiller kravene i denne lov

Utgifter til ledende personer	Daglig leder	Styret
Lønn	1 111 936	0
Pensjonskostnader	63 462	0
Annen godtgjørelse	8 454	0
SUM	1 183 792	0

REVISOR

Kontrollert revisjonsberetning for 2020 utgjør kr 214 103 eks mva. Dette inkluderer honorar for andre tjenester.

Note 5 Bankinnskudd

Innskattede midler på skattetrekkkonto (bundne midler) utgjør kr 168 209.

Note 6 Årets skattekostnad

Øvelse i budsjettede	2020	2019
Innevinnende år		
Endring i lønnsinntekt til tillegg av 31		
Øvelser skattekostnad		
Utsatt skattekostnad		
Endring midler tilgjengelige for skattefor	2020	2019
Endring i forpliktelser som ikke er omfattet av utsett skattefordel	-7 122 401	31 282 937
Endring utsett skatt (22%)	4 981 038	4 937 038
	628 900	7 968 295
Antermetning av utsett skatt	2020	2019
Revisjon for skatt		
Skatt på resultat før skatt (22%)	-6 217 485	-221 974
Ikke framkomne utsett skattefordel	-1 477 847	-46 054
Skatteforpliktelse	44 365	18 451
Gjækt av forpliktelser som ikke er omfattet av utsett skattefordel		-1 302 663
Skattekostnad	2 062 382	9 291 447
	628 900	7 968 295
Antermetning av utsett skatt	2020	2019
Øvelser		
Forpliktelser	56 696 325	51 196 197
Underkaldet til framtidig	13 000	-20 000
Grunnlag for utsett skatt	-28 733 676	-22 202 147
Forpliktelser som ikke er omfattet av utsett skattefordel	26 953 649	29 074 050
Utsatt skattefordel (22%)	17 599 710	7 418 671
	8 701 290	8 072 290
Årets betalt skatt		
Øvelser skatt i balanseoppstillingen		

Note 7 Relasjonværende med aksjonærer og tilknyttede selskaper

Fordringer	2020
Fordringer mot aksjonærer/tilknyttede selskaper	3 917 946
SUM	3 917 946
Gjeld	2020
Gjeld til aksjonærer/tilknyttede selskaper	14 803 466
SUM	14 803 466

Note 8 Anlegg under utførelse

	Anlegg under utførelse
Anskaffelseskost pr. 01.01.2020	13 504 298
Tilgang kjøpte anleggsmidler	26 788 648
Angang	0
ANSKAFFELSESKOST 31.12.2020	39 792 946



Note 9 Finansiell gjeld

I samsvar med IFRS 9 måles lån til amortisert kost. Amortisert kost innebærer verdsettelse av balansepostene etter oppgjørsmessig enkelte hastingsregninger, eventuelt justert for verdivurderinger. Slike verdivurderinger vil ikke alltid gi verdier som er i samsvar med markedets vurdering av de samme instrumenter. Avvik kan skyldes forskjellige oppfatninger om makrodataer, markedsførhold, risikoforhold og avkastningskrav, samt avvik i tilgang på pris- og informasjon.

Finansiell gjeld består av følgende:

Slags / lysen NOK	2020	2019
Langsiktige lån		
Langsiktige banklån	28 317 376	27 226 215
Sum langsiktige lån	28 317 376	27 226 215
Kortsiktige lån		
Byggeskatt	27 881 336	
Kortsiktig trekkfrittsett	9 123 416	5 956 519
Gjeld til aliere	14 803 466	5 983 233
Sum	51 008 218	11 919 772

Vilkår og betingelser på utestående lån er som følger:

Slags / lysen NOK	Valuta	Nominellrente	Løpetid	31. desember 2020		31. desember 2019	
				Pålydende	Balansført verdi	Pålydende	Balansført verdi
Langsiktige banklån	NOK	NBDR + 2,55%					
Byggeskatt	NOK	NBDR + 2,70%	01.11.2024	28 317 376	28 317 376	27 226 215	27 226 215
Kortsiktig trekkfrittsett	NOK	NBDR + 2,65%	Prosjektbasert	27 881 336	27 881 336		
Gjeld til aliere	NOK	NBDR + 2,65%	1 år, kont. fornyelse	9 123 416	9 123 416	5 956 519	5 956 519
Sum rentebærende gjeld	NOK	5,60 %	30.09.2021	14 803 466	14 803 466	5 983 233	5 983 233
				30 125 594	30 125 594	19 165 989	19 165 989

Avstemning mellom betegnelse i gjeld og kontantstrøm som oppstår gjennom finansieringsaktiviteter

Slags / lysen NOK	
Balans per 1. januar 2019	39 165 989
Låneopptak	40 939 605
Likvidbetaling av lån	
Balans per 31. desember 2020	80 125 594

Gjeld er bokført til pålydende ders det ikke avviker vesentlig fra amortisert kost

Note 10 Høndebær etter balansebegrunn

Det er ingen hendelser etter balansebegrunn som har innvirkning på årsregnskapet for 2020. Lørdag kl 08.00 er ca. 1000 kg, 4 er solgt i 2021 og overført til lysene pr dato for avregning av årsregnskapet. Salget var på følge med bokført verdi pr. 31.12.2020.

Note 11 Kapitalforvaltning og styring av risikoaktiviteter

Kapitalforvaltning omhandler prosessen rundt å anskaffe og utnytte kapital på den mest effektive måten, gitt tilgjengelige alternativer. Forvalning av kapital ("Selskaper") sikrer tilstrekkelig tilgang på kapital som bidrar til å fretdrille lønnsomt og høy avkastningsverdi. Tilgang til fremmedkapital overvåkes løpende og selskapet har en løpende dialog med långiverne.

Selskaps strategier er å opprettholde en solid egenkapital, for å sikre tilde fra investorer og kreditorer, samt å opprettholde fremtidig utvalg av virksomheten. Ledelsen overvåker avkastning på investert kapital, samt utbytte til ordnere aksjonærer. Note 9 utdyper detaljerte rundt og fortall på lån.

Styret ønsker å opprettholde en balanse mellom høy avkastning og sikkerheten i ramme av en solid egenkapital. Når ønsket nivå for rentebærende gjeld nås, vil en betydelig andel av selskapets ev. utvalgt som utbytte.

Note 12 Investeringselementer

Konsernet har i datterselskapet AS Egelands Verk investeringselementer som verdsettes iht. IAS 40. Totalt verdi av elementene pr. 31.12.2020 er vurdert til NOK 28,0. Elementet til en verdi av ca. NOK 8,4 er solgt i 2021 og overført til lysene pr. dato for avregning av årsregnskapet. Investeringselementer er basert på verdsettelse fra uavhengige megler. Som følge av dette vurderes investeringselementene til nivå 3 i virkelig verdi-hierarkiet. Det var ikke tilgjengelige på elementene i 2019 og 2020. Verdivurderinger gjort av uavhengige megler basert på samme nøyaktige elementer, primært i omsættelighet og generelt nivå i eiendomsmarkedet. Det har generelt vært en relativt flat utvikling på elementprisene på denne type elementer i området de siste årene - verdien av elementene anses å være relativt lite påvirket av endringer i makroparametre.

Verdivurdering elementer (mNOK)	Virkelig verdi	Historisk kost
Pr. 31.12.2018	0,0	0,0
Pr. 31.12.2019	27,2	2,9
Pr. 31.12.2020	28,0	4,1
Verdifuldhold kostnadsført over resultatregnskapet (mNOK)	2020	2019
	0,7	0,1



Note 13 Anleggsmidler

	Tomter, bygninger	Maskiner og utstyr	Andre fastgjeldte eiendeler	Sann verdige driftsmidler
Anskaffelseskost pr. 01.01.2019	9 491 252	6 438 223	777 249	16 706 724
Tilgang kjøpte driftsmidler	6 117 248	6 493 750	1 388 108	13 989 106
Avgang i året	0	0	0	0
Anskaffelseskost 31.12.2019	15 608 500	12 931 973	2 165 357	30 705 830
Virkelig verdi - justering pr. 31.12.2019	24 226 660	25 364 989	0	49 591 649
Akkumulerte avskrivninger 31.12.2019	5 544 240	4 478 981	0	11 023 221
Sobbert verdi 31.12.2019	19 280 920	13 817 981	2 165 357	69 274 238
Årets ordinære avskrivninger	227 000	201 034	0	428 034
Anskaffelseskost pr. 01.01.2020	11 198 370	7 677 711	11 829 749	30 705 830
Tilgang kjøpte driftsmidler	23 946 543	19 259 364	2 574 697	39 780 604
Avgang i året	14 888	626 500	10 714 392	11 375 780
Anskaffelseskost 31.12.2020	19 110 025	20 310 575	3 690 054	59 110 654
Virkelig verdi - justering pr. 31.12.2020	24 226 660	25 364 989	0	49 591 649
Endring virkelig verdsvurdering 2020	-361 377	9 577 089	0	5 195 912
Akkumulerte avskrivninger 31.12.2020	0 760 259	3 932 981	0	10 714 220
Sobbert verdi 31.12.2020	11 195 289	47 299 652	3 690 054	103 184 975
Årets ordinære avskrivninger	244 499	274 934	0	519 433

Anleggsmidler i selskapsregnskapene vurdert til anskaffelseskost, men nedskrevet til virkelig verdi når verdifallet forventes ikke å være forbigående. Anleggsmidler med begrenset økonomisk levetid avskrives planmessig.

Konsernets anleggsmidler inkluderer to kraftverk i deltidselskapet AS Ferglands Verk med en samlet årlig produksjonskapasitet på ca. 6 GWh. Disse kraftverkene er vurdert til virkelig verdi iht. verdireguleringsordningen i AS 1.5.

Kraftverkene er vurdert basert på en diskontert kontantstrømsmodell. Modellen beregner en verdifasetert på utvidelsen av fremtidige kontantstrømmer. Det er lagt til grunn et skattemaksimum på 8%. Kraftproduksjonen vurderes til å gi stabile fremtidige kontantstrømmer i et langtidsperspektiv, med fluktasjoner fra år til år som følge av endringer i tilgang på vann samt fluktasjoner i kraftpriser.

Virkelig verdi hierarkiet nivå 3

I samsvar med RRS 13 klassifiseres virkelig verdi-hierarkiet de ulike faktorene som benyttes for å vurdere virkelig verdi i tre nivåer, der nivå 1 og 2 baseres på observerbare informasjon, og nivå 3 på uobserverbar informasjon på data fra analogtjeneste leverandører av markedsinformasjon. Fremtidige strømmene er en sentral parameter for verdsvurdering av kraftverk, data brukt i modellen er basert som følge av et beregningene er basert på tilgjengelige markedsdata vurderes kraftverkene til nivå 3 i virkelig verdi-hierarkiet.

Sensitivanalyse kostmodell vs. virkelig verdi for anleggsmidler som vurderes etter verdireguleringsmodellen:

	Virkelig verdi	Historisk kost
Pr. 31.12.2019	0,0	0,0
Pr. 31.12.2020	76,8	2,1
Pr. 31.12.2020	32,3	1,8