



## ÅRSREGNSKAPET FOR REGNSKAPSÅRET 2017 - GENERELL INFORMASJON

### Enheten

Organisasjonsnummer: 982 786 185  
Organisasjonsform: Aksjeselskap  
Foretaksnavn: KONGSBERG SEATEX AS  
Forretningsadresse: Pirsenteret  
7462 TRONDHEIM

### Regnskapsår

Årsregnskapets periode: 01.01.2017 - 31.12.2017

### Konsern

Morselskap i konsern: Ja  
Konsernregnskap lagt ved: Nei

### Regnskapsregler

Regler for små foretak benyttet: Nei  
Benyttet ved utarbeidelsen av årsregnskapet til selskapet: Forenklet IFRS

### Årsregnskapet fastsatt av kompetent organ

Bekreftet av representant for selskapet: Roger Eriksen  
Dato for fastsettelse av årsregnskapet: 01.03.2018

### Grunnlag for avgivelse

År 2017: Årsregnskapet er elektronisk innlevert  
År 2016: Tall er hentet fra elektronisk innlevert årsregnskap fra 2017

*Det er ikke krav til at årsregnskapet m.v. som sendes til Regnskapsregisteret er undertegnet. Kontrollen på at dette er utført ligger hos revisor/enhetens øverste organ. Sikkerheten ivaretas ved at innsender har rolle/rettighet for innsending av årsregnskapet via Altinn, og ved at det bekreftes at årsregnskapet er fastsatt av kompetent organ.*

Brønnøysundregistrene, 23.09.2019



## Resultatregnskap

Beløp i: NOK	Note	2017	2016
<b>RESULTATREGNSKAP</b>			
<b>Inntekter</b>			
Salgsinntekt	6	381 752 000	427 503 000
<b>Sum inntekter</b>		<b>381 752 000</b>	<b>427 503 000</b>
<b>Kostnader</b>			
Varekostnad		157 123 000	184 634 000
Lønnskostnad	3, 4	121 053 000	113 140 000
Avskrivning	7	2 372 000	3 202 000
Annen driftskostnad	3, 6, 11	38 129 000	44 201 000
<b>Sum kostnader</b>		<b>318 677 000</b>	<b>345 177 000</b>
<b>Driftsresultat</b>		<b>63 075 000</b>	<b>82 326 000</b>
<b>Finansinntekter og finanskostnader</b>			
Renteinntekt fra foretak i samme konsern			2 224 000
Annen finansinntekt	15	2 872 000	3 289 000
<b>Sum finansinntekter</b>		<b>2 872 000</b>	<b>5 513 000</b>
Annen finanskostnad	15	1 640 000	2 303 000
<b>Sum finanskostnader</b>		<b>1 640 000</b>	<b>2 303 000</b>
<b>Netto finans</b>		<b>1 233 000</b>	<b>3 210 000</b>
<b>Ordinært resultat før skattekostnad</b>		<b>64 308 000</b>	<b>85 536 000</b>
Skattekostnad på ordinært resultat	5	11 477 000	17 652 000
<b>Ordinært resultat etter skattekostnad</b>		<b>52 830 000</b>	<b>67 885 000</b>
<b>Årsresultat</b>		<b>52 830 000</b>	<b>67 885 000</b>
<b>Overføringer og disponeringer</b>			
Konsernbidrag		64 891 000	51 980 000
Overføringer annen egenkapital		-12 060 000	15 905 000
<b>Sum overføringer og disponeringer</b>		<b>52 830 000</b>	<b>67 885 000</b>



## Balanse

Beløp i: NOK	Note	2017	2016
<b>BALANSE - EIENDELER</b>			
<b>Anleggsmidler</b>			
<b>Immaterielle eiendeler</b>			
Goodwill	7	412 080 000	412 080 000
<b>Sum immaterielle eiendeler</b>		<b>412 080 000</b>	<b>412 080 000</b>
<b>Varige driftsmidler</b>			
Tomter, bygninger og annen fast eiendom	7	3 318 000	3 318 000
Maskiner og anlegg	7	5 815 000	2 741 000
Driftsløsøre, inventar, verktøy, kontormaskiner ol	7	3 442 000	753 000
<b>Sum varige driftsmidler</b>		<b>12 575 000</b>	<b>6 812 000</b>
<b>Finansielle anleggsmidler</b>			
Investering i datterselskap	9	50 000	50 000
Lån til foretak i samme konsern	8	3 146 000	3 146 000
Andre fordringer		150 000	1 151 000
<b>Sum finansielle anleggsmidler</b>		<b>3 345 000</b>	<b>4 346 000</b>
<b>Sum anleggsmidler</b>		<b>428 000 000</b>	<b>423 238 000</b>
<b>Omløpsmidler</b>			
<b>Varer</b>			
<b>Sum varer</b>	10	<b>114 916 000</b>	<b>109 649 000</b>
<b>Fordringer</b>			
Kundefordringer	2, 8, 11	77 125 000	78 945 000
Andre fordringer	8	6 329 000	50 855 000
<b>Sum fordringer</b>		<b>83 454 000</b>	<b>129 801 000</b>
<b>Bankinnskudd, kontanter og lignende</b>			
<b>Sum bankinnskudd, kontanter og lignende</b>	12	<b>110 507 000</b>	<b>84 896 000</b>
<b>Sum omløpsmidler</b>		<b>308 877 000</b>	<b>324 346 000</b>
<b>SUM EIENDELER</b>		<b>736 877 000</b>	<b>747 585 000</b>



## Balanse

Beløp i: NOK	Note	2017	2016
<b>BALANSE - EGENKAPITAL OG GJELD</b>			
<b>Egenkapital</b>			
<b>Innskutt egenkapital</b>			
Aksjekapital	13	20 100 000	20 100 000
Overkurs		91 208 000	91 208 000
Annen innskutt egenkapital		151 637 000	151 637 000
<b>Sum innskutt egenkapital</b>		<b>262 945 000</b>	<b>262 945 000</b>
<b>Opptjent egenkapital</b>			
Annen egenkapital		220 978 000	233 932 000
<b>Sum opptjent egenkapital</b>		<b>220 978 000</b>	<b>233 932 000</b>
<b>Sum egenkapital</b>	13	<b>483 923 000</b>	<b>496 877 000</b>
<b>Gjeld</b>			
<b>Langsiktig gjeld</b>			
Utsatt skatt	5	75 097 000	71 762 000
<b>Sum avsetninger for forpliktelser</b>		<b>75 097 000</b>	<b>71 762 000</b>
<b>Annen langsiktig gjeld</b>			
<b>Sum langsiktig gjeld</b>		<b>75 097 000</b>	<b>71 762 000</b>
<b>Kortsiktig gjeld</b>			
Leverandørgjeld	8	29 078 000	28 141 000
Skyldige offentlige avgifter		9 046 000	9 996 000
Annen kortsiktig gjeld	2, 8, 14	139 733 000	140 809 000
<b>Sum kortsiktig gjeld</b>		<b>177 857 000</b>	<b>178 946 000</b>
<b>Sum gjeld</b>		<b>252 954 000</b>	<b>250 708 000</b>
<b>SUM EGENKAPITAL OG GJELD</b>		<b>736 877 000</b>	<b>747 585 000</b>



## Kongsberg Seatex AS

---

### Oppstilling av kontantstrømmer

Beløp vises i tusen kr	Note	2017	2016
<b>Kontantstrømmer fra operasjonelle aktiviteter</b>			
Resultat før skattekostnad		0	86
Ordinære avskrivninger		0	3
Endring i varelager, kundefordringer og leverandørgjeld		2 227	30 778
Netto kontantstrøm fra operasjonelle aktiviteter		<u>2 227</u>	<u>30 867</u>
<b>Kontantstrømmer fra investeringsaktiviteter</b>			
Netto kontantstrøm fra investeringsaktiviteter		<u>0</u>	<u>0</u>
<b>Kontantstrømmer fra finansieringsaktiviteter</b>			
Netto kontantstrøm fra finansieringsaktiviteter		<u>0</u>	<u>0</u>
Netto endring i likvider i året		2 227	30 867
Kontanter og bankinnskudd per 01.01		0	0
Kontanter og bankinnskudd per. 31.12		<u>2 227</u>	<u>30 867</u>



## Kongsberg Seatex AS

---

### Noter til regnskapet for 2017

Beløp vises i tusen kr

#### Note 1 - Regnskapsprinsipper

Årsregnskapet er satt opp i samsvar med regnskapslovens bestemmelser og god regnskapsskikk for små foretak.

#### Note 2 - Langsiktige tilvirkningskontrakter

Beløp vises i tusen kr

#### Note 3 - Lønnskostnader, antall ansatte, lån til ansatte og godtgjørelse til revisor

Beløp vises i tusen kr

Lønnskostnader	2017	2016
Lønninger	0	96 373
Arbeidsgiveravgift	15 395	15 249
Pensjonskostnader	9 262	3 542
Andre ytelser	2 770	1 576
Kostnadsreduksjon SkatteFunn	0	-3 600
Sum	<u>27 426</u>	<u>113 140</u>

Selskapet har i regnskapsåret sysselsatt totalt 97 årsverk.

#### Ytelser til ledende personer

Selskapet er pliktig til å ha tjenstepensjonsordning etter lov om obligatorisk tjenstepensjon. Selskapets pensjonsordninger tilfredsstiller kravene i denne lov.

#### Note 4 - Pensjoner

Selskapet er pliktig til å ha tjenstepensjonsordning etter lov om obligatorisk tjenstepensjon. Selskapets pensjonsordninger tilfredsstiller kravene i denne lov.

Selskapet har pensjonsordninger som omfatter i alt xx personer. Ordningene gir rett til definerte fremtidige ytelser. Disse er i hovedsak avhengig av antall opptjeningsår, lønnsnivå ved oppnådd pensjonsalder og størrelsen på ytelsene fra folketrygden. Forpliktelsene er dekket gjennom et forsikringsselskap.

Økonomiske forutsetninger:	2017	2016
Diskonteringsrente	0,00%	0,00%
Forventet lønnsregulering/pensjonsøkning/G-regulering	0,00%	0,00%
Forventet avkastning på fondsmidler	0,00%	0,00%
Forventet årlig avgang	0,00%	0,00%

De aktuariemessige forutsetningene er basert på vanlige benyttede forutsetninger innen forsikring når det gjelder demografiske faktorer.

#### Note 5 - Skatt



## Kongsberg Seatex AS

---

### Noter til regnskapet for 2017

Beløp vises i tusen kr

Beløp vises i tusen kr

#### Note 6 - Leieavtaler

Beløp vises i tusen kr

#### Note 7 - Varige driftsmidler

Beløp vises i tusen kr

#### Note 8 - Mellomværende med selskap i samme konsern og tilknyttet selskap

#### Note 9 - Datterselskap, tilknyttet selskap m v

Beløp vises i tusen kr

#### Note 10 - Varer

Beløp vises i tusen kr

#### Note 11 - Tap på fordringer

Beløp vises i tusen kr

#### Note 12 - Tekstnote uten tallfelt

#### Note 13 - Aksjekapital og aksjonærinformasjon

#### Note 14 - Avsetning for forpliktelser

Beløp vises i tusen kr

#### Note 15 - Poster som er slått sammen i regnskapet

Beløp vises i tusen kr



Brønnøysundregistrene  
Regnskapsregisteret  
8910 Brønnøysund



KONGSBERG

Attn:

*Deres ref/Your ref*

*Vår ref/Our ref*

*Dato/Date*


2018-06-27

## Årsregnskap 2016 – Kongsberg Seatex AS org.nr 982786185

Kongsberg Seatex AS er registrert som morselskap til VETIS AS med org.nr 974684721. Datterselskapet har ikke betydning for bedømmelsen av konsernets stilling og resultat og er derfor utelatt fra konsolideringen, ref regnskapsloven § 3-8.

Kongsberg Seatex AS er et heleiet selskap av det børsnoterte selskapet Kongsberg Gruppen ASA hvor Kongsberg Seatex AS med datterselskap er med i konsolideringen.

Med vennlig hilsen

  
Bjørn Samdahl  
Økonomisjef

KONGSBERG SEATEX AS

Plrsenteret, N-7462 Trondheim, Norway Telephone +47 73 54 55 00 Telefax +47 73 51 50 20  
Enterprise number NO 982 786 185 MVA km.seatex@kongsberg.com www.kongsberg.com



## ÅRSBERETNING FOR 2017

### KONGSBERG SEATEX AS

Kongsberg Seatex AS er et 100 % eid datterselskap av Kongsberg Maritime AS. Selskapets forretningskontor er i Trondheim. Virksomheten utvikler og leverer produkter for nøyaktig posisjonering, kommunikasjon, bevegelsesmåling og situasjonsforståelse til anvendelser for manøvrering og navigasjon innen offshore oljeutvinning, seismikk, hydrografi, oppmåling, autonome skip og tradisjonell maritim sektor samt landbasert infrastruktur og NewSpace-nyttelaster i satellitter for maritime anvendelser.

#### Økonomisk resultat og disponering av årets resultat

Regnskapet er utarbeidet i overensstemmelse med forskrift om forenklet IFRS av 2014. Selskapets driftsinntekter ble 381,8 (427,5) mill kr og et driftsresultat på 63,1 (82,3) mill kr.

Årets resultat ble 52,8 (67,9) mill kr etter skatt, totalresultatet ble 52,8 (67,9) mill kr.

Ordrereserven var 222 mill kr pr 31.12.17.

Totalkapitalen i selskapet utgjorde 736,9 (747,6) mill kr ved årsskifte.

Egenkapitalen var 483,9 (496,9) mill kr.

Samlet beholdning av kontanter og lignende pr 31.12.17 var 110,5 (84,9) mill kr.

Styret mener at resultatregnskapet og balansen med tilhørende noter, gir fyllestgjørende informasjon om årets virksomhet og selskapets stilling ved årsskiftet. Det har ikke inntruffet forhold etter regnskapsårets slutt som er av betydning ved bedømmelsen av selskapet og som ikke fremkommer av årsregnskapet med tilhørende noter.

Årsregnskapet er utarbeidet under forutsetning av fortsatt drift og styret bekrefter at forutsetningene er tilstede.

Disposisjon av årets resultat på 52,830 (67,885) mill kr etter skatt;

Overført til annen egenkapital	-12,060 (15,905) mill kr
Avgitt konsernbidrag	64,891 (51,980) mill kr

Avgitt konsernbidrag før skatt er 72,751 mill kr

#### Teknologi og FoU

Kongsberg Seatex satser kontinuerlig på produktutvikling og investeringene utgjør over tid ca 10 % av driftsinntektene. Dette nivået anses som nødvendig for å opprettholde en moderne og kostnadseffektiv produktportefølje. Selskapet er sertifisert iht standarden ISO 9001:2008.

#### Arbeidsmiljø og sykefravær

Styret anser arbeidsmiljøet i selskapet som tilfredsstillende. Sykefraværet var 2,4 %. Det er registrert 1 hendelse i perioden. Hendelsen resulterte ikke i sykefravær i rapporteringsperioden.

Styret er opptatt av at helse, miljø og sikkerhet tas hånd om på en måte som skaper høy trivsel og godt arbeidsmiljø.

Selskapet er sertifisert iht. standarden OHSAS 18001:2007 – helse, miljø, sikkerhet.



### Personalforhold

Kongsberg Seatex hadde 120 ansatte pr 31.12.2017. Av 120 ansatte er 16 kvinner.

Ledergruppen i selskapet består av 7 ansatte hvor 1 er kvinne.

Selskapet og dets styre er bevisst på de samfunnsmessige forventningene om tiltak for å fremme likestillingen i virksomheten og styret.

Selskapet og dets styre er bevisst på å hindre diskriminering på grunn av etnisitet, nasjonal opprinnelse, avstamning, hudfarge, språk, religion og livssyn.

### Ytre miljø

Styret er ikke kjent med at selskapets aktiviteter virker forurensende på det ytre miljø.


Selskapet arbeider systematisk for å oppfylle kravene i helse-, miljø- og sikkerhetslovgivningen og ved det tilfredsstillende kravene i forskrift om systematisk helse-, miljø- og sikkerhetsarbeid i virksomheten (Internkontrollforskriften). Selskapet er sertifisert iht standarden ISO 14001:2004 for vern av ytre miljø.

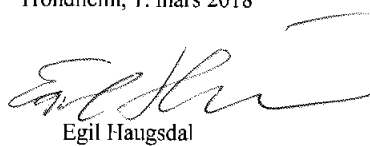
### Finansiell situasjon

Netto kontantstrømmer fra operasjonelle aktiviteter for året ble 103,1 (72,4) mill kr. Selskapets virksomhet består både av prosjektleveranser og produktleveranser som gjør at selskapet har en variabel kontantstrøm. Selskapets finansielle risiko er først og fremst knyttet til valutasingninger og oppgjøringsrisiko. Risikoen vurderes imidlertid som moderat hensyn tatt kundenes kvalitet og lav netto eksponering i fremmed valuta, USD og EURO. Historisk sett har selskapet hatt lave tap på utestående fordringer. Forretningsmessig risiko er knyttet til markedsforhold og konkurrenter. Sentrale risikoforhold vurderes løpende av selskapets styre og administrasjon.

Styret takker alle ansatte for god innsats i 2017.

Trondheim, 1. mars 2018

  
Bjørn A. Fossum  
Styreformann

  
Egil Haugsdal

  
Lisa E. Haugan  
Lisa E Haugan

  
Gunnar Pedersen

  
Inger Lill Bratbergsgangen

  
David Hagen

  
Gard Ueland  
Adm. Dir.



## Kongsberg Seatex AS

### Oppstilling av totalsresultat 01.01-31.12

Beløp vises i tusen kr	Note	2017	2016
<b>Driftsinntekter</b>			
Salgsinntekt	6	381 752	427 503
<b>Driftskostnader</b>			
Varekostnad		157 123	184 634
Lønnskostnad	3, 4	121 053	113 140
Avskrivning	7	2 372	3 202
Annen driftskostnad	3, 6	38 129	44 201
Sum driftskostnader		318 677	345 177
Driftsresultat		63 075	82 326
<b>Finansinntekter og finanskostnader</b>			
Renteinntekt fra foretak i samme konsern		0	2 224
Annen finansinntekt	15	2 872	3 289
Annen finanskostnad	15	1 640	2 303
Netto finansposter		1 233	3 210
Ordinært resultat før skattekostnad		64 308	85 536
Skattekostnad på ordinært resultat	5	11 477	17 652
Årsresultat		52 830	67 885
<b>Overføringer og disponeringer</b>			
Konsernbidrag		64 891	51 980
Overføringer annen egenkapital		-12 060	15 905
Sum disponert		52 830	67 885
<b>Oppstilling over totalresultat</b>			
Årsresultat		52 830	67 855
Estimatavvik pensjon		1 176	111
Skatteeffekt estimatavvik pensjon		-282	-28
Sum disponert		53 724	67 938



## Kongsberg Seatex AS

### Oppstilling av kontantstrømmer

Beløp vises i tusen kr

#### Anleggsmidler

##### Immaterielle eiendeler

Goodwill	7	412 080	412 080
Sum immaterielle eiendeler		<u>412 080</u>	<u>412 080</u>

##### Varige driftsmidler

Tomter, bygninger og annen fast eiendom	7	3 318	3 318
Maskiner og anlegg	7	5 815	2 741
Driftsløsøre, inventar, verktøy, kontormaskiner ol	7	3 442	753
Sum varige driftsmidler		<u>12 575</u>	<u>6 812</u>

##### Finansielle anleggsmidler

Investeringer i datterselskap	9	50	50
Lån til foretak i samme konsern	8	3 146	3 146
Andre fordringer		150	1 151
Sum finansielle anleggsmidler		<u>3 345</u>	<u>4 346</u>

Sum anleggsmidler		<u>428 000</u>	<u>423 238</u>
-------------------	--	----------------	----------------

#### Omløpsmidler

Varer	10	114 916	109 649
-------	----	---------	---------

##### Fordringer

Kundefordringer	2, 8, 11	77 125	78 945
Andre fordringer	8	6 329	50 855
Sum fordringer		<u>83 454</u>	<u>129 801</u>

Bankinnskudd, kontanter og lignende	12	110 507	84 896
-------------------------------------	----	---------	--------

Sum omløpsmidler		<u>308 877</u>	<u>324 346</u>
------------------	--	----------------	----------------

Sum eiendeler		<u>736 877</u>	<u>747 585</u>
---------------	--	----------------	----------------

**Kongsberg Seatex AS****Oppstilling av kontantstrømmer**

Beløp vises i tusen kr

**Egenkapital***Innskutt egenkapital*

Aksjekapital	13	20 100	20 100
Overkurs		91 208	91 208
Annen innskutt egenkapital		151 637	151 637
Sum innskutt egenkapital		<u>262 945</u>	<u>262 945</u>

*Opptjent egenkapital*

Annen egenkapital		220 978	233 932
Sum opptjent egenkapital		<u>220 978</u>	<u>233 932</u>

Sum egenkapital	13	<u>483 923</u>	<u>496 877</u>
-----------------	----	----------------	----------------

**Gjeld***Avsetninger for forpliktelser*







Utsatt skatt	5	75 097	71 762
Sum avsetning for forpliktelser		<u>75 097</u>	<u>71 762</u>

*Kortsiktig gjeld*

Leverandørgjeld	8	29 078	28 141
Skyldige offentlige avgifter		9 046	9 996
Annen kortsiktig gjeld	2, 8, 14	139 733	140 809
Sum kortsiktig gjeld		<u>177 857</u>	<u>178 946</u>

Sum gjeld		<u>252 954</u>	<u>250 708</u>
-----------	--	----------------	----------------

Sum egenkapital og gjeld		<u>736 877</u>	<u>747 585</u>
--------------------------	--	----------------	----------------

31. desember 2017  
Trondheim, 1. mars 2018  
Bjørn A. Fossum  
styreformann  
Egil Haugsdal  
styremedlem  
Ingerhild Bratbergsengen  
styremedlem  
David Hagen  
styremedlem  
Lisa E. Haugan  
styremedlem  
Gunnar Pedersen  
styremedlem  
Gard Flemming Ueland  
adm.dir



## Kongsberg Seatex AS

### Oppstilling av kontantstrømmer

Beløp vises i tusen kr

	2017	2016
<b>KONTANTSTRØMMER FRA OPERASJONELLE AKTIVITETER:</b>		
Ordinært resultat før skattekostnad	64 308	85 536
Periodens betalte skatt	-	-
Ordinære avskrivninger	2 372	3 202
Pensjonskostnad uten kontanteffekt	1 064	111
Endring i varer	-5 267	21 507
Endring i kundefordringer	1 820	21 816
Endring i leverandørgjeld	937	-7 782
Endring i pensjonsforpliktelse	1 001	-6 770
Endring i andre tidsavgrensninger	36 816	-45 199
<b>Netto kontantstrømmer fra operasjonelle aktiviteter</b>	<b>103 051</b>	<b>72 421</b>
<b>KONTANTSTRØMMER FRA INVESTERINGSAKTIVITETER:</b>		
Utbetalinger ved kjøp av varige driftsmidler	-8 134	-636
<b>Netto kontantstrøm fra investeringsaktiviteter</b>	<b>-8 134</b>	<b>-636</b>
<b>KONTANTSTRØMMER FRA FINANSIERINGSAKTIVITETER:</b>		
Utbetaling utbytte	-	-212 000
Utbetaling av konsernbidrag	-69 306	-102 028
<b>Netto kontantstrøm fra finansieringsaktiviteter</b>	<b>-69 306</b>	<b>-314 028</b>
Netto endring i bankinnskudd, kontanter og lignende	25 611	-242 243
Beholdning av bankinnskudd, kontanter og lignende pr 01.01.	84 896	327 139
<b>Beholdning av bankinnskudd, kontanter og lignende pr 31.12.</b>	<b>110 507</b>	<b>84 896</b>



## Kongsberg Seatex AS

---

### Noter til regnskapet for 2017

Beløp vises i tusen kr

### Regnskapsprinsipper

#### Hovedprinsippet

Årsregnskapet er avlagt i henhold til regnskapsloven § 3-9 og forskrift om forenklet IFRS (2014) fastsatt av Finansdepartementet 3. november 2014. Dette innebærer i hovedsak at måling og innregning følger internasjonale regnskapsstandarder (IFRS) og presentasjon og noteopplysninger er i henhold til norsk regnskapslov og god regnskapsskikk.

Selskapet har anvendt følgende forenklinger fra innregnings- og vurderingsreglene i IFRS:

- IAS 1 nr. 8 bokstave c og nr 96-101 om krav til egenkapitaloppstilling. Regnskapslovens regler i § 7-25 er fulgt.
- IFRS 5 er ikke anvendt
- IAS 10 nr. 12 og 13, IAS 18 nr. 30 og IFRIC 17 nr. 10 kan fravikes slik at utbytte og konsernbidrag regnskapsføres i samsvar med regnskapslovens bestemmelser.
- IAS 16 nr. 43 fravikes slik at den samme vurdering av avskrivningsenhet (dekomponering) legges til grunn i selskapsregnskapet som i konsernregnskapet

#### Presentasjonsvaluta

Selskapet presenter sitt regnskap i NOK 1 000. Dette er også selskapets funksjonelle valuta.

#### Klassifisering og vurdering av balanseposter

Omløpsmidler og kortsiktig gjeld omfatter poster som forfaller til betaling innen ett år etter anskaffelsestidspunktet, samt poster som knytter seg til varekretsløpet. Øvrige poster er klassifisert som anleggsmiddel/langsiktig gjeld.

Omløpsmidler vurderes til laveste av anskaffelseskost og virkelig verdi. Kortsiktig gjeld balanseføres til nominelt beløp på opptakstidspunktet.

Anleggsmidler vurderes til anskaffelseskost, fratrukket av- og nedskrivninger. Langsiktig gjeld balanseføres til nominelt beløp på etableringstidspunktet.

#### Estimater og forutsetninger

Ledelsen har brukt estimater og forutsetninger som har påvirket eiendeler, gjeld, inntekter, kostnader samt usikre eiendeler og forpliktelser på balansedagen under utarbeidelsen av årsregnskapet.

Dette gjelder særlig avskrivninger på varige driftsmidler, vurdering av goodwill og vurderinger tilknytning til ulike avsetninger ved selskapets drift. Fremtidige hendelser kan medføre at estimatene endrer seg. Estimater og de underliggende forutsetningene vurderes løpende, og er basert på beste skjønn og historisk erfaring. Endringer i regnskapsmessige estimater innregnes i den perioden endringene oppstår. Hvis endringene også gjelder fremtidige perioder fordeles effekten over inneværende og fremtidige perioder. Se respektive noter for mer informasjon om estimater og forutsetninger som er inkludert i årets regnskap.

#### Finansielle eiendeler og forpliktelser

Finansielle eiendeler innenfor IFRS 9 er klassifisert som enten til virkelig verdi over resultatet, lån og fordringer, hold til forfall og holdt for salg. Klassifikasjonen er avhengig av formålet med den finansielle eiendelen. Ledelsen klassifiserer de finansielle eiendelene ved første gangs innregning og reviderer denne klassifiseringen for hvert rapporteringstidspunkt. Selskapet har ingen finansielle eiendeler for salg, holdt til forfall eller finansielle forpliktelser til virkelig verdi over resultatet. Bokført verdi på finansielle eiendeler er tilnærmet lik virkelig verdi.



## Kongsberg Seatex AS

---

### Noter til regnskapet for 2017

Beløp vises i tusen kr

#### Kontanter og kontantekvivalenter

Kontanter inkluderer kontanter i kasse og bankbeholdning. Kontantekvivalenter er kortsiktig likvide investeringer som kan konverteres til kontanter innen 3 måneder og til et kjent beløp, og som inneholder uvesentlig risikomoment.

#### Fordringer

Kundefordringer og andre fordringer er oppført i balansen til pålydende etter fradrag for avsetning til forventet tap. Avsetning til tap gjøres på grunnlag av individuelle vurderinger av de enkelte fordringene. I tillegg gjøres det for øvrige kundefordringer en uspesifisert avsetning for å dekke antatt tap på krav.

#### Varelager

Varelager regnskapsføres til det laveste av anskaffelseskost og netto salgspris. Netto salgspris er estimert salgspris ved ordinær drift etter fradrag for beregnede nødvendige utgifter for gjennomføring av salget. Anskaffelseskost tilordnes ved bruk av FIFO metoden og inkluderer utgifter påløpt ved anskaffelse av varene og kostnader for å bringe varene til nåværende tilstand og plassering. Ukurant varelager er fullt ut nedskrevet.

#### Anleggsmidler

Anleggsmidler er vurdert til kostpris fratrukket akkumulerte av- og nedskrivninger. Når eiendeler er solgt eller avhendet, blir kostprisen og akkumulerte avskrivninger tilbakeført i regnskapet, og eventuelt tap eller gevinst fra avhendingen blir resultatført.

Kostprisen for anleggsmidler er kjøpsprisen, inkludert avgifter/skatter og direkte oppkjøpskostnader knyttet til å sette anleggsmiddelet i stand for bruk. Utgifter påløpt etter at anleggsmiddelet er tatt i bruk, slik som reparasjon og vedlikehold, er normalt kostnadsført. I tilfeller det kan påvises økt inntjening som følge av reparasjon/vedlikehold vil utgiftene til dette bli balanseført som tilgang anleggsmidler.

Avskrivning er beregnet ved bruk av lineær metode over følgende tidsperiode:

Maskiner og utstyr	5-7 år
Datautstyr og utleiemateriell	3-10 år

Avskrivningsperiode og – metode blir vurdert årlig for å sikre at metoden og perioden som brukes samsvarer med de økonomiske realiteter til anleggsmiddelet. Tilsvarende gjelder for utrangeringsverdi.

#### Operasjonelle leieavtaler

Leiekontrakter hvor det vesentligste av risikoen er på kontraktspartnern blir klassifisert som operasjonelle leieavtaler. Leiebetaling er klassifisert som en driftskostnad og resultatføres over kontraktperioden.

#### Goodwill

Selskapet har goodwill i balansen som følge av selskapsoppkjøp. Goodwill avskrives ikke, men testes for verdifall. Test av verdifall gjøres en gang i året, og i tilfeller hvor det er indikasjoner på verdifall. Balanseført goodwill er 412 mill kr. Test for verdifall i 2017 utløste ingen nedskrivningsbehov.

#### Offentlige tilskudd

Offentlige tilskudd regnskapsføres når det foreligger rimelig sikkerhet for at selskapet vil oppfylle vilkårene knyttet til tilskuddene, og tilskuddene vil bli mottatt. Tilskudd relatert til inntekt presenteres enten som inntekt på egen linje eller «annen driftsinntekt» eller som kostnadsreduksjon for å sammenstilles med kostnadene de er ment å kompensere for. Regnskapsføring av driftstilskudd innregnes på en systematisk måte over tilskuddsperioden. Tilskudd fra EU føres som inntekt mens øvrige tilskudd føres til fradrag i den kostnad som tilskuddet er ment å dekke.



## Kongsberg Seatex AS

---

### Noter til regnskapet for 2017

Beløp vises i tusen kr

#### Forskning og utvikling

Utgifter knyttet til forskningsaktiviteter resultatføres når de påløper. Utgifter til utviklingsaktiviteter blir balanseført i den grad utviklingsaktiviteten tilfredsstiller krav til balanseføring. Balanseføring forutsetter at man kan identifisere den immaterielle eiendel som søkes utviklet og demonstrere at det er sannsynlig at utviklingsarbeidet vil være vellykket, og at de fremtidige økonomiske fordelene knyttet til den immaterielle eiendelen vil tilflyte foretaket. Dersom kriteriene er oppfylt vil utgifter som balanseføres inkludere materialkostnader, direkte lønnskostnader og en andel av direkte henførbare fellesutgifter. Balanseførte utviklingskostnader føres i balansen til anskaffelseskost fratrukket akkumulerte av- og nedskrivninger. Vurdering av oppfyllelse av kriteriene for balanseføring av utviklingskostnader skjer i takt med fremdriften i pågående utviklingsprosjekter. I 2017 ble ingen av utviklingsaktivitetene vurdert til å oppfylle kriterier for balanseføring. Vurderingen av om kriteriene for balanseføring av utviklingskostnader er oppfylt innebærer usikkerhet med hensyn til de teknologiske løsninger og de kommersielle forholdene i form av markedsforhold og lønnsomhet.

#### Avsetninger

En avsetning blir regnskapsført når selskapet har en forpliktelse (rettslig eller selvpålagt) som følge av en tidligere hendelse, det er sannsynlig (mer sannsynlig enn ikke) at det vil skje et økonomisk oppgjør som følge av denne forpliktelsen og beløpets størrelse kan måles pålitelig. Hvis effekten er betydelig beregnes avsetningen ved å neddiskontere forventede fremtidige kontantstrømmer med en diskonteringsrente før skatt som reflekterer markedets prissetting av tidsverdien av penger og, hvis relevant, risikoer spesifikt knyttet til forpliktelsen.

En avsetning for garanti innregnes når de underliggende produkter eller tjenester selges. Avsetningen er basert på historisk informasjon om garantier og en vektning av mulige utfall mot deres sannsynlighet for å inntreffe.

Avsetning for tapsbringende kontrakter innregnes når selskapets forventede inntekter fra en kontrakt er lavere enn uunngåelige kostnader som påløpte for å innfri forpliktelsene etter kontrakten.

#### Prinsipper for inntektsføring

Inntekt regnskapsføres når det er sannsynlig at transaksjoner vil generere fremtidige økonomiske fordeler som vil tilflyte selskapet og beløpets størrelse kan estimeres pålitelig. Salgsinntekter er presentert fratrukket merverdiavgift og rabatter.

Inntekter fra salg av varer er resultatført når levering har funnet sted og risiko er overført, og selskapet har etablert en fordring på kunden.

Inntekter relatert til prosjekter er resultatført i takt med fremdrift og når prosjektets resultat kan estimeres pålitelig. Fremdriften blir målt i prosent beregnet som påløpte timer på prosjektet i forhold til prognostisert totale antall timer på prosjektet. Når prosjektets resultat ikke kan estimeres pålitelig, vil kun inntekter tilsvarende påløpte prosjektkostnader inntektsføres. I den perioden det blir identifisert at et prosjekt vil medføre et negativt resultat, vil det estimerte tapet på kontrakten bli resultatført.

#### Valuta

Transaksjoner i utenlandsk valuta omregnes til kursen på transaksjonstidspunktet. Pengeposter i utenlandsk valuta omregnes til norske kroner ved å benytte balansedagens kurs. Ikke-pengeposter som måles til historisk kurs uttrykt i utenlandsk valuta, omregnes til norske kroner ved å benytte valutakursen på transaksjonstidspunktet. Ikke-pengeposter som måles til virkelig verdi uttrykt i utenlandsk valuta, omregnes til valutakursen fastsatt på måletidspunktet. Valutakursendringer resultatføres løpende i regnskapsperioden under andre finansposter.

#### Investering i datterselskap

Datterselskapet vurderes etter kostmetoden i selskapsregnskapet. Investeringen er vurdert til anskaffelseskost for aksjene med mindre nedskrivning har vært nødvendig. Det er foretatt nedskrivning til virkelig verdi når verdifall skyldes årsaker som ikke kan antas å være forbigående og det må anses nødvendig etter god regnskapsskikk. Nedskrivninger er reversert når grunnlaget for nedskrivning ikke lenger er til stede.



## Kongsberg Seatex AS

---

### Noter til regnskapet for 2017

Beløp vises i tusen kr

#### Ansattelytelse

Selskapet har en innskuddsbasert og ytelsesbasert tjenestepensjonsordning. Ansatte eldre enn 52 år i 2008 har en ytelsesbasert ordning, mens de øvrige har en innskuddsbasert ordning. Den ytelsesbaserte ordningen gir de ansatte rett til bestemte fremtidige pensjonsytelser etter netto ytelsesplaner. Pensjonsytelsene er basert på antall opptjeningsår og lønnsnivået ved pensjonsalder. Netto pensjonsforpliktelse er fastsatt basert på aktuarberegninger som bygger på forutsetninger blant annet knyttet til diskonteringsrente, fremtidig lønnsvekst, pensjonsreguleringer, forventet avkastning på pensjonsmidlene og hvor mange ansatte som starter og slutter. Disse forutsetningene oppdateres årlig. Diskonteringsrenten fastsettes med utgangspunkt i den langsiktige statsobligasjonsrenten med et tillegg som reflekterer tidshorisonen for oppgjør av pensjonsforpliktelsen. Forutsetninger benyttet for årsregnskapet for 2017 fremgår i note 4. I balansen vises netto pensjonsforpliktelse inklusive arbeidsgiveravgift. Endringer i estimatavvik for forpliktelsen og pensjonsmidlene føres mot egenkapitalen.

Den innskuddsbaserte ordningen kostnadsføres løpende i takt med innbetalingene.

#### Inntektsskatt

Skattekostnad består av betalbar skatt og endring utsatt skatt. Utsatt skatt/skattefordel er beregnet på alle forskjeller mellom regnskapsmessig og skattemessig verdi på eiendeler og gjeld med unntak av:

- utsatt skatt som oppstår som følge av goodwillavskrivninger som ikke er skattemessig fradragsberettiget
- midlertidige forskjeller relatert til investeringer i datterselskapet, tilknyttede selskaper eller joint-ventures da konsernet bestemmer når de midlertidige forskjellene vil bli reversert og da dette ikke er antatt å skje i overskuelig fremtid.

Utsatt skattefordel er regnskapsført når det er sannsynlig at selskapet vil ha tilstrekkelige skattemessige overskudd til å nyttiggjøre skattefordelen. På hver balansedato foretar selskapet en gjennomgang av ikke regnskapsført utsatt skattefordel og dets regnskapsførte verdi. Selskapet regnskapsfører tidligere ikke regnskapsført utsatt skattefordel i den grad det har blitt sannsynlig at selskapet kan benytte seg av den utsatte skattefordelen. Likeledes vil selskapet redusere utsatt skattefordel i den grad selskapet ikke lenger kan nyttiggjøre seg av den utsatte skattefordelen.

Utsatt skatt og utsatt skattefordel er målt basert på forventet fremtidig skattesats på midlertidige forskjeller.

Utsatt skatt og utsatt skattefordel er regnskapsført uavhengig av når forskjellene vil reverseres. Utsatt skatt og utsatt skattefordel føres opp til nominell verdi og er klassifisert som finansielt anleggsmiddel (langsiktig forpliktelse) i balansen.

Betalbar skatt og utsatt skatt er regnskapsført direkte mot egenkapitalen i den grad dette relaterer seg til forhold som er regnskapsført direkte mot egenkapitalen.

Betalbar skatt og utsatt skatt/skattefordel er målt til skattesatsen som relaterer seg til opptjent, ikke distribuert egenkapital. Skatteeffekter av utbytte hensyntas når selskapet har pådratt seg en forpliktelse til å dele ut utbytte.

#### Segment

Selskapets omsetning inngår i konsernets segment Emerging Business Division. Finansiell informasjon vedrørende geografisk fordeling er presentert i note 1.



## Kongsberg Seatex AS

---

### Noter til regnskapet for 2017

Beløp vises i tusen kr

#### Betingede forpliktelser og eiendeler

Med betingede forpliktelser menes

- (i) mulige forpliktelser som følge av tidligere hendelser hvor forpliktelsens eksistens avhenger av fremtidige hendelser
- (ii) forpliktelser som ikke er regnskapsført fordi det ikke er sannsynlig at den vil medføre utbetaling
- (iii) forpliktelser som ikke kan måles med tilstrekkelig pålitelighet

En betinget eiendel er ikke regnskapsført i årsregnskapet, men opplyst om dersom det foreligger en viss sannsynlighet at en fordel vil tilflyte konsernet.

#### Hendelser etter balansedagen

Ny informasjon om selskapets posisjoner på balansedagen er hensyntatt i årsregnskapet. Hendelser etter balansedagen som ikke påvirker selskapets posisjon på balansedagen, men som vil påvirke selskapets posisjon i fremtiden er opplyst om dersom dette er vesentlig.

#### Kontantstrømoppstilling

Kontantstrømoppstillingen er utarbeidet etter den indirekte metode. Kontanter og kontantekvivalenter omfatter kontanter, bankinnskudd og andre kortsiktige, likvide plasseringer.

#### Note 1. Segment

Selskapets omsetning fordeler seg på følgende geografiske områder:

Land	2017	2016
Norge	245 975	288 740
Europa	70 125	79 527
Nord Amerika	18 575	18 702
Sør Amerika	5 623	7 793
Asia	38 517	30 876
Afrika	1 147	484
Australia	1 790	1 378
Sum	381 752	427 500

#### Note 2. Langsiktige tilvirkningskontrakter

Utført, ikke fakturert produksjon er beregnet etter løpende avregningsmetoden. Fullføringsgraden beregnes hovedsakelig som forholdet mellom påløpte timekostnader og forventede totale timekostnader.

	2017	2016
Opptjent ikke fakturerte inntekter for pågående prosjekter inkl i kundefordringer	8 565	2 362
Fakturert, ikke opptjent produksjon inkl i kortsiktig gjeld	-16 716	-14 095



## Kongsberg Seatex AS

### Noter til regnskapet for 2017

Beløp vises i tusen kr

#### Note 3. Ytelser til ledende personer m.v.

Selskapet hadde gjennomsnittlig 120 årsverk i løpet av året. Årets lønns- og personalkostnader fordeler seg slik:

	2017	2016
Lønninger	97 320	96 373
Kostnadsreduksjon SkatteFUNN	-3 694	-3 600
Arbeidsgiveravgift	15 395	15 249
Pensjonskostnader	9 262	3 542
Andre ytelser	2 770	1 576
<b>Sum</b>	<b>121 053</b>	<b>113 140</b>

#### Ytelser til ledende personer (beløp i NOK)

	2017	2016
Adm dir		
Lønn/honorar	1 540 955	1 548 474
Bonus	346 023	347 606
Annen godtgjørelse	253 842	234 462
<b>Sum</b>	<b>2 140 820</b>	<b>2 130 542</b>

Styret	48 000	55 000
--------	--------	--------

Administrerende direktør inngår i Kongsberggruppens bonusordning for ledere. Bonussystemet er knyttet til utvikling i resultat og kapitalbruk. Bonusen er vektet mellom eget ansvarsområde og overordnede nivåer. I tillegg tildeles en viss bonus for oppnådde personlige, ikke-finansielle mål. Ordningen er beskrevet nærmere i konsernregnskapet til Kongsberggruppen.

#### Obligatorisk tjenstepensjon

Selskapet er pliktig til å ha tjenstepensjonsordning etter lov om obligatorisk tjenstepensjon. Selskapet har pensjonsordning som oppfyller minimumskravene etter loven.

Godtgjørelse til revisor er fordelt som følger

(beløp i NOK)	2017	2016
Lovpålagt revisjon	233 600	224 400
Annen bistand	119 860	94 780
Andre attestasjonstjenster	12 840	19 400
Skatterådgiving	45 500	25 500
<b>Sum</b>	<b>411 800</b>	<b>364 080</b>

Alle tall er eksklusive mva.

**Kongsberg Seatex AS****Noter til regnskapet for 2017**

Beløp vises i tusen kr

**Note 4. Pensjoner****Ytelsepensjon**

Selskapet er pliktig til å ha pensjonsordning etter lov om obligatorisk tjenstepensjon. Selskapets pensjonsordninger tilfredsstiller kravene i denne lov.

Ansatte over 52 år i 2008 i Kongsberg Seatex AS er omfattet av kollektiv pensjonsordning i DNB. De øvrige har innskuddsbasert pensjonsordning. Pr. 31.12.17 hadde selskapets kollektive pensjonsordning 6 aktive medlemmer og 2 uførepensjonister.

Noten viser presentasjon av pensjonskostnad og balanseført pensjonsforpliktelse når arbeidsgiveravgiften er beregnet av netto faktisk pensjonsforpliktelse og er inkludert direkte i påløpt brutto pensjonsforpliktelse.

Ved beregningen er følgende forutsetninger lagt til grunn:

	2017	2016
Diskonteringsrente	2,25 %	2,50 %
Lønnsregulering	1,75 %	1,50 %
G-regulering	2,25 %	2,00 %
Pensjonsregulering	0,40 %	0,10 %
Dødelighet	K2013	K2013
Uførhet	IR73	IR73
<b>Periodens pensjonskostnad:</b>	<b>2017</b>	<b>2016</b>
Nåverdien av årets pensjonsopptjening	618	630
Rentekostnader på påløpt pensjonsforpliktelse	1 020	1 205
Forventet avkastning på pensjonsmidlene	-1 068	-1 094
Tidligere års service cost	0	-4 858
Administrative kostnader	420	414
Periodisert arbeidsgiveravgift	140	-522
Netto pensjonskostnad, inkl. aga	1 130	-4 225

	2017	2016
<b>Pensjonsforpliktelse:</b>	<b>Tjeneste-pensjon</b>	<b>SUM</b>
Påløpt pensjonsforpliktelse	40 768	42 090
Markedsverdi av pensjonsmidler	40 900	43 100
Arbeidsgiveravgift	-18	-142
Netto pensjonsforpliktelse / midler	150	1 152

	2017	2016
Estimatavvik pensjon	1 176	112
Skatteeffekt av estimatavvik	-282	-28
Estimatavvik mot EK	-894	-84



## Kongsberg Seatex AS

### Noter til regnskapet for 2017

Beløp vises i tusen kr

#### Innskuddsplan

Selskapet har innskuddsplaner i samsvar med lokale lover. Innskuddsplanen omfatter heltidsansatte og utgjør mellom 5 % og 11% av lønnen. Per 31.12.2017 var det 114 medlemmer i ordningen.

Kostnadsført innskudd utgjorde 2017 TNOK 4 500.

#### Note 5. Skatter

Nedenfor er det gitt en spesifisering av forskjeller mellom det regnskapsmessige resultat før skattekostnad og årets skattegrunnlag.

<b>Skattekostnad</b>	<b>2017</b>	<b>2016</b>
Resultat før skattekostnad	64 308	85 536
Permanente forskjeller, SkatteFUNN	-3 694	-3 600
Pensjonsestimat	-1 176	-112
Permanente forskjeller, andre	626	631
Endring midlertidige forskjeller	-27 313	-13 148
<b>Skattepliktig resultat</b>	<b>32 751</b>	<b>69 307</b>
Skatt på årets skattepliktige resultat	7 860	17 327
For lite/ mye avsatt tidligere år	-	-
Endring utsatt skatt før estimatavvik pensjon	3 617	325
<b>Skattekostnad</b>	<b>11 477</b>	<b>17 652</b>
<b>Utsatt skatt</b>	<b>2017</b>	<b>2016</b>
Anleggsmidler	399 271	395 660
Omløpsmidler	37 700	-53 156
Andre forskjeller	35 214	-44 462
Pensjon	150	1 150
<b>Netto midlertidige forskjeller</b>	<b>326 506</b>	<b>299 193</b>
Utsatt skatt med skattesats 24 %	78 362	74 751
Effekt av redusert skattesats til 23 %	-3 265	-2 990
<b>Utsatt skatt i balansen</b>	<b>75 097</b>	<b>71 762</b>
<b>Spesifisering av årets endring i utsatt skatt i balansen</b>	<b>2017</b>	<b>2016</b>
Endring utsatt skatt i resultatet	3 617	325
Skatteeffekt av estimatavvik pensjon	-282	-28
<b>Endring i utsatt skatt i balansen</b>	<b>3 335</b>	<b>297</b>
<b>Spesifisering betalbar skatt i balansen</b>		
Betalbar skatt på årets resultat	7 860	17 327
Betalbar skatt fra avgitt konsernbidrag	-7 860	-17 327
<b>Betalbar skatt i balansen</b>	<b>0</b>	<b>0</b>



## Kongsberg Seatex AS

### Noter til regnskapet for 2017

Beløp vises i tusen kr

#### Note 6. Leieforpliktelser

Ved utløpet av 2017 har selskapet følgende vesentlige leieavtaler:

	Årlig kostnad	Varighet
Husleie, Pirsenteret - Trondheim	10 556	2020
Husleie, Pirsenteret II Trondheim	101	2019
Husleie, Pirsenteret III - Trondheim	4 335	2019
Leasing biler	546	2019

#### Note 7. Varige driftsmidler og immaterielle eiendeler

	Tomter, bygninger og annen fast eiendom	Maskiner og anlegg	Driftsløsøre, inventar, kontor-maskiner	Goodwill	Sum
Anskaffelseskost 01.01.	3 318	32 819	18 896	484 800	539 833
Tilgang til kostpris	-	5 035	3 099	-	8 134
Avgang til kostpris	-	-	-	-	-
Anskaffelseskost 31.12.	3 318	37 854	21 995	484 800	547 967
Akk. ord. avskr. pr. 01.01.	-	30 078	18 143	72 720	120 941
Årets ord. avskr.	-	1 961	410	-	2 371
Akk. ord. avskr. pr. 31.12.	-	32 039	18 553	72 720	123 312
Bokført verdi 31.12.	3 318	5 815	3 442	412 080	424 655
Lineær avskrivning		15 %	20-33%		

#### Goodwill

I år 2000 ble aksjene i Navia ASA kjøpt av Kongsberg Gruppen ASA. Navia ASA var morselskapet til Navia Maritime AS. Ved salget av eiendelene fra Navia Maritime AS til Kongsberg Seatex AS pr. 31.12.00 ble det lagt til grunn de samme verdier som Kongsberg Gruppen ASA betalte ved kjøpet av aksjene i Navia ASA i 2000. I forbindelse med salget av eiendelene fra Navia Maritime AS til Kongsberg Seatex AS ble det betalt kr 484,8 mill for goodwill.

Gjenvinnbart beløp fastsettes ved å beregne nåverdien av fremtidige kontantstrømmer før skatt fra selskapet. Selskapets har i denne forbindelse benyttet en diskonteringsrente på 7,3 % før skatt. Ved beregningen av bruksverdi er det lagt til grunn godkjente budsjetter / prognoser for de neste fem årene. Fremskrivning av kontantstrømmene for perioden etter prognoseperioden gjøres med utgangspunkt i estimatet på kontantstrømmer for prognoseperioden. Det er lagt inn en forventning om moderat vekst i totalmarkedet, vår markedsandel og prisene på våre produkter. Etter femårsperioden er det lagt inn et forsiktig anslag på 1,25% nominell vekst i netto kontantstrømmer. Vekstraten er satt skjønnsmessig ut fra en forsiktighetstankegang. Basert på beregninger og selskapets vurderinger foreligger ingen indikasjoner som tilsier nedskrivning.



## Kongsberg Seatex AS

---

### Noter til regnskapet for 2017

Beløp vises i tusen kr

#### Utviklingskostnader

Kostnader knyttet til egenfinansiert utvikling.

Utviklingskostnader	24 300	26 987
Sum	24 300	26 987

Balanseføring er ikke foretatt pr 31.12.17. Dette er basert på en konkret vurdering av de enkelte utviklingsprosjekter opp mot kravene i standarden. I de fleste tilfellene er det knyttet stor usikkerhet til den teknologiske løsningen nesten helt frem til produktet settes i produksjon. Det er også stor usikkerhet knyttet til de markedsmessige forholdene nesten helt frem til produktet lanseres i markedet. En del av utviklingsprosjektene er knyttet til videreutvikling av eksisterende produkt, hvor den økonomiske nytten av videreutviklingen er usikker inntil produktet er testet i markedet.

#### Note 8. Konsernmellomværende

Langsiktig fordring er et rentebærende lån hvor rentene betales månedlig. Kortsiktig gjeld er avsetning til konsernbidrag. Tilsvarende er kortsiktig fordring mottatt konsernbidrag.

Fordringer	2017	2016
Kortsiktig fordring	0	40 000
Langsiktig fordring	3 146	3 146
Kundefordringer	31 405	35 861
<b>Sum</b>	<b>34 551</b>	<b>79 007</b>

Gjeld	2017	2016
Kortsiktig gjeld	72 751	69 307
Leverandørgjeld	4 069	7 231
<b>Sum</b>	<b>76 820</b>	<b>76 538</b>

#### Note 9. Investering i finansielle anleggsmidler

Selskap	Forretnings kontor	Selskapets aksjekapital	Antall aksjer	Samlet pålydende	Eierandel	Bokført verdi	Egenkapital	Resultat	
VETIS AS	Trondheim	2 000	2 000	2 000	100 %	50	2 478	17	
<b>Sum investering i datterselskaper</b>							<b>50</b>		

Resultat og egenkapital er fra regnskapsåret 2016.



## Kongsberg Seatex AS

### Noter til regnskapet for 2017

Beløp vises i tusen kr

#### Note 10. Varebeholdning

Selskapets varebeholdning pr 31.12.17 består av råvarer/halvfabrikata og ferdigvarer.

	2017			2016		
	Råvarer/ halvfabrikata	Ferdig- varer	Sum	Råvarer/ halvfabrikata	Ferdig- varer	Sum
Anskaffelseskostnad	98 256	49 216	147 472	87 089	66 133	153 222
Avsetning for ukurans	22 789	9 767	32 556	32 680	10 893	43 573
<b>Sum varer</b>	<b>75 467</b>	<b>39 449</b>	<b>114 916</b>	<b>54 409</b>	<b>55 240</b>	<b>109 649</b>

#### Note 11. Kundefordringer

	2017	2016
Kundefordringer før tapsavsetning	42 299	50 302
Opptjente ikke fakturerte inntekter	8 565	2 362
Avsetning tap på fordringer	-5 144	-9 580
Kundefordringer konsernselskap	31 405	35 861
<b>Sum kundefordringer</b>	<b>77 125</b>	<b>78 945</b>

	2017	2016
Endring i avsetning tap på kunder		
<b>IB</b>	9 580	11 924
Endring avsetning til tap på krav	-4 436	-2 344
<b>UB Avsetning for tap på kunder</b>	<b>5 144</b>	<b>9 580</b>

#### Note 12. Kontanter og bankinnskudd.

Av totale bankinnskudd pr 31.12.17 er kr 3 418 597 bundet til betaling av skyldig skattetrekk. Selskapet er omfattet av konserngaranti slik at kravet om tilstrekkelig innestående på separat skattetrekkkonto frafaller.

Selskapet har ingen kassekredittkonto.

#### Note 13. Antall aksjer, aksjeeiere, egenkapital

Selskapets aksjekapital er på 20 100 000 fordelt på 201 000 aksjer á kr. 100. Kongsberg Seatex AS er et heleid datterselskap av Kongsberg Maritime AS og er en del av Kongsberg Gruppen ASA med forretningskontor på Kongsberg. Konsernets regnskapstall kan fås utlevert ved henvendelse til Kongsberg Gruppen ASA.

Bevegelse i egenkapitalen i året:

Egenkapital 01.01.17	20 100	91 208	151 637	233 932	496 877
Ført mot EK (estimatavvik pensjoner)				-894	-894
Avgitt konsernbidrag				-64 891	-64 891
Årsresultat				52 830	52 830
<b>Sum egenkapital 31.12.17</b>	<b>20 100</b>	<b>91 208</b>	<b>151 637</b>	<b>220 978</b>	<b>483 923</b>



## Kongsberg Seatex AS

---

### Noter til regnskapet for 2017

Beløp vises i tusen kr

#### Note 14. Garantiansvar

Garantiansvar	2017	2016
Garantiansvar vareleveranser	23 414	31 802

#### Note 15. Agio og disagio

	2017	2016
Agio	1 968	2 087
Disagio	-1 516	-2 207
<b>Netto disagio (-) / agio (+)</b>	<b>452</b>	<b>-120</b>

#### Note 16. Finansielle instrumenter

##### Finansiell risiko

Kongsberg Seatex AS driver internasjonal virksomhet som er usatt for finansiell risiko, først og fremst valutarisiko og kredittrisiko.

##### (i) Valutarisiko

Selskapet har som policy å begrense valutarisiko, men samtidig ha et aktivt forhold til valutaens betydning som konkurranseparameter.

##### (ii) Kredittrisiko

Risiko for at motparter ikke har økonomisk evne til å oppfylle sine forpliktelser anses lav, da det historisk sett har vært lite tap på fordringer. Balanseført verdi av finansielle eiendeler representerer maksimal kreditteksponering.

##### (iii) Fastsettelse av virkelig verdi

Selskapet hadde pr. 31.12.2017 ingen finansielle eiendeler hvor det anses å være avvik mellom balanseført verdi og virkelig verdi.



Building a better  
working world

Statsautoriserte revisorer  
Ernst & Young AS

Havnegt. 9, NO-7010 Trondheim  
Postboks 1289 Pirseneteret, NO-7462 Trondheim

Foretaksregisteret: NO 976 389 387 MVA  
Tlf: +47 73 54 68 00  
Fax: +47 73 54 68 01

www.ey.no  
Medlemmer av Den norske revisorforening

## UAVHENGIG REVISORS BERETNING

Til generalforsamlingen i Kongsberg Seatex AS

### Uttalelse om revisjonen av årsregnskapet

#### Konklusjon

Vi har revidert årsregnskapet for Kongsberg Seatex AS som består av balanse per 31. desember 2017, oppstilling over totalresultatet, og kontantstrømpoppstilling for regnskapsåret avsluttet per denne datoen, og en beskrivelse av vesentlige anvendte regnskapsprinsipper og andre noteopplysninger.

Etter vår mening er årsregnskapet avgitt i samsvar med lov og forskrifter og gir et rettviseende bilde av selskapets finansielle stilling per 31. desember 2017, og av dets resultater og kontantstrømmer for regnskapsåret avsluttet per denne datoen i samsvar med regnskapslovens regler og god regnskapsskikk i Norge.

#### Grunnlag for konklusjonen

Vi har gjennomført revisjonen i samsvar med lov, forskrift og god revisjonsskikk i Norge, herunder de internasjonale revisjonsstandardene (ISA-ene). Våre oppgaver og plikter i henhold til disse standardene er beskrevet i avsnittet *Revisors oppgaver og plikter ved revisjonen av årsregnskapet*. Vi er uavhengige av selskapet i samsvar med de relevante etiske kravene i Norge knyttet til revisjon slik det kreves i lov og forskrift. Vi har også overholdt våre øvrige etiske forpliktelser i samsvar med disse kravene. Etter vår oppfatning er innhentet revisjonsbevis tilstrekkelig og hensiktsmessig som grunnlag for vår konklusjon.

#### Øvrig informasjon

Øvrig informasjon omfatter informasjon i selskapets årsrapport bortsett fra årsregnskapet og den tilhørende revisjonsberetningen. Styret og administrerende direktør (ledelsen) er ansvarlig for øvrig informasjon. Vår uttalelse om revisjonen av årsregnskapet dekker ikke øvrig informasjon, og vi attesterer ikke den øvrige informasjonen.

I forbindelse med revisjonen av årsregnskapet er det vår oppgave å lese øvrig informasjon med det formål å vurdere hvorvidt det foreligger vesentlig inkonsistens mellom øvrig informasjon og årsregnskapet eller kunnskap vi har opparbeidet oss under revisjonen, eller hvorvidt den ellers viser seg å inneholde vesentlig feilinformasjon. Dersom vi konkluderer med at den øvrige informasjonen inneholder vesentlig feilinformasjon, er vi pålagt å rapportere det. Vi har ingenting å rapportere i så henseende.

#### Ledelsens ansvar for årsregnskapet

Ledelsen er ansvarlig for å utarbeide årsregnskapet i samsvar med lov og forskrifter, herunder for at det gir et rettviseende bilde i samsvar med regnskapslovens regler og god regnskapsskikk i Norge. Ledelsen er også ansvarlig for slik intern kontroll som den finner nødvendig for å kunne utarbeide et årsregnskap som ikke inneholder vesentlig feilinformasjon, verken som følge av misligheter eller feil.

Ved utarbeidelsen av årsregnskapet må ledelsen ta standpunkt til selskapets evne til fortsatt drift og opplyse om forhold av betydning for fortsatt drift. Forutsetningen om fortsatt drift skal legges til grunn for årsregnskapet med mindre ledelsen enten har til hensikt å avvikle selskapet eller legge ned virksomheten, eller ikke har noe annet realistisk alternativ.

#### Revisors oppgaver og plikter ved revisjonen av årsregnskapet

Vårt mål er å oppnå betryggende sikkerhet for at årsregnskapet som helhet ikke inneholder vesentlig feilinformasjon, verken som følge av misligheter eller feil, og å avgir en revisjonsberetning som inneholder vår konklusjon. Betryggende sikkerhet er en høy grad av sikkerhet, men ingen garanti for at en revisjon utført i samsvar med lov, forskrift og god revisjonsskikk i Norge, herunder ISA-ene, alltid vil avdekke vesentlig feilinformasjon. Feilinformasjon kan skyldes misligheter eller feil og er å anse som vesentlig



Building a better  
working world

dersom den enkeltvis eller samlet med rimelighet kan forventes å påvirke de økonomiske beslutningene som brukerne foretar på grunnlag av årsregnskapet.

Som del av en revisjon i samsvar med lov, forskrift og god revisjonsskikk i Norge, herunder ISA-ene, utøver vi profesjonelt skjønn og utviser profesjonell skepsis gjennom hele revisjonen. I tillegg:

- ▶ identifiserer og anslår vi risikoen for vesentlig feilinformasjon i årsregnskapet, enten det skyldes misligheter eller feil. Vi utformer og gjennomfører revisjonshandlinger for å håndtere slike risikoer, og innhenter revisjonsbevis som er tilstrekkelig og hensiktsmessig som grunnlag for vår konklusjon. Risikoen for at vesentlig feilinformasjon som følge av misligheter ikke blir avdekket, er høyere enn for feilinformasjon som skyldes feil, siden misligheter kan innebære samarbeid, forfalskning, bevisste utelatelser, uriktige fremstillinger eller overstyring av intern kontroll;
- ▶ opparbeider vi oss en forståelse av den interne kontrollen som er relevant for revisjonen, for å utforme revisjonshandlinger som er hensiktsmessige etter omstendighetene, men ikke for å gi uttrykk for en mening om effektiviteten av selskapets interne kontroll;
- ▶ vurderer vi om de anvendte regnskapsprinsippene er hensiktsmessige og om regnskapsestimatene og tilhørende noteopplysninger utarbeidet av ledelsen er rimelige;
- ▶ konkluderer vi på om ledelsens bruk av fortsatt drift-forutsetningen er hensiktsmessig, og, basert på innhentede revisjonsbevis, hvorvidt det foreligger vesentlig usikkerhet knyttet til hendelser eller forhold som kan skape betydelig tvil om selskapets evne til fortsatt drift. Dersom vi konkluderer med at det foreligger vesentlig usikkerhet, kreves det at vi i revisjonsberetningen henleder oppmerksomheten på tilleggsopplysningene i årsregnskapet. Hvis slike tilleggsopplysninger ikke er tilstrekkelige, må vi modifisere vår konklusjon. Våre konklusjoner er basert på revisjonsbevis innhentet frem til datoen for revisjonsberetningen. Etterfølgende hendelser eller forhold kan imidlertid medføre at selskapets evne til fortsatt drift ikke lenger er til stede;
- ▶ vurderer vi den samlede presentasjonen, strukturen og innholdet i årsregnskapet, inkludert tilleggsopplysningene, og hvorvidt årsregnskapet gir uttrykk for de underliggende transaksjonene og hendelsene på en måte som gir et rettviseende bilde.

Vi kommuniserer med styret blant annet om det planlagte omfanget av revisjonen, tidspunktet for vårt revisjonsarbeid og eventuelle vesentlige funn i vår revisjon, herunder vesentlige svakheter i den interne kontrollen som vi avdekker gjennom vårt arbeid.

## Uttalelse om øvrige lovmessige krav

### Konklusjon om årsberetningen

Basert på vår revisjon av årsregnskapet som beskrevet ovenfor, mener vi at opplysningene i årsberetningen om årsregnskapet og forutsetningen om fortsatt drift og forslaget til disponering av resultatet er konsistente med årsregnskapet og i samsvar med lov og forskrifter.

### Konklusjon om registrering og dokumentasjon

Basert på vår revisjon av årsregnskapet som beskrevet ovenfor, og kontrollhandlinger vi har funnet nødvendige i henhold til internasjonal standard for attestasjonsoppdrag (ISAE) 3000 «Attestasjonsoppdrag som ikke er revisjon eller forenklet revisorkontroll av historisk finansiell informasjon», mener vi at ledelsen har oppfylt sin plikt til å sørge for ordentlig og oversiktlig registrering og dokumentasjon av selskapets regnskapsopplysninger i samsvar med lov og god bokføringskikk i Norge.

Trondheim, 13. mars 2018  
ERNST & YOUNG AS

Amund Petter Amundsen  
statsautorisert revisor

A member firm of Ernst & Young Global Limited