



## ÅRSREGNSKAPET FOR REGNSKAPSÅRET 2023 - GENERELL INFORMASJON

### Enheten

Organisasjonsnummer: 913 941 241  
Organisasjonsform: Aksjeselskap  
Foretaksnavn: ZETHUS AS  
Forretningsadresse: Billingstadsletta 46  
1396 BILLINGSTAD

### Regnskapsår

Årsregnskapets periode: 01.01.2023 - 31.12.2023

### Konsern

Morselskap i konsern: Nei

### Regnskapsregler

Regler for små foretak benyttet: Ja  
Benyttet ved utarbeidelsen av årsregnskapet til selskapet: Regnskapslovens alminnelige regler

### Årsregnskapet fastsatt av kompetent organ

Bekreftet av representant for selskapet: Donata Melnike  
Dato for fastsettelse av årsregnskapet: 14.06.2024

### Grunnlag for avgivelse

År 2023: Årsregnskapet er elektronisk innlevert  
År 2022: Tall er hentet fra elektronisk innlevert årsregnskap fra 2023

*Det er ikke krav til at årsregnskapet m.v. som sendes til Regnskapsregisteret er undertegnet. Kontrollen på at dette er utført ligger hos revisor/enhetens øverste organ. Sikkerheten ivaretas ved at innsender har rolle/rettighet for innsending av årsregnskapet via Altinn, og ved at det bekreftes at årsregnskapet er fastsatt av kompetent organ.*

Brønnøysundregistrene, 16.04.2025



### Resultatregnskap

Beløp i: NOK	Note	2023	2022
<b>RESULTATREGNSKAP</b>			
<b>Inntekter</b>			
Salgsinntekt		42 955 880	38 063 930
Annen driftsinntekt		197 197	10 000
<b>Sum inntekter</b>		<b>43 153 077</b>	<b>38 073 930</b>
<b>Kostnader</b>			
Endring i beholdning av varer under tilvirkning og ferdig tilvirkede varer		-5 219 835	-3 376 645
Varekostnad		28 670 625	20 703 063
Lønnskostnad	1	12 279 731	13 095 278
Avskrivning av driftsmidler og immaterielle eiendeler	2	462 100	479 144
Annen driftskostnad		4 173 743	4 368 438
<b>Sum kostnader</b>		<b>40 366 364</b>	<b>35 269 279</b>
<b>Driftsresultat</b>		<b>2 786 713</b>	<b>2 804 651</b>
<b>Finansinntekter og finanskostnader</b>			
Annen renteinntekt		34 560	1
Annen finansinntekt		215 437	53 570
<b>Sum finansinntekter</b>		<b>249 997</b>	<b>53 571</b>
Annen rentekostnad		67 733	39 078
Annen finanskostnad		253 173	74 689
<b>Sum finanskostnader</b>		<b>320 906</b>	<b>113 767</b>
<b>Netto finans</b>		<b>-70 909</b>	<b>-60 196</b>
<b>Ordinært resultat før skattekostnad</b>		<b>2 715 804</b>	<b>2 744 455</b>
Skattekostnad på resultat	3	678 922	691 609
<b>Ordinært resultat etter skattekostnad</b>		<b>2 036 882</b>	<b>2 052 846</b>
<b>Årsresultat</b>	4	<b>2 036 882</b>	<b>2 052 846</b>
<b>Årsresultat etter minoritetsinteresser</b>		<b>2 036 882</b>	<b>2 052 846</b>



## Resultatregnskap

<b>Beløp i: NOK</b>	<b>Note</b>	<b>2023</b>	<b>2022</b>
<b>Totalresultat</b>		<b>2 036 882</b>	<b>2 052 846</b>
<b>Overføringer og disponeringer</b>			
Avgitt konsernbidrag			112 675
Avsatt til annen egenkapital		2 036 882	1 940 171
<b>Sum overføringer og disponeringer</b>		<b>2 036 882</b>	<b>2 052 846</b>



## Balanse

Beløp i: NOK	Note	2023	2022
<b>BALANSE - EIENDELER</b>			
<b>Anleggsmidler</b>			
<b>Immaterielle eiendeler</b>			
Utsatt skattefordel	3		
<b>Varige driftsmidler</b>			
Tomter, bygninger o.a. fast eiendom	2		
Maskiner og anlegg	2		
Skip og flytende installasjoner	2		
Driftsløsøre, inventar o.a. utstyr	2	1 182 982	1 663 306
<b>Sum varige driftsmidler</b>	2	<b>1 182 982</b>	<b>1 663 306</b>
<b>Finansielle anleggsmidler</b>			
Lån til foretak i samme konsern	5	5 439 140	709 367
Andre langsiktige fordringer		143 408	40 000
<b>Sum finansielle anleggsmidler</b>		<b>5 582 548</b>	<b>749 367</b>
<b>Sum anleggsmidler</b>		<b>6 765 530</b>	<b>2 412 673</b>
<b>Omløpsmidler</b>			
<b>Varer</b>			
<b>Sum varer</b>	6	<b>14 411 599</b>	<b>9 191 764</b>
<b>Fordringer</b>			
Kundefordringer		3 547 121	904 607
Andre kortsiktige fordringer		55 922	53 757
<b>Sum fordringer</b>		<b>3 603 043</b>	<b>958 364</b>
<b>Bankinnskudd, kontanter og lignende</b>			
Bankinnskudd, kontanter o.l.	7	6 206 218	2 993 125
<b>Sum bankinnskudd, kontanter og lignende</b>		<b>6 206 218</b>	<b>2 993 125</b>
<b>Sum omløpsmidler</b>		<b>24 220 860</b>	<b>13 143 254</b>
<b>SUM EIENDELER</b>		<b>30 986 390</b>	<b>15 555 927</b>



### Balanse

Beløp i: NOK	Note	2023	2022
<b>BALANSE - EGENKAPITAL OG GJELD</b>			
<b>Egenkapital</b>			
<b>Innskutt egenkapital</b>			
Aksjekapital	8	60 000	60 000
Beholdning av egne aksjer	8		
<b>Sum innskutt egenkapital</b>		<b>60 000</b>	<b>60 000</b>
<b>Opptjent egenkapital</b>			
Annen egenkapital		4 546 161	2 364 824
<b>Sum opptjent egenkapital</b>		<b>4 546 161</b>	<b>2 364 824</b>
<b>Sum egenkapital</b>	4	<b>4 606 161</b>	<b>2 424 824</b>
<b>Gjeld</b>			
<b>Langsiktig gjeld</b>			
Utsatt skatt	3		
<b>Annen langsiktig gjeld</b>			
Gjeld til kredittinstitusjoner	5	399 564	850 243
Langsiktig konserngjeld			500 000
<b>Sum annen langsiktig gjeld</b>		<b>399 564</b>	<b>1 350 243</b>
<b>Sum langsiktig gjeld</b>		<b>399 564</b>	<b>1 350 243</b>
<b>Kortsiktig gjeld</b>			
Leverandørgjeld		2 047 029	2 209 752
Betalbar skatt	3	647 142	729 409
Skyldig offentlige avgifter		2 955 312	1 921 646
Kortsiktig konserngjeld			144 455
Annen kortsiktig gjeld	6	20 331 181	6 775 597
<b>Sum kortsiktig gjeld</b>		<b>25 980 664</b>	<b>11 780 859</b>
<b>Sum gjeld</b>		<b>26 380 229</b>	<b>13 131 102</b>
<b>SUM EGENKAPITAL OG GJELD</b>		<b>30 986 390</b>	<b>15 555 927</b>



## Brønnøysundregistrene

### ÅRSREGNSKAP FOR REGNSKAPSÅRET 2023 - GENERELL INFORMASJON

Journalnummer: 2024 521031

#### Enheten

Organisasjonsnummer: 913 941 241  
Organisasjonsform: Aksjeselskap  
Foretaksnavn: ZETHUS AS  
Forretningsadresse: Billingstadsletta 46  
1396 BILLINGSTAD

#### Regnskapsår

Årsregnskapets periode: 01.01.2023 - 31.12.2023

#### Konsern

Morselskap i konsern: Nei

#### Regnskapsregler

Regler for små foretak benyttet: Ja  
Benyttet ved utarbeidelsen av  
årsregnskapet til selskapet: Regnskapslovens alminnelige regler

#### Årsregnskapet fastsatt av kompetent organ

Bekreftet av representant for selskapet: Donata Melnike  
Dato for fastsettelse av årsregnskapet: 14.06.2024

#### Revisjon

Ekstern autorisert regnskapsfører har i løpet av regnskapsåret bistått ved den løpende regnskapsføringen eller utført andre tjenester for selskapet enn å utarbeide årsregnskapet: Ja

#### Grunnlag for avgivelse

År 2023: Årsregnskap er elektronisk innlevert.  
År 2022: Tall er hentet fra elektronisk innlevert årsregnskap fra 2023.

*Det er ikke krav til at årsregnskapet m.v. som sendes til Regnskapsregisteret er undertegnet. Kontrollen på at dette er utført ligger hos revisor/enhetens øverste organ. Sikkerheten ivaretas ved at innsender har rolle/rettighet for innsending av årsregnskapet via Altinn, og ved at det bekreftes at årsregnskapet er fastsatt av kompetent organ.*

Brønnøysundregistrene, 25.06.2024



Organisasjonsnr: 913 941 241  
ZETHUS AS

## RESULTATREGNSKAP

Beløp i: NOK	Note	2023	2022
<b>RESULTATREGNSKAP</b>			
<b>Inntekter</b>			
Salgsinntekt		42 955 880	38 063 930
Annen driftsinntekt		197 197	10 000
<b>Sum inntekter</b>		<b>43 153 077</b>	<b>38 073 930</b>
<b>Kostnader</b>			
Endring i beholdning av varer under tilvirkning og ferdig tilvirkede varer		-5 219 835	-3 376 645
Varekostnad		28 670 625	20 703 063
Lønnskostnad	1	12 279 731	13 095 278
Avskrivning av driftsmidler og immaterielle eiendeler	2	462 100	479 144
Annen driftskostnad		4 173 743	4 368 438
<b>Sum kostnader</b>		<b>40 366 364</b>	<b>35 269 279</b>
<b>Driftsresultat</b>		<b>2 786 713</b>	<b>2 804 651</b>
<b>Finansinntekter og finanskostnader</b>			
Annen renteinntekt		34 560	1
Annen finansinntekt		215 437	53 570
<b>Sum finansinntekter</b>		<b>249 997</b>	<b>53 571</b>
Annen rentekostnad		67 733	39 078
Annen finanskostnad		253 173	74 689
<b>Sum finanskostnader</b>		<b>320 906</b>	<b>113 767</b>
<b>Netto finans</b>		<b>-70 909</b>	<b>-60 196</b>
<b>Ordinært resultat før skattekostnad</b>			
<b>Skattekostnad på resultat</b>	3	<b>2 715 804</b>	<b>2 744 455</b>
<b>Ordinært resultat etter skattekostnad</b>		<b>678 922</b>	<b>691 609</b>
<b>Årsresultat</b>	4	<b>2 036 882</b>	<b>2 052 846</b>
<b>Årsresultat etter minoritetsinteresser</b>		<b>2 036 882</b>	<b>2 052 846</b>
<b>Totalresultat</b>		<b>2 036 882</b>	<b>2 052 846</b>
<b>Overføringer og disponeringer</b>			
Avgitt konsernbidrag			112 675
Avsatt til annen egenkapital		2 036 882	1 940 171



Sum overføringer og  
disponeringer

2 036 882

2 052 846



Organisasjonsnr: 913 941 241  
ZETHUS AS

## BALANSE

<u>Beløp i: NOK</u>	<u>Note</u>	<u>2023</u>	<u>2022</u>
<b>BALANSE - EIENDELER</b>			
<b>Anleggsmidler</b>			
<b>Immaterielle eiendeler</b>			
Utsatt skattefordel	3		
<b>Varige driftsmidler</b>			
Tomter, bygninger o.a. fast eiendom	2		
Maskiner og anlegg	2		
Skip og flytende installasjoner	2		
Driftsløsøre, inventar o. a. utstyr	2	1 182 982	1 663 306
<b>Sum varige driftsmidler</b>	<b>2</b>	<b>1 182 982</b>	<b>1 663 306</b>
<b>Finansielle anleggsmidler</b>			
Lån til foretak i samme konsern	5	5 439 140	709 367
Andre langsiktige fordringer		143 408	40 000
<b>Sum finansielle anleggsmidler</b>		<b>5 582 548</b>	<b>749 367</b>
<b>Sum anleggsmidler</b>		<b>6 765 530</b>	<b>2 412 673</b>
<b>Omløpsmidler</b>			
<b>Varer</b>			
<b>Sum varer</b>	<b>6</b>	<b>14 411 599</b>	<b>9 191 764</b>
<b>Fordringer</b>			
Kundefordringer		3 547 121	904 607
Andre kortsiktige fordringer		55 922	53 757
<b>Sum fordringer</b>		<b>3 603 043</b>	<b>958 364</b>
<b>Bankinnskudd, kontanter og lignende</b>			
Bankinnskudd, kontanter o. l.	7	6 206 218	2 993 125
<b>Sum bankinnskudd, kontanter og lignende</b>		<b>6 206 218</b>	<b>2 993 125</b>
<b>Sum omløpsmidler</b>		<b>24 220 860</b>	<b>13 143 254</b>
<b>SUM EIENDELER</b>		<b>30 986 390</b>	<b>15 555 927</b>
<b>BALANSE - EGENKAPITAL OG GJELD</b>			



<b>Egenkapital</b>			
<b>Innskutt egenkapital</b>			
Aksjekapital	8	60 000	60 000
Beholdning av egne aksjer	8		
<b>Sum innskutt egenkapital</b>		<b>60 000</b>	<b>60 000</b>
<b>Opptjent egenkapital</b>			
Annen egenkapital		4 546 161	2 364 824
<b>Sum opptjent egenkapital</b>		<b>4 546 161</b>	<b>2 364 824</b>
<b>Sum egenkapital</b>	<b>4</b>	<b>4 606 161</b>	<b>2 424 824</b>
<b>Gjeld</b>			
<b>Langsiktig gjeld</b>			
Utsatt skatt	3		
<b>Annen langsiktig gjeld</b>			
Gjeld til			
kredittinstitusjoner	5	399 564	850 243
Langsiktig konserngjeld			500 000
<b>Sum annen langsiktig gjeld</b>		<b>399 564</b>	<b>1 350 243</b>
<b>Sum langsiktig gjeld</b>		<b>399 564</b>	<b>1 350 243</b>
<b>Kortsiktig gjeld</b>			
Leverandørgjeld		2 047 029	2 209 752
Betalbar skatt	3	647 142	729 409
Skyldig offentlige avgifter		2 955 312	1 921 646
Kortsiktig konserngjeld			144 455
Annen kortsiktig gjeld	6	20 331 181	6 775 597
<b>Sum kortsiktig gjeld</b>		<b>25 980 664</b>	<b>11 780 859</b>
<b>Sum gjeld</b>		<b>26 380 229</b>	<b>13 131 102</b>
<b>SUM EGENKAPITAL OG GJELD</b>		<b>30 986 390</b>	<b>15 555 927</b>



Organisasjonsnr: 913 941 241  
ZETHUS AS

NOTEOPPLYSNINGER - SELSKAP - alle poster oppgitt i hele tall

Note  
16

Antall årsverk i regnskapsåret  
19.00

Sum Beløp

Balanseført verdi 31.12. Varige driftsmidler Immaterielle eiend.

**Konsernregnskap**

Morselskapet sitt navn

Forretningskontor for morselskapet

Begrunnelse for at datterselskap er utelatt fra konsolideringen

Samlet beløp - tilknyttet selskap Årets Fjorårets

Samlet beløp - foretak i samme konsern Årets Fjorårets

Samlet beløp - foretak i samme konsern Årets Fjorårets

Samlet beløp - felles kontrollert virksomhet Årets Fjorårets

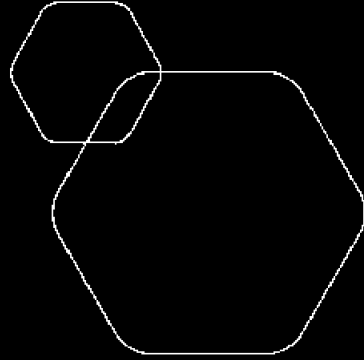
Pantstillelse Beløp

Beholdning av egne aksjer Antall Pålydende Andel av aksjek.



BankID Signing  
Lauras Melnikas  
2024-06-17

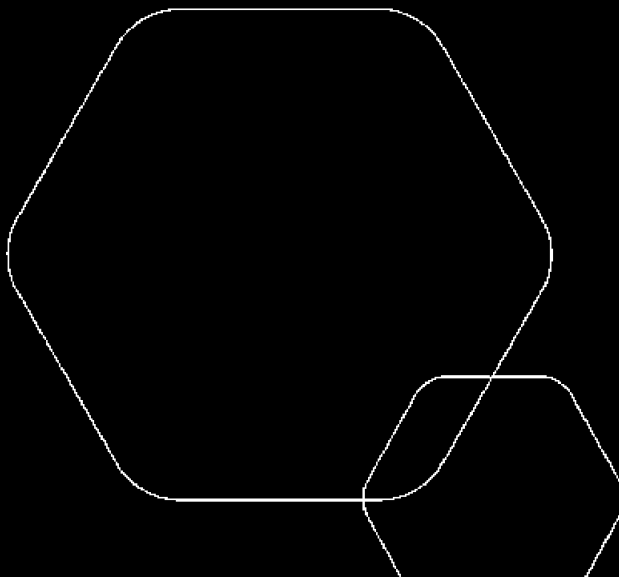
BankID Signing  
Donata Melnikė  
2024-06-17



# Årsregnskap 2023

## Zethus AS

Resultatregnskap  
Balanse  
Noter  
Revisjonsberetning



Org.nr.: 913 941 241



## RESULTATREGNSKAP

### ZETHUS AS

DRIFTSINTEKTER OG DRIFTSKOSTNADER	Note	2023	2022
Salgsinntekt		42 955 880	38 063 930
Annen driftsinntekt		197 197	10 000
<b>Sum driftsinntekter</b>		<b>43 153 077</b>	<b>38 073 930</b>
Varekostnad		28 670 625	20 703 063
End. beh. varer u.tilv. og ferdigvarer		-5 219 835	-3 376 645
Lønnskostnad	1	12 279 731	13 095 278
Avskrivning av driftsmidler og immaterielle eiendeler	2	462 100	479 144
Annen driftskostnad		4 173 743	4 368 438
<b>Sum driftskostnader</b>		<b>40 366 364</b>	<b>35 269 279</b>
<b>Driftsresultat</b>		<b>2 786 713</b>	<b>2 804 651</b>
<b>FINANSINTEKTER OG FINANSKOSTNADER</b>			
Annen renteinntekt		34 560	1
Annen finansinntekt		215 437	53 570
Annen rentekostnad		67 733	39 078
Annen finanskostnad		253 173	74 689
<b>Resultat av finansposter</b>		<b>-70 909</b>	<b>-60 196</b>
Resultat før skattekostnad		2 715 804	2 744 455
Skattekostnad på resultat	3	678 922	691 609
<b>Årsresultat</b>	4	<b>2 036 882</b>	<b>2 052 846</b>
<b>OVERFØRINGER</b>			
Avsatt konsernbidrag		0	112 675
Avsatt til annen egenkapital		2 036 882	1 940 171
<b>Sum overføringer</b>		<b>2 036 882</b>	<b>2 052 846</b>



## BALANSE

### ZETHUS AS

EIENDELER	Note	2023	2022
<b>ANLEGGSMIDLER</b>			
<b>VARIGE DRIFTSMIDLER</b>			
Driftsløsøre, inventar o.a. utstyr	2	1 182 982	1 663 306
<b>Sum varige driftsmidler</b>	<b>2</b>	<b>1 182 982</b>	<b>1 663 306</b>
<b>FINANSIELLE ANLEGGSMIDLER</b>			
Lån til foretak i samme konsern	5	5 439 140	709 367
Andre langsiktige fordringer		143 408	40 000
<b>Sum finansielle anleggsmidler</b>		<b>5 582 548</b>	<b>749 367</b>
<b>Sum anleggsmidler</b>		<b>6 765 530</b>	<b>2 412 673</b>
<b>OMLØPSMIDLER</b>			
Lager av varer og annen beholdning	6	14 411 599	9 191 764
<b>FORDRINGER</b>			
Kundefordringer		3 547 121	904 607
Andre kortsiktige fordringer		55 922	53 757
<b>Sum fordringer</b>		<b>3 603 043</b>	<b>958 364</b>
Bankinnskudd, kontanter o.l.	7	6 206 218	2 993 125
<b>Sum omløpsmidler</b>		<b>24 220 860</b>	<b>13 143 254</b>
<b>Sum eiendeler</b>		<b>30 986 390</b>	<b>15 555 927</b>



## BALANSE

### ZETHUS AS

EGENKAPITAL OG GJELD	Note	2023	2022
<b>EGENKAPITAL</b>			
<b>INNSKUTT EGENKAPITAL</b>			
Aksjekapital	8	60 000	60 000
<b>Sum innskutt egenkapital</b>		<b>60 000</b>	<b>60 000</b>
<b>OPPTJENT EGENKAPITAL</b>			
Annen egenkapital		4 546 161	2 364 824
<b>Sum opptjent egenkapital</b>		<b>4 546 161</b>	<b>2 364 824</b>
<b>Sum egenkapital</b>	<b>4</b>	<b>4 606 161</b>	<b>2 424 824</b>
<b>GJELD</b>			
<b>ANNEN LANGSIKTIG GJELD</b>			
Gjeld til kredittinstitusjoner	5	399 564	850 243
Langsiktig konserngjeld		0	500 000
<b>Sum annen langsiktig gjeld</b>		<b>399 564</b>	<b>1 350 243</b>
<b>KORTSIKTIG GJELD</b>			
Leverandørgjeld		2 047 029	2 209 752
Betalbar skatt	3	647 142	729 409
Skyldig offentlige avgifter		2 955 312	1 921 646
Konserngjeld		0	144 455
Annen kortsiktig gjeld	6	20 331 181	6 775 597
<b>Sum kortsiktig gjeld</b>		<b>25 980 664</b>	<b>11 780 859</b>
<b>Sum gjeld</b>		<b>26 380 229</b>	<b>13 131 102</b>
<b>Sum egenkapital og gjeld</b>		<b>30 986 390</b>	<b>15 555 927</b>

Billingsstad, 14.06.2024  
Styret i Zethus AS

Lauras Melnikas  
styreleder/daglig leder

Donata Melnike  
nestleder



## Regnskapsprinsipper

Årsregnskapet er satt opp i samsvar med regnskapsloven og NRS 8 - God regnskapsskikk for små foretak.

## DRIFTSINNTEKTER

Inntektsføring ved salg av varer skjer på leveringstidspunktet. Tjenester inntektsføres etter hvert som de leveres.

## SKATT

Skattekostnaden i resultatregnskapet omfatter både periodens betalbare skatt og endring i utsatt skatt. Utsatt skatt er beregnet med 22 % på grunnlag av de midlertidige forskjeller som eksisterer mellom regnskapsmessige og skattemessige verdier, samt ligningsmessig underskudd til fremføring ved utgangen av regnskapsåret. Skatteøkende og skattereduserende midlertidige forskjeller som reverserer eller kan reverseres i samme periode er utlignet og nettoført.

## KLASSIFISERING OG VURDERING AV ANLEGGSMIDLER

Anleggsmidler omfatter eiendeler bestemt til varig eie og bruk. Anleggsmidler er vurdert til anskaffelseskost. Varige driftsmidler balanseføres og avskrives over driftsmidlets økonomiske levetid. Avskrivningsperioden for fast eiendom anskaffet etter 2009 er dekomponert i en del som gjelder råbygget og en del som gjelder faste tekniske installasjoner. Varige driftsmidler nedskrives til gjenvinnbart beløp ved verdifall som forventes ikke å være forbigående. Gjenvinnbart beløp er det høyeste av netto salgsverdi og verdi i bruk. Verdi i bruk er nåverdi av fremtidige kontantstrømmer knyttet til eiendelen. Nedskrivningen reverseres når grunnlaget for nedskrivningen ikke lenger er til stede.

## KLASSIFISERING OG VURDERING AV OMLØPSMIDLER

Omløpsmidler og kortsiktig gjeld omfatter normalt poster som forfaller til betaling innen ett år etter balansedagen, samt poster som knytter seg til varekretsløpet. Omløpsmidler vurderes til laveste verdi av anskaffelseskost og virkelig verdi.

## VARER

Varer er vurdert til det laveste av anskaffelseskost og netto salgsverdi.

## FORDRINGER

Kundefordringer og andre fordringer oppføres til pålydende etter fradrag for avsetning til forventet tap. Avsetning til tap gjøres på grunnlag av en individuell vurdering av de enkelte fordringene.

## Note 1 Lønnskostnader og antall årsverk

### LØNNSKOSTNADER

	2023	2022
Lønninger	10 337 596	11 102 036
Arbeidsgiveravgift	1 562 333	1 597 153
Pensjonskostnader	181 913	182 480
Andre ytelser	197 888	213 609
<b>Sum</b>	<b>12 279 731</b>	<b>13 095 278</b>

Selskapet har i 2023 sysselsatt 16 årsverk.



## Note 2 Anleggsmidler

	Driftsløsøre, inventar ol.	Sum
Anskaffelseskost pr. 01.01.23	2 565 718	2 565 718
+ Tilgang kjøpte driftsmidler	264 610	264 610
- Avgang i året	513 727	513 727
= <b>Anskaffelseskost 31.12.23</b>	<b>2 316 601</b>	<b>2 316 601</b>
Akkumulerte avskrivninger 31.12.23	1 133 620	1 133 620
= <b>Bokført verdi 31.12.23</b>	<b>1 182 981</b>	<b>1 182 981</b>
Årets ordinære avskrivninger	462 100	462 100
Økonomisk levetid	3-5 år	

## Note 3 Skatt

Årets skattekostnad	2023	2022
Resultatført skatt på ordinært resultat:		
Betalbar skatt	647 142	761 189
For mye/lite avsatt tidligere år	31 780	0
Endring i utsatt skattefordel	0	-69 580
<b>Skattekostnad ordinært resultat</b>	<b>678 922</b>	<b>691 609</b>
Skattepliktig inntekt:		
Resultat før skatt	2 715 804	2 744 455
Permanente forskjeller	75 802	32 229
Endring i midlertidige forskjeller	149 950	-6 702 746
<b>Skattepliktig inntekt</b>	<b>2 941 556</b>	<b>-3 926 062</b>
Betalbar skatt i balansen:		
Betalbar skatt på årets resultat	647 142	729 409
<b>Sum betalbar skatt i balansen</b>	<b>647 142</b>	<b>729 409</b>

Skatteeffekten av midlertidige forskjeller som har gitt opphav til utsatt skatt og utsatte skattefordeler, spesifisert på typer av midlertidige forskjeller

	2023	2022	Endring
Varige driftsmidler	98 262	248 212	149 950
Avsetninger mv	-600 000	-600 000	0
<b>Sum</b>	<b>-501 738</b>	<b>-351 788</b>	<b>149 950</b>
Inngår ikke i beregningen av utsatt skatt	501 738	351 788	-149 950
<b>Utsatt skattefordel (22 %)</b>	<b>0</b>	<b>0</b>	<b>0</b>

I henhold til God regnskapsskikk for små foretak balanseføres ikke utsatt skattefordel.



## Note 4 Egenkapital

	Aksjekapital	Annen egenkapital	Sum egenkapital
Pr. 31.12.2022	60 000	2 364 824	2 424 824
Årets resultat		2 036 882	2 036 882
Korreksjon fra 2022		144 455	144 455
<b>Pr 31.12.2023</b>	<b>60 000</b>	<b>4 546 161</b>	<b>4 606 161</b>

## Note 5 Fordringer og gjeld

	2023	2022
<b>Fordringer med forfall senere enn ett år</b>		
Fordring på Melix Holding AS	5 439 140	709 367
<b>Sum</b>	<b>5 439 140</b>	<b>709 367</b>

Fordringen vil bli nedbetalt når selskapet har likviditet til det. Fordringen renteberegnes ikke.

Gjeld til kredittinstitusjoner består i sin helhet av lån knyttet til transportmidler og banken har salgspant. Lånene vil ikke løpe lenger enn fem år fra balansedato. Bokført verdi av de pantsatte kjøretøyene er kr 515 800.

## Note 6 Langsiktige tilvirkningskontrakter

Selskapets prosjekter blir behandlet i samsvar med fullført kontrakts metode. Fortjeneste regnskapsføres ikke før prosjektene er fullført.

Omsetning på prosjekter som løper over årsskiftet er kr 18 341 623 og er klassifisert som Annen kortsiktig gjeld. Påløpte prosjektkostnader knyttet til de samme prosjektene er klassifisert som Varer under tilvirkning og er på kr 14 411 599.

Inkludert i selskapets kortsiktige gjeld er også en generell reklamasjonsavsetning på kr 600 000 for å dekke fremtidig garantiarbeid.

## Note 7 Bankinnskudd

Innestående midler på skattetrekkkonto (bundne midler) er på kr. 692 861.



## Note 8 Aksjonærer

### AKSJEKAPITALEN I ZETHUS AS PR. 31.12 BESTÅR AV:

	<b>Antall</b>	<b>Pålydende</b>	<b>Bokført</b>
Ordinære aksjer	12 000	5,0	60 000
<b>Sum</b>	<b>12 000</b>		<b>60 000</b>

### EIERSTRUKTUR

De største aksjonærene i % pr. 31.12 var:

	<b>Ordinære</b>	<b>Eierandel</b>	<b>Stemmeandel</b>
MELIX HOLDING AS	12 000	100,0	100,0



Til generalforsamlingen i Zethus AS

## Uavhengig revisors beretning

### Konklusjon

Vi har revidert årsregnskapet for Zethus AS som viser et overskudd på kr 2 036 882. Årsregnskapet består av balanse per 31. desember 2023, resultatregnskap for regnskapsåret avsluttet per denne datoen og noter til årsregnskapet, herunder et sammendrag av viktige regnskapsprinsipper.

Etter vår mening

- oppfyller årsregnskapet gjeldende lovkrav, og
- gir årsregnskapet et rettviseende bilde av selskapets finansielle stilling per 31. desember 2023 og av dets resultater for regnskapsåret avsluttet per denne datoen i samsvar med regnskapslovens regler og god regnskapsskikk i Norge.

### Grunnlag for konklusjonen

Vi har gjennomført revisjonen i samsvar med International Standards on Auditing (ISA-ene). Våre oppgaver og plikter i henhold til disse standardene er beskrevet nedenfor under "Revisors oppgaver og plikter ved revisjonen av årsregnskapet". Vi er uavhengige av selskapet i samsvar med kravene i relevante lover og forskrifter i Norge og International Code of Ethics for Professional Accountants (inkludert internasjonale uavhengighetsstandarder) utstedt av International Ethics Standards Board for Accountants (IESBA-reglene), og vi har overholdt våre øvrige etiske forpliktelser i samsvar med disse kravene. Innhentet revisjonsbevis er etter vår vurdering tilstrekkelig og hensiktsmessig som grunnlag for vår konklusjon.

### Ledelsens ansvar for årsregnskapet

Styret og daglig leder (ledelsen) er ansvarlige for å utarbeide årsregnskapet og for at det gir et rettviseende bilde i samsvar med regnskapslovens regler og god regnskapsskikk i Norge. Ledelsen er også ansvarlig for slik intern kontroll som den finner nødvendig for å kunne utarbeide et årsregnskap som ikke inneholder vesentlig feilinformasjon, verken som følge av misligheter eller utilsiktede feil.

Ved utarbeidelsen av årsregnskapet må ledelsen ta standpunkt til selskapets evne til fortsatt drift og opplyse om forhold av betydning for fortsatt drift. Forutsetningen om fortsatt drift skal legges til grunn for årsregnskapet så lenge det ikke er sannsynlig at virksomheten vil bli avviklet.

### Revisors oppgaver og plikter ved revisjonen av årsregnskapet


Vårt mål er å oppnå betryggende sikkerhet for at årsregnskapet som helhet ikke inneholder vesentlig feilinformasjon, verken som følge av misligheter eller utilsiktede feil, og å avgi en revisjonsberetning som inneholder vår konklusjon. Betryggende sikkerhet er en høy grad av sikkerhet, men ingen garanti for at en revisjon utført i samsvar med ISA-ene, alltid vil avdekke vesentlig feilinformasjon. Feilinformasjon kan oppstå som følge av misligheter eller utilsiktede feil. Feilinformasjon er å anse som vesentlig dersom den enkeltvis eller samlet med rimelighet kan forventes å påvirke de økonomiske beslutningene som brukerne foretar på grunnlag av årsregnskapet.



Side 2 av 2

For videre beskrivelse av revisors oppgaver og plikter vises det til:  
<https://revisorforeningen.no/revisjonsberetninger>

Drammen, 14. juni 2024

**Gyllstrøm & Johansen AS**  
  
Rune Johansen  
Statsautorisert revisor