



ÅRSREGNSKAPET FOR REGNSKAPSÅRET 2025 - GENERELL INFORMASJON

Enheten

Organisasjonsnummer: 826 525 622
Organisasjonsform: Aksjeselskap
Foretaksnavn: OSLO BILFORVALTNING AS
Forretningsadresse: Pottemakerveien 8
0954 OSLO

Regnskapsår

Årsregnskapets periode: 01.01.2025 - 31.12.2025

Konsern

Morselskap i konsern: Nei

Regnskapsregler

Regler for små foretak benyttet: Ja
Benyttet ved utarbeidelsen av årsregnskapet til selskapet: Regnskapslovens alminnelige regler

Årsregnskapet fastsatt av kompetent organ

Bekreftet av representant for selskapet: Erik Sandboe
Dato for fastsettelse av årsregnskapet: 10.04.2026

Grunnlag for avgivelse

År 2025: Årsregnskapet er elektronisk innlevert
År 2024: Tall er hentet fra elektronisk innlevert årsregnskap fra 2025

Det er ikke krav til at årsregnskapet m.v. som sendes til Regnskapsregisteret er undertegnet. Kontrollen på at dette er utført ligger hos revisor/enhetens øverste organ. Sikkerheten ivaretas ved at innsender har rolle/rettighet for innsending av årsregnskapet via Altinn, og ved at det bekreftes at årsregnskapet er fastsatt av kompetent organ.

Brønnøysundregistrene, 16.04.2026



Resultatregnskap

Beløp i: NOK	Note	2025	2024
RESULTATREGNSKAP			
Inntekter			
Salgsinntekt		8 839 545	6 326 438
Annen driftsinntekt		97 904	
Sum inntekter		8 937 449	6 326 438
Kostnader			
Lønnskostnad	2	219 779	224 321
Avskrivning av driftsmidler og immaterielle eiendeler	3	5 556 228	4 218 087
Nedskrivning av varige driftsmidler og immaterielle eiendeler	3		
Annen driftskostnad		545 042	324 331
Sum kostnader		6 321 049	4 766 738
Driftsresultat		2 616 400	1 559 700
Finansinntekter og finanskostnader			
Annen renteinntekt		2 263	
Sum finansinntekter		2 263	
Annen rentekostnad		1 302 192	1 157 247
Sum finanskostnader		1 302 192	1 157 247
Netto finans		-1 299 929	-1 157 247
Resultat før skattekostnad		1 316 471	402 454
Skattekostnad på resultat	4	289 624	88 540
Årsresultat	5	1 026 847	313 914
Årsresultat etter minoritetsinteresser		1 026 847	313 914
Totalresultat		1 026 847	313 914
Overføringer og disponeringer			
Ordinært utbytte			300 000
Avsatt til annen egenkapital		1 026 847	13 914



Resultatregnskap

Beløp i: NOK	Note	2025	2024
Sum overføringer og disponeringer		1 026 847	313 914



Balanse

Beløp i: NOK	Note	2025	2024
BALANSE - EIENDELER			
Anleggsmidler			
Immaterielle eiendeler			
Utsatt skattefordel	4		
Varige driftsmidler			
Driftsløsøre, inventar o.a. utstyr	3	21 574 550	18 572 400
Sum varige driftsmidler	3, 6	21 574 550	18 572 400
Sum anleggsmidler		21 574 550	18 572 400
Omløpsmidler			
Varer			
Fordringer			
Kundefordringer		33 093	71 022
Andre kortsiktige fordringer		562 678	634 193
Sum fordringer		595 771	705 215
Bankinnskudd, kontanter og lignende			
Bankinnskudd, kontanter o.l.		216 260	385 038
Sum bankinnskudd, kontanter og lignende		216 260	385 038
Sum omløpsmidler		812 031	1 090 253
SUM EIENDELER		22 386 581	19 662 653
BALANSE - EGENKAPITAL OG GJELD			
Egenkapital			
Innskutt egenkapital			
Aksjekapital		30 000	30 000
Annen innskutt egenkapital		1 418 249	-5 570
Sum innskutt egenkapital		1 448 249	24 430



Balanse

Beløp i: NOK	Note	2025	2024
Opptjent egenkapital			
Annen egenkapital		-135 889	261 084
Sum opptjent egenkapital		-135 889	261 084
Sum egenkapital	5	1 312 361	285 514
Gjeld			
Langsiktig gjeld			
Utsatt skatt	4	588 340	298 716
Sum avsetninger for forpliktelser		588 340	298 716
Annen langsiktig gjeld			
Gjeld til kredittinstitusjoner		16 978 616	15 814 861
Sum annen langsiktig gjeld		16 978 616	15 814 861
Sum langsiktig gjeld		17 566 956	16 113 577
Kortsiktig gjeld			
Leverandørgjeld		1 375 011	490 417
Betalbar skatt	4		
Skyldig offentlige avgifter		139 247	13 040
Utbytte			300 000
Kortsiktig konserngjeld		847 800	498 000
Annen kortsiktig gjeld		1 145 206	1 962 105
Sum kortsiktig gjeld		3 507 264	3 263 562
Sum gjeld		21 074 220	19 377 139
SUM EGENKAPITAL OG GJELD		22 386 581	19 662 653
POSTER UTENOM BALANSEN			
Garantistillelser	6		
Pantstillelser	6		



Brønnøysundregistrene

ÅRSREGNSKAP FOR REGNSKAPSÅRET 2025 - GENERELL INFORMASJON

Journalnummer: 2026 377534

Virksomheten

Organisasjonsnummer: 826 525 622
Organisasjonsform: Aksjeselskap
Foretaksnavn: OSLO BILFORVALTNING AS
Forretningsadresse: Pottemakerveien 8
0954 OSLO

Regnskapsår

Årsregnskapets periode: 01.01.2025 - 31.12.2025

Konsern

Morselskap i konsern: Nei

Regnskapsregler

Regler for små foretak benyttet: Ja
Benyttet ved utarbeidelsen av
årsregnskapet: Regnskapslovens alminnelige regler

Årsregnskapet fastsatt av kompetent organ

Bekreftet av: Erik Sandboe
Dato for fastsettelse av årsregnskapet: 10.04.2026

Revisjon

Selskapet har besluttet at årsregnskapet
ikke skal revideres: Ja
Årsregnskapet er utarbeidet av ekstern
autorisert regnskapsfører: Ja
Ekstern autorisert regnskapsfører har i
løpet av regnskapsåret bistått ved den
løpende regnskapsføringen eller utført
andre tjenester for selskapet enn å
utarbeide årsregnskapet: Ja

Grunnlag for avgivelse

År 2025: Årsregnskap er elektronisk innlevert.
År 2024: Tall er hentet fra elektronisk innlevert årsregnskap fra 2025.

Virksomheten sitt øverste organ er ansvarlig for at årsregnskapet er signert. Det er mulig å levere årsregnskap uten signatur fordi sikkerheten for rett rapportering er ivaretatt ved at innsenderen har rolle/rettighet for innsending i Altinn. Navnet på representanten, som bekrefter at årsregnskapet er godkjent, er i tillegg oppgitt.

Brønnøysundregistrene, 15.04.2026

Brønnøysundregistrene
Postadresse: Postboks 900, 8910 Brønnøysund
Telefon: 75 00 75 00
E-post: firmapost@brreg.no Internett: www.brreg.no
Organisasjonsnummer: 974 760 673



Organisasjonsnr: 826 525 622
OSLO BILFORVALTNING AS

RESULTATREGNSKAP

Beløp i: NOK	Note	2025	2024
RESULTATREGNSKAP			
Inntekter			
Salgsinntekt		8 839 545	6 326 438
Annen driftsinntekt		97 904	
Sum inntekter		8 937 449	6 326 438
Kostnader			
Lønnskostnad	2	219 779	224 321
Avskrivning av driftsmidler og immaterielle eiendeler	3	5 556 228	4 218 087
Nedskrivning av varige driftsmidler og immaterielle eiendeler	3	545 042	324 331
Annen driftskostnad			
Sum kostnader		6 321 049	4 766 738
Driftsresultat		2 616 400	1 559 700
Finansinntekter og finanskostnader			
Annen renteinntekt		2 263	
Sum finansinntekter		2 263	
Annen rentekostnad		1 302 192	1 157 247
Sum finanskostnader		1 302 192	1 157 247
Netto finans		-1 299 929	-1 157 247
Resultat før skattekostnad		1 316 471	402 454
Skattekostnad på resultat	4	289 624	88 540
Årsresultat	5	1 026 847	313 914
Årsresultat etter minoritetsinteresser		1 026 847	313 914
Totalresultat		1 026 847	313 914
Overføringer og disponeringer			
Ordinært utbytte			300 000
Avsatt til annen egenkapital		1 026 847	13 914
Sum overføringer og disponeringer		1 026 847	313 914



Organisasjonsnr: 826 525 622
OSLO BILFORVALTNING AS

BALANSE

Beløp i: NOK	Note	2025	2024
BALANSE - EIENDELER			
Anleggsmidler			
Immaterielle eiendeler			
Utsatt skattefordel	4		
Varige driftsmidler			
Driftsløsøre, inventar o. a. utstyr			
	3	21 574 550	18 572 400
Sum varige driftsmidler	3, 6	21 574 550	18 572 400
Sum anleggsmidler		21 574 550	18 572 400
Omløpsmidler			
Varer			
Fordringer			
Kundefordringer		33 093	71 022
Andre kortsiktige fordringer		562 678	634 193
Sum fordringer		595 771	705 215
Bankinnskudd, kontanter og lignende			
Bankinnskudd, kontanter o. l.		216 260	385 038
Sum bankinnskudd, kontanter og lignende		216 260	385 038
Sum omløpsmidler		812 031	1 090 253
SUM EIENDELER		22 386 581	19 662 653
BALANSE - EGENKAPITAL OG GJELD			
Egenkapital			
Innskutt egenkapital			
Aksjekapital		30 000	30 000
Annen innskutt egenkapital		1 418 249	-5 570
Sum innskutt egenkapital		1 448 249	24 430
Opptjent egenkapital			
Annen egenkapital		-135 889	261 084
Sum opptjent egenkapital		-135 889	261 084
Sum egenkapital	5	1 312 361	285 514
Gjeld			



Langsiktig gjeld			
Utsatt skatt	4	588 340	298 716
Sum avsetninger for forpliktelseser		588 340	298 716
Annen langsiktig gjeld			
Gjeld til kredittinstitusjoner		16 978 616	15 814 861
Sum annen langsiktig gjeld		16 978 616	15 814 861
Sum langsiktig gjeld		17 566 956	16 113 577
Kortsiktig gjeld			
Leverandørgjeld		1 375 011	490 417
Betalbar skatt	4		
Skyldig offentlige avgifter		139 247	13 040
Utbytte			300 000
Kortsiktig konserngjeld		847 800	498 000
Annen kortsiktig gjeld		1 145 206	1 962 105
Sum kortsiktig gjeld		3 507 264	3 263 562
Sum gjeld		21 074 220	19 377 139
SUM EGENKAPITAL OG GJELD		22 386 581	19 662 653
POSTER UTENOM BALANSEN			
Garantistillelser	6		
Pantstillelser	6		



Organisasjonsnr: 826 525 622
OSLO BILFORVALTNING AS

NOTEOPPLYSNINGER - SELSKAP


- alle poster oppgitt i hele tall

Note

Antall årsverk i regnskapsåret
0.10



 BankID Signing
Øivind Bakken
2025-12-16

 BankID Signing
Alexander Solberg
2025-12-16

 BankID Signing
Erik Sandboe
2025-12-19

BALANSE

OSLO BILFORVALTNING AS

EIENDELER	Note	30.11.2025	31.12.2024
ANLEGGSMIDLER			
VARIGE DRIFTSMIDLER			
Driftsløsøre, inventar o.a. utstyr		21 574 452	18 572 400
Sum varige driftsmidler		21 574 452	18 572 400
Sum anleggsmidler		21 574 452	18 572 400
OMLØPSMIDLER			
FORDRINGER			
Kundefordringer		0	71 022
Andre kortsiktige fordringer		469 652	634 193
Sum fordringer		469 652	705 215
Bankinnskudd, kontanter o.l.		352 346	385 038
Sum omløpsmidler		821 998	1 090 253
Sum eiendeler		22 396 450	19 662 653



BALANSE

OSLO BILFORVALTNING AS

EGENKAPITAL OG GJELD	Note	30.11.2025	31.12.2024
EGENKAPITAL			
INNSKUTT EGENKAPITAL			
Aksjekapital		30 000	30 000
Annen innskutt egenkapital		-5 570	-5 570
Sum innskutt egenkapital		24 430	24 430
OPPTJENT EGENKAPITAL			
Annen egenkapital		1 423 819	261 084
Sum opptjent egenkapital		1 423 819	261 084
Sum egenkapital		1 448 249	285 514
GJELD			
AVSETNING FOR FORPLIKTELSE			
Utsatt skatt		626 666	298 716
Sum avsetning for forpliktelser		626 666	298 716
ANNEN LANGSIKTIG GJELD			
Gjeld til kredittinstitusjoner		0	15 814 861
Sum annen langsiktig gjeld		0	15 814 861
KORTSIKTIG GJELD			
Leverandørgjeld		17 299 727	490 417
Skyldig offentlige avgifter		467 664	13 040
Utbytte		0	300 000
Konserngjeld		847 800	498 000
Annen kortsiktig gjeld		1 706 343	1 962 105
Sum kortsiktig gjeld		20 321 534	3 263 562
Sum gjeld		20 948 200	19 377 139
Sum egenkapital og gjeld		22 396 450	19 662 653

Oslo, 16.12.2025
Styret i Oslo Bilforvaltning AS

Erik Sandboe
styreleder

Alexander Solberg
Styremedlem/daglig leder

Øivind Bakken
styremedlem



Regnskapsprinsipper

Mellombalansen er satt opp i samsvar med regnskapsloven og NRS 8 - God regnskapsskikk for små foretak. Formålet med utarbeidelse av mellombalansen er at selskapet skal gjennomføre en fondsemisjon.

VALUTA

Pengeposter i utenlandsk valuta vurderes iht. kursen ved regnskapsårets slutt.

DRIFTSINNTEKTER

Inntektsføring ved salg av varer skjer på leveringstidspunktet. Tjenester inntektsføres etter hvert som de leveres.

SKATT

Skattekostnaden i resultatregnskapet omfatter både periodens betalbare skatt og endring i utsatt skatt. Utsatt skatt er beregnet med 22 % på grunnlag av de midlertidige forskjeller som eksisterer mellom regnskapsmessige og skattemessige verdier, samt ligningsmessig underskudd til fremføring ved utgangen av regnskapsåret. Skatteøkende og skattereduserende midlertidige forskjeller som reverserer eller kan reverseres i samme periode er utlignet og nettoført.

KLASSIFISERING OG VURDERING AV ANLEGGSMIDLER

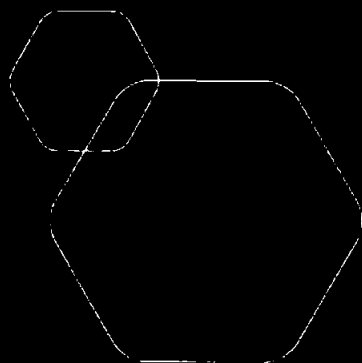
Anleggsmidler omfatter eiendeler bestemt til varig eie og bruk. Anleggsmidler er vurdert til anskaffelseskost. Varige driftsmidler balanseføres og avskrives over driftsmidlets økonomiske levetid. Avskrivningsperioden for fast eiendom anskaffet etter 2009 er dekomponert i en del som gjelder råbygget og en del som gjelder faste tekniske installasjoner. Varige driftsmidler nedskrives til gjenvinnbart beløp ved verdifall som forventes ikke å være forbigående. Gjenvinnbart beløp er det høyeste av netto salgsverdi og verdi i bruk. Verdi i bruk er nåverdi av fremtidige kontantstrømmer knyttet til eiendelen. Nedskrivningen reverseres når grunnlaget for nedskrivningen ikke lenger er til stede.

KLASSIFISERING OG VURDERING AV OMLØPSMIDLER

Omløpsmidler og kortsiktig gjeld omfatter normalt poster som forfaller til betaling innen ett år etter balansedagen, samt poster som knytter seg til varekretsløpet. Omløpsmidler vurderes til laveste verdi av anskaffelseskost og virkelig verdi.

FORDRINGER

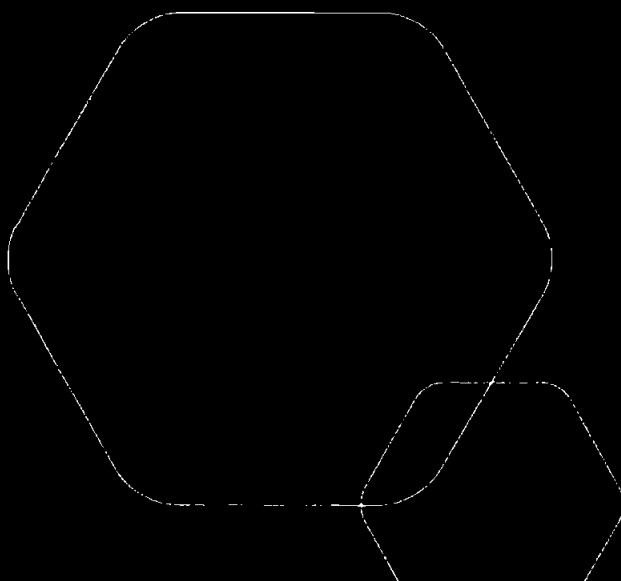
Kundefordringer og andre fordringer oppføres til pålydende etter fradrag for avsetning til forventet tap. Avsetning til tap gjøres på grunnlag av en individuell vurdering av de enkelte fordringene.



Årsregnskap 2025

Oslo Bilforvaltning AS

Resultatregnskap
Balanse
Noter til regnskapet



Org.nr.: 826 525 622



RESULTATREGNSKAP

OSLO BILFORVALTNING AS

DRIFTSINNEKTER OG DRIFTSKOSTNADER	Note	2025	2024
Salgsinntekt		8 839 545	6 326 438
Annen driftsinntekt		97 904	0
Sum driftsinntekter		8 937 449	6 326 438
Lønnskostnad	2	219 779	224 321
Avskrivning av driftsmidler og immaterielle eiendeler	3	5 556 228	4 218 087
Annen driftskostnad		545 042	324 331
Sum driftskostnader		6 321 049	4 766 738
Driftsresultat		2 616 400	1 559 700
FINANSINNEKTER OG FINANSKOSTNADER			
Annen renteinntekt		2 263	0
Annen rentekostnad		1 302 192	1 157 247
Resultat av finansposter		-1 299 929	-1 157 247
Resultat før skattekostnad		1 316 471	402 454
Skattekostnad på resultat	4	289 624	88 540
Resultat		1 026 847	313 914
Årsresultat	5	1 026 847	313 914
OVERFØRINGER			
Avsatt til utbytte		0	300 000
Avsatt til annen egenkapital		1 026 847	13 914
Sum overføringer		1 026 847	313 914



BALANSE

OSLO BILFORVALTNING AS

EIENDELER	Note	2025	2024
ANLEGGSMIDLER			
VARIGE DRIFTSMIDLER			
Driftsløsøre, inventar o.a. utstyr	3	21 574 550	18 572 400
Sum varige driftsmidler	3, 6	21 574 550	18 572 400
Sum anleggsmidler		21 574 550	18 572 400
OMLØPSMIDLER			
FORDRINGER			
Kundefordringer		33 093	71 022
Andre kortsiktige fordringer		562 678	634 193
Sum fordringer		595 771	705 215
Bankinnskudd, kontanter o.l.		216 260	385 038
Sum omløpsmidler		812 031	1 090 253
Sum eiendeler		22 386 581	19 662 653



BALANSE

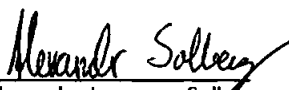
OSLO BILFORVALTNING AS

EGENKAPITAL OG GJELD	Note	2025	2024
EGENKAPITAL			
INNSKUTT EGENKAPITAL			
Aksjekapital		30 000	30 000
Annen innskutt egenkapital		1 418 249	-5 570
Sum innskutt egenkapital		1 448 249	24 430
OPPTJENT EGENKAPITAL			
Annen egenkapital		-135 889	261 084
Sum opptjent egenkapital		-135 889	261 084
Sum egenkapital	5	1 312 361	285 514
GJELD			
AVSETNING FOR FORPLIKTELSER			
Utsatt skatt	4	588 340	298 716
Sum avsetning for forpliktelser		588 340	298 716
ANNEN LANGSIKTIG GJELD			
Gjeld til kredittinstitusjoner		16 978 616	15 814 861
Sum annen langsiktig gjeld		16 978 616	15 814 861
KORTSIKTIG GJELD			
Leverandørgjeld		1 375 011	490 417
Skyldig offentlige avgifter		139 247	13 040
Utbytte		0	300 000
Konserngjeld		847 800	498 000
Annen kortsiktig gjeld		1 145 206	1 962 105
Sum kortsiktig gjeld		3 507 264	3 263 562
Sum gjeld		21 074 220	19 377 139
Sum egenkapital og gjeld		22 386 581	19 662 653

Oslo, 10.04.2026

Styret i Oslo Bilforvaltning AS


Øivind Bakken
styremedlem


Alexander Lyseggen Solberg
styremedlem/daglig leder


Erik Andre Sandboe
styreleder



Regnskapsprinsipper

Årsregnskapet er satt opp i samsvar med regnskapsloven og NRS 8 - God regnskapsskikk for små foretak.

DRIFTSINNTEKTER

Inntektsføring ved salg av varer skjer på leveringstidspunktet. Tjenester inntektsføres etter hvert som de leveres.

SKATT

Skattekostnaden i resultatregnskapet omfatter både periodens betalbare skatt og endring i utsatt skatt. Utsatt skatt er beregnet med 22 % på grunnlag av de midlertidige forskjeller som eksisterer mellom regnskapsmessige og skattemessige verdier, samt ligningsmessig underskudd til fremføring ved utgangen av regnskapsåret. Skatteøkende og skattereduserende midlertidige forskjeller som reverserer eller kan reverseres i samme periode er utlignet og nettoført.

KLASSIFISERING OG VURDERING AV ANLEGGSMIDLER

Anleggsmidler omfatter eiendeler bestemt til varig eie og bruk. Anleggsmidler er vurdert til anskaffelseskost. Varige driftsmidler balanseføres og avskrives over driftsmidlets økonomiske levetid. Varige driftsmidler nedskrives til gjenvinnbart beløp ved verdifall som forventes ikke å være forbigående. Gjenvinnbart beløp er det høyeste av netto salgsverdi og verdi i bruk. Verdi i bruk er nåverdi av fremtidige kontantstrømmer knyttet til eiendelen. Nedskrivningen reverseres når grunnlaget for nedskrivningen ikke lenger er til stede.

KLASSIFISERING OG VURDERING AV OMLØPSMIDLER

Omløpsmidler og kortsiktig gjeld omfatter normalt poster som forfaller til betaling innen ett år etter balansedagen, samt poster som knytter seg til varekretsløpet. Omløpsmidler vurderes til laveste verdi av anskaffelseskost og virkelig verdi.

FORDRINGER

Kundefordringer og andre fordringer oppføres til pålydende etter fradrag for avsetning til forventet tap. Avsetning til tap gjøres på grunnlag av en individuell vurdering av de enkelte fordringene.

Note 1 Virksomhetens art og lokalisering

Oslo Bilforvaltning AS er et selskap der virksomheten omfatter utleie og leasing av biler. Selskapet er lokalisert i Oslo kommune.

Note 2 Lønnskostnader og antall årsverk

LØNSKOSTNADER

	2025	2024
Lønninger	183 232	172 480
Arbeidsgiveravgift	26 954	27 721
Andre ytelser	9 594	24 120
Sum	219 779	224 321

Selskapet har i 2025 sysselsatt 0,1 årsverk.



Note 3 Anleggsmidler

	Biler	Sum
Anskaffelseskost pr. 01.01.25	26 191 119	26 191 119
Tilgang kjøpte driftsmidler	9 328 911	9 328 911
Avgang i året	1 855 809	1 855 809
Anskaffelseskost 31.12.25	33 664 221	33 664 221
Akkumulerte avskrivninger 31.12.25	12 089 671	12 089 671
Av- og nedskrivninger pr. 31.12.25	12 089 671	12 089 671
Bokført verdi 31.12.25	21 574 550	21 574 550
Årets ordinære avskrivninger	5 556 228	5 556 228

Økonomisk levetid 0-5 år

Note 4 Skatt

Årets skattekostnad	2025	2024
Resultatført skatt på ordinært resultat:		
Betalbar skatt	0	0
Endring i utsatt skatt	289 624	88 540
Skattekostnad ordinært resultat	289 624	88 540
Skattepliktig inntekt:		
Resultat før skatt	1 316 471	402 454
Permanente forskjeller	0	0
Endring i midlertidige forskjeller	22 001	-507 296
Anvendelse av fremførbart underskudd	-1 338 472	0
Skattepliktig inntekt	0	-104 842
Betalbar skatt i balansen:		
Betalbar skatt på årets resultat	0	0
Sum betalbar skatt i balansen	0	0

Skatteeffekten av midlertidige forskjeller og underskudd til fremføring som har gitt opphav til utsatt skatt og utsatte skattefordeler, spesifisert på typer av midlertidige forskjeller

	2025	2024	Endring
Varige driftsmidler	3 288 777	3 310 778	22 001
Sum	3 288 777	3 310 778	22 001
Akkumulert fremførbart underskudd	-614 506	-1 952 978	-1 338 472
Grunnlag for utsatt skatt	2 674 271	1 357 800	-1 316 471
Utsatt skatt (22 %)	588 340	298 716	-289 624



Note 5 Egenkapital

	Aksjekapital	Overkurs	Annen Innskutt egenkapital	Annen egenkapital	Sum egenkapital
Per 31.12.2024	30 000	0	-5 570	261 084	285 514
Årets resultat				1 026 847	1 026 847
Ikke-registrert fondsemissjon			1 423 819	-1 423 819	0
Per 31.12.2025	30 000	0	1 418 249	-135 889	1 312 361

Selskapet vedtok en fondsemissjon den 16. desember. Kapitalendringen ble registrert i Foretaksregisteret den 27. januar 2026.

Note 6 Pantstillelser og garantier

	31.12.2025	31.12.2024
Pantsikret gjeld, pantstillelser og garantier		
Langsiktig gjeld til kredittinstitusjoner	16 978 616	15 814 861
Sum	16 978 616	15 814 861
Regnskapsført verdi av pantsikrede eiendeler		
Driftstilbehør	21 574 550	18 572 400
Sum	21 574 550	18 572 400

**RESULTATREGNSKAP - SPESIFIKASJON****OSLO BILFORVALTNING AS**

	2025	2024
Salgsinntekt		
3000 Leasinginntekt varebil	-7 421 506	-4 661 945
3010 Leasinginntekt personbil- mva pliktig	-39 828	-23 294
3090 Forskuddsfakturert startleie	-293 620	-968 000
3100 Leasinginntekt elektriske biler/personbi	-550 301	-481 943
3101 Salgsinntekt Behandlingsgebyr avgiftsfri	-179 600	-137 650
3103 Forskuddsfakturert startleie uten mva	-48 380	0
3190 Forskuddsleie elektriske biler ED-52759	-13 889	-16 667
3500 Startleie - biler kjøpt før 2023	-103 714	-335 685
3501 Startleie- biler kjøpt i 2023	-14 000	-370 060
3502 Forskuddsfakturert mnd leie	6 720	-271 195
3590 Motpost til forskuddsfakturert startleie	333 380	940 000
3900 Startleie- biler kjøpt fra 2023	-514 805	0
	-8 839 545	-6 326 438
Annen driftsinntekt		
3805 Salgssum biler som det har vært mva fra	-619 000	0
3807 Salgssum biler som ikke det har vært mva	-121 000	0
3809 Motkonto, balanseverdi solgte biler	642 096	0
	-97 904	0
Lønnskostnad		
5000 Lønn til ansatte	163 600	154 000
5020 Feriepenger	19 632	18 480
5400 Arbeidsgiveravgift	24 186	25 115
5401 Arbeidsgiveravgift av opptjente feriepen	2 768	2 606
5945 Pensjonsforsikring for ansatte	9 594	24 120
	219 779	224 321
Avskrivning av driftsmidler og immaterielle eiendeler		
6015 Avskrivning på biler	5 556 228	4 218 087
	5 556 228	4 218 087
Annen driftskostnad		
6420 Leie datasystemer	23 711	23 044
6701 Honorar revisjon	50 430	0
6702 Honorar rådgivning revisjon	0	29 000
6705 Honorar regnskap	78 311	46 049
7020 Vedlikehold, selskapets transportmidler	245 395	200 595
7051 Bompenger	-102	0
7740 Øredifferanser	-96	-5
7770 Bank og kortgebyrer	16 130	28 569
7780 Parkering	0	536
7790 Annen kostnad, fradragberettiget	2 837	-3 458
7800 Tap ved salg av biler	128 425	0
	545 042	324 331

OSLO BILFORVALTNING AS

SIDE 1



RESULTATREGNSKAP - SPESIFIKASJON

OSLO BILFORVALTNING AS

	2025	2024
Annen renteinntekt		
8050 Annen renteinntekt	-2 263	0
	-2 263	0
Annen rentekostnad		
8150 Renter på billån DNB	1 060 025	956 447
8151 Renter Volkswagen	99 333	58 082
8152 Renter Toyota	13 555	17 747
8153 Renter Bertel O. Steen	79 479	91 611
8154 Renter på lån Skarstinden Holding AS kon	33 200	22 194
8155 Renter lån til Øivind Bakken Holding AS	16 600	11 097
8161 Renter leverandører	0	69
	1 302 192	1 157 247
Skattekostnad på resultat		
8320 Endring utsatt skatt	289 624	88 540
	289 624	88 540
Avsatt til utbytte		
8920 Avsatt utbytte	0	300 000
	0	300 000
Avsatt til annen egenkapital		
8960 Overføringer annen egenkapital	1 026 847	13 914
	1 026 847	13 914



BALANSE - SPESIFIKASJON

OSLO BILFORVALTNING AS

	2025	2024
Driftsløsøre, inventar o.a. utstyr		
1230 Personbiler/stasjonsvogner	1 529 930	1 102 400
1231 Personbiler - elektriske over 500 000	1 779 396	480 000
1232 Innredning biler	61 560	81 000
1233 Varebiler med mva fradrag	17 752 784	15 638 900
1234 Varebiler elektrisk uten mva fradrag	450 880	1 270 100
	21 574 550	18 572 400
Kundefordringer		
1500 Kundefordringer	33 093	71 022
	33 093	71 022
Andre kortsiktige fordringer		
1480 Beløp til avregning for Torshov Elektro	2 362	-6 727
1481 Beløp til avregning for Akershus El	-338	-236
1482 Beløp til avregning for Janicke Skovdal	0	127
1710 Forskuddsfakturert rentekostnad-motpost	83 740	88 279
1770 Forskuddsfakturert avdrag på lån-motpost	322 288	289 618
1771 Forskuddsfakturert avdrag - Volkswagen -	24 907	23 528
1772 Forskuddsbetalt rente Volkswagen - motpo	7 685	8 421
1773 Forskuddsbetalt Toyota - motpost leveran	0	7 756
1774 Forskuddsbetalt renter - Bertel O Steen-	3 901	7 418
1775 Forskuddsbetalt avdrag - Bertel O Steen	22 925	19 451
1779 Forskuddsfakturert rente og avdrag alle	95 208	84 880
2740 Oppgjørskonto merverdiavgift	0	111 677
	562 678	634 193
Bankinnskudd, kontanter o.l.		
1920 Bankinnskudd	204 174	372 718
1950 Bankinnskudd for skattetrekk	12 086	12 320
	216 260	385 038
Aksjekapital		
2000 Aksjekapital	-30 000	-30 000
	-30 000	-30 000
Annen innskutt egenkapital		
2030 Annen innskutt egenkapital	-1 418 249	5 570
	-1 418 249	5 570
Annen egenkapital		
2050 Annen egenkapital	135 889	-261 084
	135 889	-261 084
Utsatt skatt		
2120 Utsatt skatt	-588 340	-298 716
	-588 340	-298 716

OSLO BILFORVALTNING AS

SIDE 1



BALANSE - SPESIFIKASJON

OSLO BILFORVALTNING AS

	2025	2024
Gjeld til kredittinstitusjoner		
2221 Gjeld til DNB	-14 463 103	-12 970 189
2222 Gjeld til Volkswagen	-1 322 267	-1 330 465
2223 Gjeld Toyota	-273 218	-352 646
2224 Gjeld Santander (Bertel O Steen)	-920 028	-1 161 561
	-16 978 616	-15 814 861
Leverandørgjeld		
2400 Leverandørgjeld	-1 375 011	-490 417
	-1 375 011	-490 417
Skyldig offentlige avgifter		
2600 Forskuddstrekk	-8 646	-8 880
2740 Oppgjørskonto merverdiavgift	-125 967	0
2770 Skyldig arbeidsgiveravgift	-4 634	-4 160
	-139 247	-13 040
Utbytte		
2800 Avsatt utbytte	0	-300 000
	0	-300 000
Konserngjeld		
2922 Gjeld til Skarstinden Holding AS	-565 200	-332 000
2923 Gjeld til Øivind Bakken Holding AS	-282 600	-166 000
	-847 800	-498 000
Annen kortsiktig gjeld		
2785 Påløpt arbeidsgiveravgift på ferielønn	-2 768	-2 606
2921 Mellomregning Torshov	0	-505 923
2940 Skyldig feriepenger	-19 632	-18 480
2950 Påløpt rente	-65 498	-67 570
2960 Annen påløpt kostnad	0	-3 908
2965 Forskuddsbetalt inntekt	-1 057 309	-1 245 812
2970 Uopptjent inntekt	0	-117 805
	-1 145 206	-1 962 105



Årsregnskap 2025

Oslo Bilforvaltning AS

Resultatregnskap
Balanse
Noter til regnskapet



Org.nr.: 826 525 622



RESULTATREGNSKAP

OSLO BILFORVALTNING AS

DRIFTSINNEKTER OG DRIFTSKOSTNADER	Note	2025	2024
Salgsinntekt		8 839 545	6 326 438
Annen driftsinntekt		97 904	0
Sum driftsinntekter		8 937 449	6 326 438
Lønnskostnad	2	219 779	224 321
Avskrivning av driftsmidler og immaterielle eiendeler	3	5 556 228	4 218 087
Annen driftskostnad		545 042	324 331
Sum driftskostnader		6 321 049	4 766 738
Driftsresultat		2 616 400	1 559 700
FINANSINNEKTER OG FINANSKOSTNADER			
Annen renteinntekt		2 263	0
Annen rentekostnad		1 302 192	1 157 247
Resultat av finansposter		-1 299 929	-1 157 247
Resultat før skattekostnad		1 316 471	402 454
Skattekostnad på resultat	4	289 624	88 540
Resultat		1 026 847	313 914
Årsresultat	5	1 026 847	313 914
OVERFØRINGER			
Avsatt til utbytte		0	300 000
Avsatt til annen egenkapital		1 026 847	13 914
Sum overføringer		1 026 847	313 914



BALANSE

OSLO BILFORVALTNING AS

EIENDELER	Note	2025	2024
ANLEGGSMIDLER			
VARIGE DRIFTSMIDLER			
Driftsløsøre, inventar o.a. utstyr	3	21 574 550	18 572 400
Sum varige driftsmidler	3, 6	21 574 550	18 572 400
Sum anleggsmidler		21 574 550	18 572 400
OMLØPSMIDLER			
FORDRINGER			
Kundefordringer		33 093	71 022
Andre kortsiktige fordringer		562 678	634 193
Sum fordringer		595 771	705 215
Bankinnskudd, kontanter o.l.		216 260	385 038
Sum omløpsmidler		812 031	1 090 253
Sum eiendeler		22 386 581	19 662 653



BALANSE

OSLO BILFORVALTNING AS

EGENKAPITAL OG GJELD	Note	2025	2024
EGENKAPITAL			
INNSKUTT EGENKAPITAL			
Aksjekapital		30 000	30 000
Annen innskutt egenkapital		1 418 249	-5 570
Sum innskutt egenkapital		1 448 249	24 430
OPPTJENT EGENKAPITAL			
Annen egenkapital		-135 889	261 084
Sum opptjent egenkapital		-135 889	261 084
Sum egenkapital	5	1 312 361	285 514
GJELD			
AVSETNING FOR FORPLIKTELSER			
Utsatt skatt	4	588 340	298 716
Sum avsetning for forpliktelser		588 340	298 716
ANNEN LANGSIKTIG GJELD			
Gjeld til kredittinstitusjoner		16 978 616	15 814 861
Sum annen langsiktig gjeld		16 978 616	15 814 861
KORTSIKTIG GJELD			
Leverandørgjeld		1 375 011	490 417
Skyldig offentlige avgifter		139 247	13 040
Utbytte		0	300 000
Konserngjeld		847 800	498 000
Annen kortsiktig gjeld		1 145 206	1 962 105
Sum kortsiktig gjeld		3 507 264	3 263 562
Sum gjeld		21 074 220	19 377 139
Sum egenkapital og gjeld		22 386 581	19 662 653

Oslo, 10.04.2026
Styret i Oslo Bilforvaltning AS

Øivind Bakken
styremedlem

Alexander Lyseggen Solberg
styremedlem/daglig leder

Erik Andre Sandboe
styreleder



Regnskapsprinsipper

Årsregnskapet er satt opp i samsvar med regnskapsloven og NRS 8 - God regnskapsskikk for små foretak.

DRIFTSINNTEKTER

Inntektsføring ved salg av varer skjer på leveringstidspunktet. Tjenester inntektsføres etter hvert som de leveres.

SKATT

Skattekostnaden i resultatregnskapet omfatter både periodens betalbare skatt og endring i utsatt skatt. Utsatt skatt er beregnet med 22 % på grunnlag av de midlertidige forskjeller som eksisterer mellom regnskapsmessige og skattemessige verdier, samt ligningsmessig underskudd til fremføring ved utgangen av regnskapsåret. Skatteøkende og skattereduserende midlertidige forskjeller som reverserer eller kan reverseres i samme periode er utlignet og nettoført.

KLASSIFISERING OG VURDERING AV ANLEGGSMIDLER

Anleggsmidler omfatter eiendeler bestemt til varig eie og bruk. Anleggsmidler er vurdert til anskaffelseskost. Varige driftsmidler balanseføres og avskrives over driftsmidlets økonomiske levetid. Varige driftsmidler nedskrives til gjenvinnbart beløp ved verdifall som forventes ikke å være forbigående. Gjenvinnbart beløp er det høyeste av netto salgsverdi og verdi i bruk. Verdi i bruk er nåverdi av fremtidige kontantstrømmer knyttet til eiendelen. Nedskrivningen reverseres når grunnlaget for nedskrivningen ikke lenger er til stede.

KLASSIFISERING OG VURDERING AV OMLØPSMIDLER

Omløpsmidler og kortsiktig gjeld omfatter normalt poster som forfaller til betaling innen ett år etter balansedagen, samt poster som knytter seg til varekretsløpet. Omløpsmidler vurderes til laveste verdi av anskaffelseskost og virkelig verdi.

FORDRINGER

Kundefordringer og andre fordringer oppføres til pålydende etter fradrag for avsetning til forventet tap. Avsetning til tap gjøres på grunnlag av en individuell vurdering av de enkelte fordringene.

Note 1 Virksomhetens art og lokalisering

Oslo Bilforvaltning AS er et selskap der virksomheten omfatter utleie og leasing av biler. Selskapet er lokalisert i Oslo kommune.

Note 2 Lønnskostnader og antall årsverk

LØNNSKOSTNADER

	2025	2024
Lønninger	183 232	172 480
Arbeidsgiveravgift	26 954	27 721
Andre ytelser	9 594	24 120
Sum	219 779	224 321

Selskapet har i 2025 sysselsatt 0,1 årsverk.



Note 3 Anleggsmidler

	Biler	Sum
Anskaffelseskost pr. 01.01.25	26 191 119	26 191 119
Tilgang kjøpte driftsmidler	9 328 911	9 328 911
Avgang i året	1 855 809	1 855 809
Anskaffelseskost 31.12.25	33 664 221	33 664 221
Akkumulerte avskrivninger 31.12.25	12 089 671	12 089 671
Av- og nedskrivninger pr. 31.12.25	12 089 671	12 089 671
Bokført verdi 31.12.25	21 574 550	21 574 550
Årets ordinære avskrivninger	5 556 228	5 556 228
Økonomisk levetid	0-5 år	

Note 4 Skatt

Årets skattekostnad	2025	2024
Resultatført skatt på ordinært resultat:		
Betalbar skatt	0	0
Endring i utsatt skatt	289 624	88 540
Skattekostnad ordinært resultat	289 624	88 540
Skattepliktig inntekt:		
Resultat før skatt	1 316 471	402 454
Permanente forskjeller	0	0
Endring i midlertidige forskjeller	22 001	-507 296
Anvendelse av fremførbart underskudd	-1 338 472	0
Skattepliktig inntekt	0	-104 842
Betalbar skatt i balansen:		
Betalbar skatt på årets resultat	0	0
Sum betalbar skatt i balansen	0	0

Skatteeffekten av midlertidige forskjeller og underskudd til fremføring som har gitt opphav til utsatt skatt og utsatte skattefordeler, spesifisert på typer av midlertidige forskjeller

	2025	2024	Endring
Varige driftsmidler	3 288 777	3 310 778	22 001
Sum	3 288 777	3 310 778	22 001
Akkumulert fremførbart underskudd	-614 506	-1 952 978	-1 338 472
Grunnlag for utsatt skatt	2 674 271	1 357 800	-1 316 471
Utsatt skatt (22 %)	588 340	298 716	-289 624



Note 5 Egenkapital

	Aksjekapital	Overkurs	Annen innskutt egenkapital	Annen egenkapital	Sum egenkapital
Per 31.12.2024	30 000	0	-5 570	261 084	285 514
Årets resultat				1 026 847	1 026 847
Ikke-registrert fondsemisjon			1 423 819	-1 423 819	0
Per 31.12.2025	30 000	0	1 418 249	-135 889	1 312 361

Selskapet vedtok en fondsemisjon den 16. desember. Kapitalendringen ble registrert i Foretaksregisteret den 27. januar 2026.

Note 6 Pantstillelser og garantier

	31.12.2025	31.12.2024
Pantsikret gjeld, pantstillelser og garantier		
Langsiktig gjeld til kredittinstitusjoner	16 978 616	15 814 861
Sum	16 978 616	15 814 861
Regnskapsført verdi av pantsikrede eiendeler		
Driftstilbehør	21 574 550	18 572 400
Sum	21 574 550	18 572 400