



ÅRSREGNSKAPET FOR REGNSKAPSÅRET 2024 - GENERELL INFORMASJON

Enheten

Organisasjonsnummer: 999 556 787
Organisasjonsform: Aksjeselskap
Foretaksnavn: HANNEVOLD CONSULTING AS
Forretningsadresse: Tjuvdalsbakken 20
3618 SKOLLENBORG

Regnskapsår

Årsregnskapets periode: 01.01.2024 - 31.12.2024

Konsern

Morselskap i konsern: Nei

Regnskapsregler

Regler for små foretak benyttet: Ja
Benyttet ved utarbeidelsen av årsregnskapet til selskapet: Regnskapslovens alminnelige regler

Årsregnskapet fastsatt av kompetent organ

Bekreftet av representant for selskapet: Runar Hvamb Hannevold
Dato for fastsettelse av årsregnskapet: 17.06.2025

Grunnlag for avgivelse

År 2024: Årsregnskapet er elektronisk innlevert
År 2023: Tall er hentet fra elektronisk innlevert årsregnskap fra 2024

Det er ikke krav til at årsregnskapet m.v. som sendes til Regnskapsregisteret er undertegnet. Kontrollen på at dette er utført ligger hos revisor/enhetens øverste organ. Sikkerheten ivaretas ved at innsender har rolle/rettighet for innsending av årsregnskapet via Altinn, og ved at det bekreftes at årsregnskapet er fastsatt av kompetent organ.

Brønnøysundregistrene, 22.06.2025



Resultatregnskap

Beløp i: NOK	Note	2024	2023
RESULTATREGNSKAP			
Inntekter			
Salgsinntekt		95 850	240 139
Sum inntekter		95 850	240 139
Kostnader			
Annen driftskostnad		12 111	21 923
Sum kostnader		12 111	21 923
Driftsresultat		83 739	218 216
Finansinntekter og finanskostnader			
Annen renteinntekt		4 380	42 508
Annen finansinntekt	1	1 449 496	3 163 911
Verdiøkning av finansielle instrumenter vurdert til virkelig verdi	1	0	-168 138
Sum finansinntekter		1 453 876	3 038 282
Nedskrivning av finansielle eiendeler	2	-139 140	1 087 948
Annen rentekostnad		1 589	30 130
Annen finanskostnad	1	142 224	12 751
Sum finanskostnader		4 673	1 130 829
Netto finans		1 449 202	1 907 453
Resultat før skattekostnad		1 532 941	2 125 669
Skattekostnad	3	48 719	82 088
Årsresultat		1 484 222	2 043 581
Overføringer og disponeringer			
Ordinært utbytte		0	1 500 000
Tilleggsutbytte		0	1 500 000
Annen egenkapital		1 484 222	-956 419
Sum overføringer og disponeringer		1 484 222	2 043 581



Balanse

Beløp i: NOK	Note	2024	2023
BALANSE - EIENDELER			
Anleggsmidler			
Immaterielle eiendeler			
Sum immaterielle eiendeler		0	0
Varige driftsmidler			
Sum varige driftsmidler		0	0
Finansielle anleggsmidler			
Investeringer i tilknyttet selskap	2	12 950 468	12 811 328
Investeringer i aksjer og andeler	1	0	0
Sum finansielle anleggsmidler	1	12 950 468	12 811 328
Sum anleggsmidler		12 950 468	12 811 328
Omløpsmidler			
Varer			
Fordringer			
Kundefordringer	2	95 750	202 034
Sum fordringer		95 750	202 034
Investeringer			
Markedsbaserte aksjer	1	638 855	862 510
Andre finansielle instrumenter	1	2 937 543	3 297 417
Sum investeringer		3 576 398	4 159 927
Bankinnskudd, kontanter og lignende			
Bankinnskudd, kontanter og lignende		213 591	237 852
Sum bankinnskudd, kontanter og lignende		213 591	237 852
Sum omløpsmidler		3 885 740	4 599 813
SUM EIENDELER		16 836 208	17 411 141



Balanse

Beløp i: NOK	Note	2024	2023
BALANSE - EGENKAPITAL OG GJELD			
Egenkapital			
Innskutt egenkapital			
Aksjekapital	4, 5	1 192 200	1 192 200
Overkurs	5	58 718	58 718
Annen innskutt egenkapital	5	92 797	92 797
Sum innskutt egenkapital		1 343 715	1 343 715
Opptjent egenkapital			
Annen egenkapital	5	15 325 406	13 841 184
Sum opptjent egenkapital		15 325 406	13 841 184
Sum egenkapital		16 669 121	15 184 899
Gjeld			
Langsiktig gjeld			
Sum avsetninger for forpliktelser		0	0
Annen langsiktig gjeld		0	0
Sum annen langsiktig gjeld		0	0
Sum langsiktig gjeld		0	0
Kortsiktig gjeld			
Leverandørgjeld		439	1 348
Betalbar skatt	3	48 719	82 088
Skyldige offentlige avgifter		19 741	38 619
Utbytte		0	1 500 000
Annen kortsiktig gjeld		98 187	604 187
Sum kortsiktig gjeld		167 087	2 226 242
Sum gjeld		167 087	2 226 242
SUM EGENKAPITAL OG GJELD		16 836 208	17 411 141



Brønnøysundregistrene

ÅRSREGNSKAP FOR REGNSKAPSÅRET 2024 - GENERELL INFORMASJON

Journalnummer: 2025 559329

Enheten

Organisasjonsnummer: 999 556 787
Organisasjonsform: Aksjeselskap
Foretaksnavn: HANNEVOLD CONSULTING AS
Forretningsadresse: Tjuvdalsbakken 20
3618 SKOLLENBORG

Regnskapsår

Årsregnskapets periode: 01.01.2024 - 31.12.2024

Konsern

Morselskap i konsern: Nei

Regnskapsregler

Regler for små foretak benyttet: Ja
Benyttet ved utarbeidelsen av
årsregnskapet til selskapet: Regnskapslovens alminnelige regler

Årsregnskapet fastsatt av kompetent organ

Bekreftet av representant for selskapet: Runar Hvamb Hannevold
Dato for fastsettelse av årsregnskapet: 17.06.2025

Revisjon

Selskapet har besluttet at årsregnskapet
ikke skal revideres: Ja
Årsregnskapet er utarbeidet av ekstern
autorisert regnskapsfører: Ja

Grunnlag for avgivelse

År 2024: Årsregnskap er elektronisk innlevert.
År 2023: Tall er hentet fra elektronisk innlevert årsregnskap fra 2024.

Det er ikke krav til at årsregnskapet m.v. som sendes til Regnskapsregisteret er undertegnet. Kontrollen på at dette er utført ligger hos revisor/enhetens øverste organ. Sikkerheten ivaretas ved at innsender har rolle/rettighet for innsending av årsregnskapet via Altinn, og ved at det bekreftes at årsregnskapet er fastsatt av kompetent organ.

Brønnøysundregistrene, 21.06.2025



Organisasjonsnr: 999 556 787
HANNEVOLD CONSULTING AS

RESULTATREGNSKAP

Beløp i: NOK	Note	2024	2023
RESULTATREGNSKAP			
Inntekter			
Salgsinntekt		95 850	240 139
Sum inntekter		95 850	240 139
Kostnader			
Annen driftskostnad		12 111	21 923
Sum kostnader		12 111	21 923
Driftsresultat		83 739	218 216
Finansinntekter og finanskostnader			
Annen renteinntekt		4 380	42 508
Annen finansinntekt	1	1 449 496	3 163 911
Verdiøkning av finansielle instrumenter vurdert til virkelig verdi	1	0	-168 138
Sum finansinntekter		1 453 876	3 038 282
Nedskrivning av finansielle eiendeler	2	-139 140	1 087 948
Annen rentekostnad		1 589	30 130
Annen finanskostnad	1	142 224	12 751
Sum finanskostnader		4 673	1 130 829
Netto finans		1 449 202	1 907 453
Resultat før skattekostnad		1 532 941	2 125 669
Skattekostnad	3	48 719	82 088
Årsresultat		1 484 222	2 043 581
Overføringer og disponeringer			
Ordinært utbytte		0	1 500 000
Tilleggsutbytte		0	1 500 000
Annen egenkapital		1 484 222	-956 419
Sum overføringer og disponeringer		1 484 222	2 043 581



Organisasjonsnr: 999 556 787
HANNEVOLD CONSULTING AS

BALANSE

Beløp i: NOK	Note	2024	2023
BALANSE - EIENDELER			
Anleggsmidler			
Immaterielle eiendeler			
Sum immaterielle eiendeler		0	0
Varige driftsmidler			
Sum varige driftsmidler		0	0
Finansielle anleggsmidler			
Investeringer i tilknyttet selskap	2	12 950 468	12 811 328
Investeringer i aksjer og andeler	1	0	0
Sum finansielle anleggsmidler	1	12 950 468	12 811 328
Sum anleggsmidler		12 950 468	12 811 328
Omløpsmidler			
Varer			
Fordringer			
Kundefordringer	2	95 750	202 034
Sum fordringer		95 750	202 034
Investeringer			
Markedsbaserte aksjer	1	638 855	862 510
Andre finansielle instrumenter	1	2 937 543	3 297 417
Sum investeringer		3 576 398	4 159 927
Bankinnskudd, kontanter og lignende			
Bankinnskudd, kontanter og lignende		213 591	237 852
Sum bankinnskudd, kontanter og lignende		213 591	237 852
Sum omløpsmidler		3 885 740	4 599 813
SUM EIENDELER		16 836 208	17 411 141
BALANSE - EGENKAPITAL OG GJELD			
Egenkapital			
Innskutt egenkapital			
Aksjekapital	4, 5	1 192 200	1 192 200



Overkurs	5	58 718	58 718
Annen innskutt egenkapital	5	92 797	92 797
Sum innskutt egenkapital		1 343 715	1 343 715
Opptjent egenkapital			
Annen egenkapital	5	15 325 406	13 841 184
Sum opptjent egenkapital		15 325 406	13 841 184
Sum egenkapital		16 669 121	15 184 899
Gjeld			
Langsiktig gjeld			
Sum avsetninger for forpliktelse		0	0
Annen langsiktig gjeld		0	0
Sum annen langsiktig gjeld		0	0
Sum langsiktig gjeld		0	0
Kortsiktig gjeld			
Leverandørgjeld		439	1 348
Betalbar skatt	3	48 719	82 088
Skyldige offentlige avgifter		19 741	38 619
Utbytte		0	1 500 000
Annen kortsiktig gjeld		98 187	604 187
Sum kortsiktig gjeld		167 087	2 226 242
Sum gjeld		167 087	2 226 242
SUM EGENKAPITAL OG GJELD		16 836 208	17 411 141



Organisasjonsnr: 999 556 787
HANNEVOLD CONSULTING AS

NOTEOPPLYSNINGER - SELSKAP - alle poster oppgitt i hele tall

Note

Regnskapsprinsipper

Årsregnskapet er satt opp i samsvar med regnskapsloven og god regnskapsskikk for små foretak. Salgsinntekter Inntektsføring ved salg av varer skjer på leveringstidspunktet. Tjenester inntektsføres etter hvert som de leveres. Klassifisering og vurdering av balanseposter Anleggsmidler er eiendeler bestemt til varig eie eller bruk. Eiendeler som er knyttet til varekretsløpet er klassifisert som omløpsmidler. Fordringer klassifiseres som omløpsmidler hvis de forfaller til betaling innen ett år etter transaksjonsdagen. Tilsvarende klassifiseres gjeld som kortsiktig hvis gjelden forfaller til betaling innen ett år. Omløpsmidler vurderes til laveste av anskaffelseskost og virkelig verdi. Kortsiktig gjeld balanseføres til nominelt beløp på etableringstidspunktet. Anleggsmidler vurderes til anskaffelseskost. Varige anleggsmidler avskrives etter en fornuftig avskrivningsplan. Anleggsmidlene nedskrives til virkelig verdi ved verdifall som ikke forventes å være forbigående. Langsiktig gjeld med unntak av andre avsetninger balanseføres til nominelt beløp på etableringstidspunktet. Fordringer Kundefordringer og andre fordringer er oppført i balansen til pålydende etter fradrag for avsetning til forventet tap. Avsetning til tap gjøres på grunnlag av individuelle vurderinger av de enkelte fordringene. Forøvrig er følgende regnskapsprinsipper anvendt: FIFO-metoden for tilordning av anskaffelseskost for ombyttbare finansielle eiendeler, laveste verdis prinsipp for markedsbaserte finansielle omløpsmidler. Leieavtaler er ikke balanseført. Fordringer og gjeld i utenlandsk valuta er verdsatt til kursen ved regnskapsårets slutt. Kursgevinster og kursstap i utenlandsk valuta føres som finansinntekt og finanskostnad. Skatt Skattekostnaden i resultatregnskapet omfatter både periodens betalbare skatt og endring i utsatt skatt. Utsatt skatt er beregnet med 22% på grunnlag av de midlertidige forskjeller som eksisterer mellom regnskapsmessige og skattemessige verdier, samt skattemessig underskudd til fremføring ved utgangen av regnskapsåret. Skatteøkende og skattereduserende midlertidige forskjeller som reverserer eller kan reversere i samme periode er fastsatt og skattevirkningen er beregnet på nettogrunnlaget. Selskapet har ikke endret regnskapsprinsipp fra 2023 til 2024.

Note

Antall årsverk i regnskapsåret
0.00

<u>Sum</u>	<u>Beløp</u>
<u>Balanseført verdi 31.12.</u>	<u>Varige driftsmidler Immaterielle eiend.</u>

Note



2

Konsern, tilknyttet selskap m.v.

Investering som regnskapsføres etter egenkapitalmetoden

Konsernregnskap

Virksomheten inngår i konsolideringen til morselskapets konsernregnsk.: Nei

Morselskapet sitt navn

Forretningskontor for morselskapet

Datterselskap er utelatt fra konsolideringen: Nei

Begrunnelse for at datterselskap er utelatt fra konsolideringen

Konsern, tilknyttet selskap m.v. - fordringer og gjeld

Fordringer

<u>Samlet beløp - foretak i samme konsern</u>	<u>Årets</u>	<u>Fjorårets</u>
	95750.00	193056.00

<u>Samlet beløp - tilknyttet selskap</u>	<u>Årets</u>	<u>Fjorårets</u>
--	--------------	------------------

<u>Samlet beløp - foretak i samme konsern</u>	<u>Årets</u>	<u>Fjorårets</u>
---	--------------	------------------

Kortsiktig gjeld

<u>Samlet beløp - foretak i samme konsern</u>	<u>Årets</u>	<u>Fjorårets</u>
---	--------------	------------------

<u>Samlet beløp - felles kontrollert virksomhet</u>	<u>Årets</u>	<u>Fjorårets</u>
---	--------------	------------------

Samlet forpliktelse til fordel for foretak i samme konsern

<u>Pantstillelse</u>	<u>Beløp</u>
----------------------	--------------

<u>Garantier</u>	<u>Beløp</u>
------------------	--------------

Mer om tilknyttet selskap/datterselskap

Selskapet har ordinær kundefordring på tilknyttet selskap Stiltre AS og Hannevold Eiendom AS. Bokførte verdier er vurdert etter LVP og tidligere nedskrivning av verdien på aksjene i Vokser AS, er reversert i året med kr. 139.140.

Note

Fordringer



Fordringer som forfaller senere enn ett år etter regnskapsårets slutt

Mer om fordringer

Note

Virkelig verdi og resultatført verdiendr. i perioden, finansielle instrumenter

Mer om finansielle instrumenter

Beskrivelse av finansielle derivater

<u>Beholdning av egne aksjer</u>	<u>Antall</u>	<u>Pålydende</u>	<u>Andel av aksjek.</u>
----------------------------------	---------------	------------------	-------------------------



Årsregnskap for
HANNEVOLD CONSULTING AS

999556787

Regnskapsår
01.01.2024 - 31.12.2024



HANNEVOLD CONSULTING AS
999 556 787

Resultatregnskap

	Note	2024	2023
Driftsinntekter			
Salgsinntekt		95 850	240 139
Sum driftsinntekter		95 850	240 139
Driftskostnader			
Annen driftskostnad		-12 111	-21 923
Sum driftskostnader		-12 111	-21 923
Driftsresultat		83 739	218 216
Finansinntekter			
Annen renteinntekt		4 380	42 508
Annen finansinntekt	1	1 449 496	3 163 911
Verdiøkning av finansielle instrumenter vurdert til virkelig verdi	1	0	-168 138
Sum finansinntekter		1 453 876	3 038 282
Finanskostnader			
Nedskrivning av finansielle eiendeler	2	139 140	-1 087 948
Annen rentekostnad		-1 589	-30 130
Annen finanskostnad	1	-142 224	-12 751
Sum finanskostnader		-4 673	-1 130 829
Netto finans		1 449 202	1 907 453
Resultat før skattekostnad		1 532 941	2 125 669
Skattekostnad	3	-48 719	-82 088
Årsresultat		1 484 222	2 043 581
Overføringer			
Ordinært utbytte		0	1 500 000
Tilleggsutbytte		0	1 500 000
Annen egenkapital		1 484 222	-956 419
Sum overføringer		1 484 222	2 043 581



HANNEVOLD CONSULTING AS
999 556 787

Balanse

	Note	31.12.2024	31.12.2023
EIENDELER			
Anleggsmidler			
Finansielle anleggsmidler			
Investeringer i tilknyttet selskap	2	12 950 468	12 811 328
Sum finansielle anleggsmidler	1	12 950 468	12 811 328
Sum anleggsmidler		12 950 468	12 811 328
Omløpsmidler			
Fordringer			
Kundefordringer	2	95 750	202 034
Sum fordringer		95 750	202 034
Investeringer			
Markedsbaserte aksjer	1	638 855	862 510
Andre finansielle instrumenter	1	2 937 543	3 297 417
Sum investeringer		3 576 398	4 159 927
Bankinnskudd, kontanter og lignende			
Bankinnskudd, kontanter og lignende		213 591	237 852
Sum bankinnskudd, kontanter og lignende		213 591	237 852
Sum omløpsmidler		3 885 740	4 599 813
SUM EIENDELER		16 836 208	17 411 141



HANNEVOLD CONSULTING AS
999 556 787

Balanse

	Note	31.12.2024	31.12.2023
EGENKAPITAL OG GJELD			
Egenkapital			
Innskutt egenkapital			
Aksjekapital	4, 5	1 192 200	1 192 200
Overkurs	5	58 718	58 718
Annen innskutt egenkapital	5	92 797	92 797
Sum innskutt egenkapital		1 343 715	1 343 715
Opptjent egenkapital			
Annen egenkapital	5	15 325 406	13 841 184
Sum opptjent egenkapital		15 325 406	13 841 184
Sum egenkapital		16 669 121	15 184 899
Gjeld			
Kortsiktig gjeld			
Leverandørgjeld		439	1 348
Betalbar skatt	3	48 719	82 088
Skyldige offentlige avgifter		19 741	38 619
Utbytte		0	1 500 000
Annen kortsiktig gjeld		98 187	604 187
Sum kortsiktig gjeld		167 087	2 226 242
Sum gjeld		167 087	2 226 242
SUM EGENKAPITAL OG GJELD		16 836 208	17 411 141

SKOLLENBORG, 17.06.2025

Runar Hvamb Hannevold
styrets leder / daglig leder



HANNEVOLD CONSULTING AS
999 556 787

Noter

Regnskapsprinsipper

Årsregnskapet er satt opp i samsvar med regnskapsloven og god regnskapsskikk for små foretak.

Salgsinntekter

Inntektsføring ved salg av varer skjer på leveringstidspunktet. Tjenester inntektsføres etter hvert som de leveres.

Klassifisering og vurdering av balanseposter

Anleggsmidler er eiendeler bestemt til varig eie eller bruk. Eiendeler som er knyttet til varekretsløpet er klassifisert som omløpsmidler. Fordringer klassifiseres som omløpsmidler hvis de forfaller til betaling innen ett år etter transaksjonsdagen. Tilsvarende klassifiseres gjeld som kortsiktig hvis gjelden forfaller til betaling innen ett år.

Omløpsmidler vurderes til laveste av anskaffelseskost og virkelig verdi. Kortsiktig gjeld balanseføres til nominelt beløp på etableringstidspunktet. Anleggsmidler vurderes til anskaffelseskost. Varige anleggsmidler avskrives etter en fornuftig avskrivningsplan. Anleggsmidlene nedskrives til virkelig verdi ved verdifall som ikke forventes å være forbigående. Langsiktig gjeld med unntak av andre avsetninger balanseføres til nominelt beløp på etableringstidspunktet.

Fordringer

Kundefordringer og andre fordringer er oppført i balansen til pålydende etter fradrag for avsetning til forventet tap. Avsetning til tap gjøres på grunnlag av individuelle vurderinger av de enkelte fordringene.

Forøvrig er følgende regnskapsprinsipper anvendt:

FIFO-metoden for tilordning av anskaffelseskost for ombyttbare finansielle eiendeler, laveste verdis prinsipp for markedsbaserte finansielle omløpsmidler. Leieavtaler er ikke balanseført. Fordringer og gjeld i utenlandsk valuta er verdsatt til kursen ved regnskapsårets slutt. Kursgevinster og kursstap i utenlandsk valuta føres som finansinntekt og finanskostnad.

Skatt

Skattekostnaden i resultatregnskapet omfatter både periodens betalbare skatt og endring i utsatt skatt. Utsatt skatt er beregnet med 22% på grunnlag av de midlertidige forskjeller som eksisterer mellom regnskapsmessige og skattemessige verdier, samt skattemessig underskudd til fremføring ved utgangen av regnskapsåret. Skatteøkende og skattereduserende midlertidige forskjeller som reverserer eller kan reversere i samme periode er fastsatt og skattevirkningen er beregnet på nettogrunnlaget.

Selskapet har ikke endret regnskapsprinsipp fra 2023 til 2024.



HANNEVOLD CONSULTING AS
999 556 787

Antall årsverk

Selskapet har ikke hatt ansatte i løpet av regnskapsåret.

Note 1 - Investeringer

Selskapet eier børsnoterte aksjer vurdert etter LVP markedsportefølje. Bokført verdi er kostpris. Selskapet eier også fondsandeler vurdert etter LVP jfr. NRS 8, markedsbaserte finansielle omløpsmidler. Anleggsaksjer er vurdert etter LVP med nedskrivning. I året er deler av tidligere nedskrivning reversert pga verdiøkning med kr. 139.139. Det er mottatt utbytte innenfor fritaksmodellen på tilsammen kr. 1.347.958, og netto avkastning utenfor fritaksmodellen er kr. 90.320. Det er solgt aksjer i året med tap kr. 133.573.

Note 2 - Konsern, tilknyttet selskap m.v.

Fordringer

	2024	2023
Samlet beløp som gjelder foretak i samme konsern	95 750	193 056

Mer om tilknyttet selskap/datterselskap

Selskapet har ordinær kundefordring på tilknyttet selskap Stiltre AS og Hannevold Eiendom AS. Bokførte verdier er vurdert etter LVP og tidligere nedskrivning av verdien på aksjene i Vokser AS, er reversert i året med kr. 139.140.

Note 3 - Spesifisering av skatt

Skattekostnad	2024	2023
Betalbar skatt på alminnelig inntekt	48 719	82 088
Skattekostnad	48 719	82 088
Skattepliktig inntekt		
Resultat før skatt	1 532 941	2 125 669
Permanente forskjeller	-1 311 493	-1 752 541
Skattepliktig inntekt	221 449	373 128
Betalbar skatt i balansen		
Betalbar skatt på årets resultat	48 719	82 088
Betalbar skatt i balansen	48 719	82 088



HANNEVOLD CONSULTING AS
999 556 787

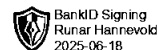
Note 4 - Aksjekapital

Aksjeklasse	Antall aksjer	Aksjenes pålydende	Bokført verdi
A-aksjer	2	1 192,2	2 384
B-aksjer	998	1 192,2	1 189 816
Sum	1 000		1 192 200

Aksjonærer	Antall aksjer	Eierandel %	Aksjeklasse
Runar Hvamb Hannevold	2	0,20	A-aksjer
Runar Hvamb Hannevold	998	99,80	B-aksjer
Totalt antall aksjer	1 000	100	

Note 5 - Egenkapital

	Aksjekapital	Overkurs	Annen innsk. EK	Opptjent egenkapital	Sum
Egenkapital 31.12.2023	1 192 200	58 718	92 797	13 841 184	15 184 899
Årsresultat	0	0	0	1 484 222	1 484 222
Egenkapital 31.12.2024	1 192 200	58 718	92 797	15 325 406	16 669 121



Årsregnskap for
HANNEVOLD CONSULTING AS
999556787
Regnskapsår
01.01.2024 - 31.12.2024



HANNEVOLD CONSULTING AS
999 556 787

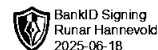


Resultatregnskap

	Note	2024	2023
Driftsinntekter			
Salgsinntekt		95 850	240 139
Sum driftsinntekter		95 850	240 139
Driftskostnader			
Annen driftskostnad		-12 111	-21 923
Sum driftskostnader		-12 111	-21 923
Driftsresultat		83 739	218 216
Finansinntekter			
Annen renteinntekt		4 380	42 508
Annen finansinntekt	1	1 449 496	3 163 911
Verdiøkning av finansielle instrumenter vurdert til virkelig verdi	1	0	-168 138
Sum finansinntekter		1 453 876	3 038 282
Finanskostnader			
Nedskrivning av finansielle eiendeler	2	139 140	-1 087 948
Annen rentekostnad		-1 589	-30 130
Annen finanskostnad	1	-142 224	-12 751
Sum finanskostnader		-4 673	-1 130 829
Netto finans		1 449 202	1 907 453
Resultat før skattekostnad		1 532 941	2 125 669
Skattekostnad	3	-48 719	-82 088
Årsresultat		1 484 222	2 043 581
Overføringer			
Ordinært utbytte		0	1 500 000
Tilleggsutbytte		0	1 500 000
Annen egenkapital		1 484 222	-956 419
Sum overføringer		1 484 222	2 043 581



HANNEVOLD CONSULTING AS
999 556 787



Balanse

	Note	31.12.2024	31.12.2023
EIENDELER			
Anleggsmidler			
Finansielle anleggsmidler			
Investeringer i tilknyttet selskap	2	12 950 468	12 811 328
Sum finansielle anleggsmidler	1	12 950 468	12 811 328
Sum anleggsmidler		12 950 468	12 811 328
Omløpsmidler			
Fordringer			
Kundefordringer	2	95 750	202 034
Sum fordringer		95 750	202 034
Investeringer			
Markedsbaserte aksjer	1	638 855	862 510
Andre finansielle instrumenter	1	2 937 543	3 297 417
Sum investeringer		3 576 398	4 159 927
Bankinnskudd, kontanter og lignende			
Bankinnskudd, kontanter og lignende		213 591	237 852
Sum bankinnskudd, kontanter og lignende		213 591	237 852
Sum omløpsmidler		3 885 740	4 599 813
SUM EIENDELER		16 836 208	17 411 141



HANNEVOLD CONSULTING AS
999 556 787



Balanse

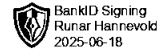
	Note	31.12.2024	31.12.2023
EGENKAPITAL OG GJELD			
Egenkapital			
Innskutt egenkapital			
Aksjekapital	4, 5	1 192 200	1 192 200
Overkurs	5	58 718	58 718
Annen innskutt egenkapital	5	92 797	92 797
Sum innskutt egenkapital		1 343 715	1 343 715
Opptjent egenkapital			
Annen egenkapital	5	15 325 406	13 841 184
Sum opptjent egenkapital		15 325 406	13 841 184
Sum egenkapital		16 669 121	15 184 899
Gjeld			
Kortsiktig gjeld			
Leverandørgjeld		439	1 348
Betalbar skatt	3	48 719	82 088
Skyldige offentlige avgifter		19 741	38 619
Utbytte		0	1 500 000
Annen kortsiktig gjeld		98 187	604 187
Sum kortsiktig gjeld		167 087	2 226 242
Sum gjeld		167 087	2 226 242
SUM EGENKAPITAL OG GJELD		16 836 208	17 411 141

SKOLLENBORG, 17.06.2025

Runar Hvamb Hannevold
styrets leder / daglig leder



HANNEVOLD CONSULTING AS
999 556 787



Noter

Regnskapsprinsipper

Årsregnskapet er satt opp i samsvar med regnskapsloven og god regnskapsskikk for små foretak.

Salgsinntekter

Inntektsføring ved salg av varer skjer på leveringstidspunktet. Tjenester inntektsføres etter hvert som de leveres.

Klassifisering og vurdering av balanseposter

Anleggsmidler er eiendeler bestemt til varig eie eller bruk. Eiendeler som er knyttet til varekretsløpet er klassifisert som omløpsmidler. Fordringer klassifiseres som omløpsmidler hvis de forfaller til betaling innen ett år etter transaksjonsdagen. Tilsvarende klassifiseres gjeld som kortsiktig hvis gjelden forfaller til betaling innen ett år.

Omløpsmidler vurderes til laveste av anskaffelseskost og virkelig verdi. Kortsiktig gjeld balanseføres til nominelt beløp på etableringstidspunktet. Anleggsmidler vurderes til anskaffelseskost. Varige anleggsmidler avskrives etter en fornuftig avskrivningsplan. Anleggsmidlene nedskrives til virkelig verdi ved verdifall som ikke forventes å være forbigående. Langsiktig gjeld med unntak av andre avsetninger balanseføres til nominelt beløp på etableringstidspunktet.

Fordringer

Kundefordringer og andre fordringer er oppført i balansen til pålydende etter fradrag for avsetning til forventet tap. Avsetning til tap gjøres på grunnlag av individuelle vurderinger av de enkelte fordringene.

Forøvrig er følgende regnskapsprinsipper anvendt:

FIFO-metoden for tilordning av anskaffelseskost for ombyttbare finansielle eiendeler, laveste verdis prinsipp for markedsbaserte finansielle omløpsmidler. Leieavtaler er ikke balanseført. Fordringer og gjeld i utenlandsk valuta er verdsatt til kursen ved regnskapsårets slutt. Kursgevinster og kursstap i utenlandsk valuta føres som finansinntekt og finanskostnad.

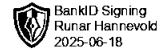
Skatt

Skattekostnaden i resultatregnskapet omfatter både periodens betalbare skatt og endring i utsatt skatt. Utsatt skatt er beregnet med 22% på grunnlag av de midlertidige forskjeller som eksisterer mellom regnskapsmessige og skattemessige verdier, samt skattemessig underskudd til fremføring ved utgangen av regnskapsåret. Skatteøkende og skattereduserende midlertidige forskjeller som reverserer eller kan reversere i samme periode er fastsatt og skattevirkningen er beregnet på nettogrunnlaget.

Selskapet har ikke endret regnskapsprinsipp fra 2023 til 2024.



HANNEVOLD CONSULTING AS
999 556 787



Antall årsverk

Selskapet har ikke hatt ansatte i løpet av regnskapsåret.

Note 1 - Investeringer

Selskapet eier børsnoterte aksjer vurdert etter LVP markedsportefølje. Bokført verdi er kostpris. Selskapet eier også fondsandeler vurdert etter LVP jfr. NRS 8, markedsbaserte finansielle omløpsmidler. Anleggsaksjer er vurdert etter LVP med nedskrivning. I året er deler av tidligere nedskrivning reversert pga verdiøkning med kr. 139.139. Det er mottatt utbytte innenfor fritaksmodellen på tilsammen kr. 1.347.958, og netto avkastning utenfor fritaksmodellen er kr. 90.320. Det er solgt aksjer i året med tap kr. 133.573.

Note 2 - Konsern, tilknyttet selskap m.v.

Fordringer

	2024	2023
Samlet beløp som gjelder foretak i samme konsern	95 750	193 056

Mer om tilknyttet selskap/datterselskap

Selskapet har ordinær kundefordring på tilknyttet selskap Stiltre AS og Hannevold Eiendom AS. Bokførte verdier er vurdert etter LVP og tidligere nedskrivning av verdien på aksjene i Vokser AS, er reversert i året med kr. 139.140.

Note 3 - Spesifisering av skatt

Skattekostnad	2024	2023
Betalbar skatt på alminnelig inntekt	48 719	82 088
Skattekostnad	48 719	82 088
Skattepliktig inntekt		
Resultat før skatt	1 532 941	2 125 669
Permanente forskjeller	-1 311 493	-1 752 541
Skattepliktig inntekt	221 449	373 128
Betalbar skatt i balansen		
Betalbar skatt på årets resultat	48 719	82 088
Betalbar skatt i balansen	48 719	82 088



HANNEVOLD CONSULTING AS
999 556 787



Note 4 - Aksjekapital

Aksjeklasse	Antall aksjer	Aksjenes pålydende	Bokført verdi
A-aksjer	2	1 192,2	2 384
B-aksjer	998	1 192,2	1 189 816
Sum	1 000		1 192 200

Aksjonærer	Antall aksjer	Eierandel %	Aksjeklasse
Runar Hvamb Hannevold	2	0,20	A-aksjer
Runar Hvamb Hannevold	998	99,80	B-aksjer
Totalt antall aksjer	1 000	100	

Note 5 - Egenkapital

	Aksjekapital	Overkurs	Annen innsk. EK	Opptjent egenkapital	Sum
Egenkapital 31.12.2023	1 192 200	58 718	92 797	13 841 184	15 184 899
Årsresultat	0	0	0	1 484 222	1 484 222
Egenkapital 31.12.2024	1 192 200	58 718	92 797	15 325 406	16 669 121