



ÅRSREGNSKAPET FOR REGNSKAPSÅRET 2020 - GENERELL INFORMASJON

Enheten

Organisasjonsnummer: 924 101 342
Organisasjonsform: Aksjeselskap
Foretaksnavn: GRYTESTRANDA FISKEINDUSTRI AS
Forretningsadresse: Grytafjordvegen 762
6265 VATNE

Regnskapsår

Årsregnskapets periode: 01.01.2020 - 31.12.2020

Konsern

Morselskap i konsern: Nei

Regnskapsregler

Regler for små foretak benyttet: Ja
Benyttet ved utarbeidelsen av årsregnskapet til selskapet: Regnskapslovens alminnelige regler

Årsregnskapet fastsatt av kompetent organ

Bekreftet av representant for selskapet: Arthur Engeseth
Dato for fastsettelse av årsregnskapet: 20.04.2021

Grunnlag for avgivelse

År 2020: Årsregnskapet er elektronisk innlevert
År 2019: Tall er hentet fra elektronisk innlevert årsregnskap fra 2020

Det er ikke krav til at årsregnskapet m.v. som sendes til Regnskapsregisteret er undertegnet. Kontrollen på at dette er utført ligger hos revisor/enhetens øverste organ. Sikkerheten ivaretas ved at innsender har rolle/rettighet for innsending av årsregnskapet via Altinn, og ved at det bekreftes at årsregnskapet er fastsatt av kompetent organ.

Brønnøysundregistrene, 01.07.2022



Resultatregnskap

Beløp i: NOK	Note	2020	2019
RESULTATREGNSKAP			
Inntekter			
Salgsinntekt		136 455 354	192 922 110
Sum inntekter		136 455 354	192 922 110
Kostnader			
Endring i beholdning av varer under tilvirkning og ferdig tilvirkede varer	2	28 754 408	-29 689 111
Varekostnad		112 223 184	208 734 943
Lønnskostnad	1	899 803	982 565
Annen driftskostnad	1	2 170 708	3 809 853
Sum kostnader		144 048 103	183 838 249
Driftsresultat		-7 592 750	9 083 860
Finansinntekter og finanskostnader			
Annen finansinntekt		12 148	77 213
Sum finansinntekter		12 148	77 213
Rentekostnad til foretak i samme konsern	7	664 423	249 489
Annen finanskostnad		2 143 763	3 824 470
Sum finanskostnader		2 808 186	4 073 959
Netto finans		-2 796 039	-3 996 746
Ordinært resultat før skattekostnad		-10 388 789	5 087 114
Skattekostnad på ordinært resultat	8	-2 285 203	1 119 825
Ordinært resultat etter skattekostnad		-8 103 586	3 967 289
Årsresultat		-8 103 586	3 967 289
Årsresultat etter minoritetsinteresser		-8 103 586	3 967 289
Totalresultat		-8 103 586	3 967 289
Overføringer og disponeringer			



Resultatregnskap

Beløp i: NOK	Note	2020	2019
Konsernbidrag	6, 6		3 579 899
Avsatt til annen egenkapital	6		387 390
Overført fra annen egenkapital	6	-8 103 586	
Sum overføringer og disponeringer		-8 103 586	3 967 289



Balanse

Beløp i: NOK	Note	2020	2019
BALANSE - EIENDELER			
Anleggsmidler			
Immaterielle eiendeler			
Utsatt skattefordel	8	1 541 423	
Sum immaterielle eiendeler		1 541 423	
Sum anleggsmidler		1 541 423	0
Omløpsmidler			
Varer			
Lager av varer og annen beholdning	2, 4	112 092 831	140 847 239
Sum varer		112 092 831	140 847 239
Fordringer			
Kundefordringer	4, 7	16 302 783	6 324 979
Andre kortsiktige fordringer		2 073 658	2 729 153
Sum fordringer		18 376 441	9 054 132
Bankinnskudd, kontanter og lignende			
Bankinnskudd, kontanter o.l.	3	60 188	57 809
Sum bankinnskudd, kontanter og lignende		60 188	57 809
Sum omløpsmidler		130 529 460	149 959 181
SUM EIENDELER		132 070 883	149 959 181
BALANSE - EGENKAPITAL OG GJELD			
Egenkapital			
Innskutt egenkapital			
Aksjekapital	5, 6	1 000 000	1 000 000
Annen innskutt egenkapital	6	5 517 644	5 517 644
Sum innskutt egenkapital		6 517 644	6 517 644
Opptjent egenkapital			



Balanse

Beløp i: NOK	Note	2020	2019
Annen egenkapital	6	31 787 190	39 890 775
Sum opptjent egenkapital		31 787 190	39 890 775
Sum egenkapital		38 304 834	46 408 419
Gjeld			
Langsiktig gjeld			
Utsatt skatt	8		743 780
Sum avsetninger for forpliktelser			743 780
Annen langsiktig gjeld			
Sum langsiktig gjeld		0	743 780
Kortsiktig gjeld			
Gjeld til kredittinstitusjoner	4	53 861 254	66 927 442
Leverandørgjeld	7	39 742 768	31 082 914
Betalbar skatt	8		
Skyldig offentlige avgifter		61 739	63 610
Annen kortsiktig gjeld	7	100 289	4 733 015
Sum kortsiktig gjeld		93 766 049	102 806 981
Sum gjeld		93 766 049	103 550 761
SUM EGENKAPITAL OG GJELD		132 070 883	149 959 181



Brønnøysundregistrene

ÅRSREGNSKAP FOR REGNSKAPSÅRET 2020 - GENERELL INFORMASJON

Journalnummer: 2021 505547

Enheten

Organisasjonsnummer: 924 101 342
Organisasjonsform: Aksjeselskap
Foretaksnavn: GRYTESTRANDA FISKEINDUSTRI AS
Forretningsadresse: Grytafjordvegen 762
6265 VATNE

Regnskapsår

Årsregnskapets periode: 01.01.2020 - 31.12.2020

Konsern

Morselskap i konsern: Nei

Regnskapsregler

Regler for små foretak benyttet: Ja
Benyttet ved utarbeidelsen av
årsregnskapet til selskapet: Regnskapslovens alminnelige regler

Årsregnskapet fastsatt av kompetent organ

Bekreftet av representant for selskapet: Arthur Engeseth
Dato for fastsettelse av årsregnskapet: 20.04.2021

Grunnlag for avgivelse

År 2020: Årsregnskap er elektronisk innlevert.
År 2019: Tall er hentet fra elektronisk innlevert årsregnskap fra 2020.

Det er ikke krav til at årsregnskapet m.v. som sendes til Regnskapsregisteret er undertegnet. Kontrollen på at dette er utført ligger hos revisor/enhetens øverste organ. Sikkerheten ivaretas ved at innsender har rolle/rettighet for innsending av årsregnskapet via Altinn, og ved at det bekreftes at årsregnskapet er fastsatt av kompetent organ.

Brønnøysundregistrene, 19.07.2021



Organisasjonsnr: 924 101 342
GRYTESTRANDA FISKEINDUSTRI AS

RESULTATREGNSKAP

Beløp i: NOK	Note	2020	2019
RESULTATREGNSKAP			
Inntekter			
Salgsinntekt		136 455 354	192 922 110
Sum inntekter		136 455 354	192 922 110
Kostnader			
Endring i beholdning av varer under tilvirkning og ferdig tilvirkede varer	2	28 754 408	-29 689 111
Varekostnad		112 223 184	208 734 943
Lønnskostnad	1	899 803	982 565
Annen driftskostnad	1	2 170 708	3 809 853
Sum kostnader		144 048 103	183 838 249
Driftsresultat		-7 592 750	9 083 860
Finansinntekter og finanskostnader			
Annen finansinntekt		12 148	77 213
Sum finansinntekter		12 148	77 213
Rentekostnad til foretak i samme konsern	7	664 423	249 489
Annen finanskostnad		2 143 763	3 824 470
Sum finanskostnader		2 808 186	4 073 959
Netto finans		-2 796 039	-3 996 746
Ordinært resultat før skattekostnad		-10 388 789	5 087 114
Skattekostnad på ordinært resultat	8	-2 285 203	1 119 825
Ordinært resultat etter skattekostnad		-8 103 586	3 967 289
Årsresultat		-8 103 586	3 967 289
Årsresultat etter minoritetsinteresser		-8 103 586	3 967 289
Totalresultat		-8 103 586	3 967 289
Overføringer og disponeringer			
Konsernbidrag	6, 6		3 579 899
Avsatt til annen egenkapital	6		387 390
Overført fra annen egenkapital	6	-8 103 586	



Sum overføringer og
disponeringer

-8 103 586

3 967 289



Utsatt skatt	8		743 780
Sum avsetninger for forpliktelser			743 780
Annen langsiktig gjeld			
Sum langsiktig gjeld		0	743 780
Kortsiktig gjeld			
Gjeld til			
kredittinstitusjoner	4	53 861 254	66 927 442
Leverandørgjeld	7	39 742 768	31 082 914
Betalbar skatt	8		
Skyldig offentlige avgifter		61 739	63 610
Annen kortsiktig gjeld	7	100 289	4 733 015
Sum kortsiktig gjeld		93 766 049	102 806 981
Sum gjeld		93 766 049	103 550 761
SUM EGENKAPITAL OG GJELD		132 070 883	149 959 181



Organisasjonsnr: 924 101 342
GRYTESTRANDA FISKEINDUSTRI AS

NOTEOPPLYSNINGER - SELSKAP - alle poster oppgitt i hele tall

Note

Antall aksjer og aksjeeiere

<u>Aksjeklasse</u>	<u>Ant. aksjer</u>	<u>Pålydende</u>	<u>Bokført verdi</u>
Ordinære aksjer	250.00	4000.00	1000000.00

<u>Aksjeeiere - fritekst</u>	<u>Antall</u>	<u>Eierandel</u>	<u>Aksjeklasse</u>
Norbert Engeseth AS	250.00	100.00%	Ordinære aksjer

<u>Sum</u>	<u>Sum antall</u>	<u>Sum eierandel</u>
	250.00	100.00%

Ytelser til daglig leder

<u>Ytelser</u>	<u>Lønn</u>	<u>Pensj.forpl.</u>	<u>Andre godtgj.</u>
	372906.00		4392.00

Note

Antall årsverk i regnskapsåret

Virksomheten har hatt følgende antall årsverk:
2.00

Note

Lån og sikkerhetsstillelse til ledende personer og aksjeeiere

Er det gitt lån eller sikkerhetsstillelse til ledende personer: Nei



BDO AS
Lerstadvegen 517
6018 Ålesund

Uavhengig revisors beretning

Til generalforsamlingen i Grytestranda Fiskeindustri AS

Uttalelse om revisjonen av årsregnskapet

Konklusjon

Vi har revidert årsregnskapet til Grytestranda Fiskeindustri AS.

Årsregnskapet består av:

- Balanse per 31. desember 2020
- Resultatregnskap for 2020
- Kontantstrømoppstilling for regnskapsåret avsluttet per 31. desember 2020
- Noter til årsregnskapet, herunder et sammendrag av viktige regnskapsprinsipper.

Etter vår mening:

Er årsregnskapet avgitt i samsvar med lov og forskrifter og gir et rettviseende bilde av selskapets finansielle stilling per 31. desember 2020, og av dets resultater og kontantstrømmer for regnskapsåret avsluttet per denne datoen i samsvar med regnskapslovens regler og god regnskapsskikk i Norge.

Grunnlag for konklusjonen

Vi har gjennomført revisjonen i samsvar med lov, forskrift og god revisjonsskikk i Norge, herunder de internasjonale revisjonsstandardene International Standards on Auditing (ISA-ene). Våre oppgaver og plikter i henhold til disse standardene er beskrevet i Revisors oppgaver og plikter ved revisjon av årsregnskapet. Vi er uavhengige av selskapet slik det kreves i lov og forskrift, og har overholdt våre øvrige etiske forpliktelser i samsvar med disse kravene. Etter vår oppfatning er innhentet revisjonsbevis tilstrekkelig og hensiktsmessig som grunnlag for vår konklusjon.

Annen informasjon

Ledelsen er ansvarlig for annen informasjon. Annen informasjon består av årsberetningen.

Vår uttalelse om revisjonen av årsregnskapet dekker ikke annen informasjon, og vi attesterer ikke den andre informasjonen.

I forbindelse med revisjonen av årsregnskapet er det vår oppgave å lese annen informasjon identifisert ovenfor med det formål å vurdere hvorvidt det foreligger vesentlig inkonsistens mellom annen informasjon og årsregnskapet, kunnskap vi har opparbeidet oss under revisjonen, eller hvorvidt den tilsynelatende inneholder vesentlig feilinformasjon.

Dersom vi, på bakgrunn av arbeidet vi har utført, konkluderer med at disse andre opplysningene inneholder vesentlig feilinformasjon, er vi pålagt å uttale oss om dette. Vi har ingenting å rapportere i så henseende.

Styret og daglig leders ansvar for årsregnskapet

Styret og daglig leder (ledelsen) er ansvarlig for å utarbeide årsregnskapet i samsvar med lov og forskrifter, herunder for at det gir et rettviseende bilde i samsvar med regnskapslovens regler og god regnskapsskikk i Norge. Ledelsen er også ansvarlig for slik intern kontroll som den finner nødvendig



for å kunne utarbeide et årsregnskap som ikke inneholder vesentlig feilinformasjon, verken som følge av misligheter eller utilsiktede feil.

Ved utarbeidelsen av årsregnskapet må ledelsen ta standpunkt til selskapets evne til fortsatt drift og opplyse om forhold av betydning for fortsatt drift. Forutsetningen om fortsatt drift skal legges til grunn for årsregnskapet så lenge det ikke er sannsynlig at virksomheten vil bli avvirket.

Revisors oppgaver og plikter ved revisjonen av årsregnskapet

Vårt mål er å oppnå betryggende sikkerhet for at årsregnskapet som helhet ikke inneholder vesentlig feilinformasjon, verken som følge av misligheter eller utilsiktede feil, og å avgi en revisjonsberetning som inneholder vår konklusjon. Betryggende sikkerhet er en høy grad av sikkerhet, men ingen garanti for at en revisjon utført i samsvar med lov, forskrift og god revisjonsskikk i Norge, herunder ISA-ene, alltid vil avdekke vesentlig feilinformasjon som eksisterer. Feilinformasjon kan oppstå som følge av misligheter eller utilsiktede feil. Feilinformasjon blir vurdert som vesentlig dersom den enkeltvis eller samlet med rimelighet kan forventes å påvirke økonomiske beslutninger som brukerne foretar basert på årsregnskapet.

For videre beskrivelse av revisors oppgaver og plikter vises det til:

<https://revisorforeningen.no/revisjonsberetninger>

Uttalelse om andre lovmessige krav

Konklusjon om årsberetningen


Basert på vår revisjon av årsregnskapet som beskrevet ovenfor, mener vi at opplysningene i årsberetningen om årsregnskapet, forutsetningen om fortsatt drift og forslaget til dekning av tap er konsistente med årsregnskapet og i samsvar med lov og forskrifter.

Konklusjon om registrering og dokumentasjon

Basert på vår revisjon av årsregnskapet som beskrevet ovenfor, og kontrollhandlinger vi har funnet nødvendig i henhold til internasjonal standard for attestasjonsoppdrag (ISAE) 3000 «Attestasjonsoppdrag som ikke er revisjon eller forenklet revisorkontroll av historisk finansiell informasjon», mener vi at ledelsen har oppfylt sin plikt til å sørge for ordentlig og oversiktlig registrering og dokumentasjon av selskapets regnskapsopplysninger i samsvar med lov og god bokføringskikk i Norge.

Ålesund, 20. april 2021

BDO AS



Audun Halsen

statsautorisert revisor



Årsregnskap 2020 Grytestranda Fiskeindustri AS



GRYTESTRANDA FISKEINDUSTRI AS

ÅRSBERETNING FOR 2020

Virksomhetens art

Grytestranda Fiskeindustri AS driver kjøp og salg av saltfisk og klippfisk på Grytestranda i Haram Kommune. Tilvirkningen skjer av Norbert Engeseth AS i deres lokaler.

Fortsatt drift

Styret mener det er riktig å legge forutsetningen om fortsatt drift av selskapet til grunn ved avleggelsen av årsregnskapet.

Redegjørelse for årsregnskapet

Omsetningen for 2020 var kr. 136.455.354,- som er en kraftig nedgang i forhold til 2019 Dette skyldes markedssvikt på grunn av Korona. Salget tok seg opp noe utover siste del av 2020. Årets resultat før skatt er - kr. 10.388.789,-. Det dårlige resultatet skyldes kraftig nedgang i prisene og dermed en nedskrivning av varelager som var unormalt høgt ved starten av 2020. I tillegg er omsetningen kraftig redusert på grunn av volum og lavere enhetspriser. Styret mener at årsregnskapet gir et rettviseende bilde av selskapets eiendeler og gjeld, finansielle stilling og resultat.

Arbeidsmiljøet

Selskapet har 3 ansatte tilsvarende ca 1,5 årsverk hvorav en er kvinne. Arbeidsmiljøet er godt og sykefraværet har vært 0. Selskapet har som målsetting at det ikke skal forekomme forskjellsbehandling grunnet kjønn eller etnisk opprinnelse, og selskapet bestreber seg på å legge forholdene til rette for dette.

Ytre miljø

Produksjonsanlegget slipper ikke ut stoffer som kan innebære miljøskader. Rygger og fiskeavfall fra produksjonen blir pakket og solgt.

Finansiell risiko

Overordnet om målsetting og strategi: Konsernselskapene er eksponert for finansiell risiko på ulike områder, spesielt valutarisiko. Målsettingen er å avdempe den finansielle risiko i størst mulig grad.

Markedsrisiko: Konsernet er eksponert for endringer i valutakurser, spesielt mot amerikanske dollar og euro, da en vesentlig del av datterselskapenes salg er i disse valutaene og en mindre andel av innkjøpene er i de samme valutaer. Det inngås løpende valutasikringer for inngåtte salg.



Selskapet og konsernet er også eksponert for endringer i rentenivået, da selskapets gjeld har flytende rente.

Kredittrisiko: Risiko for tap på fordringer er vurdert som lav. Selskapet har hittil ikke hatt vesentlige tap på fordringer. Kreditteksponeringen for selskapet er på 16,3mill mot 6,3 mill i 2019. Deler av dette er tilgodehavende fra konsernselskap.

Likviditetsrisiko: Selskapet vurderer likviditeten som tilfredsstillende.

Redegjørelse for selskapets utsikter

Vi er avhengig av stabil råstoff tilgang og de prisene som oppnås i de ulike markedene. Markedsutsiktene forventes å være noe bedre i 2021 enn i 2020, I 2020 har korona gjort markedene meget svake, men enn håper dette vil rette seg utover i 2021. En ser at mange av markedene sliter fremdeles, og omsetningen av klippfisk vil fremdeles være lavere enn normalt. Produksjonen av filet, som kom i gang siste halvdel av 2020, er med på å styrke et jevnere salg gjennom hele året. Produksjonsanlegg og utstyr til Norbert Engeseth AS er svært godt. Med de gode medarbeidere de har, bør alt ligge til rette for en rasjonell og konkurranse dyktig produksjon.


Årsresultatet foreslås disponert slik:

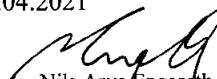
Årsresultat etter skatt	-kr.	8.103.586,-
Avsatt konsernbidrag	kr.	0,-
Overført fra annen egenkapital	kr.	8.103.586,-

Total egenkapital pr. 31.12.2020

Selskapets totale egenkapital utgjør pr. 31.12.2020: kr.38.304.834,- som utgjør 29,0 % av totalkapitalen.

Grytestranda, den 31.12.2020/13.04.2021


Arthur Engeseth
Daglig leder/
styremedlem


Nils Arve Engeseth
styreformann



Resultatregnskap Grytestranda Fiskeindustri AS

Driftsinntekter og driftskostnader	Note	2020	2019
Salgsinntekt		136 455 354	192 922 110
Sum driftsinntekter		136 455 354	192 922 110
Varekostnad		112 223 184	208 734 943
End. beh. varer u.tilv. og ferdigvarer	2	28 754 408	-29 689 111
Lønnskostnad	1	899 803	982 565
Annen driftskostnad	1	2 170 708	3 809 853
Sum driftskostnader		144 048 103	183 838 249
Driftsresultat		-7 592 750	9 083 860
Finansinntekter og finanskostnader			
Annen finansinntekt		12 148	77 213
Rentekostnad til foretak i samme konsern	7	664 423	249 489
Annen finanskostnad		2 143 763	3 824 470
Resultat av finansposter		-2 796 039	-3 996 746
Ordinært resultat før skattekostnad		-10 388 789	5 087 114
Skattekostnad på ordinært resultat	8	-2 285 203	1 119 825
Årsresultat		-8 103 586	3 967 289
Overføringer			
Avsatt konsernbidrag	6	0	3 579 899
Avsatt til annen egenkapital	6	0	387 390
Overført fra annen egenkapital	6	8 103 586	0
Sum overføringer		-8 103 586	3 967 289



Balanse
Grytestranda Fiskeindustri AS

Eiendeler	Note	2020	2019
Anleggsmidler			
<i>Immaterielle eiendeler</i>			
Utsatt skattefordel	8	1 541 423	0
Sum immaterielle eiendeler		1 541 423	0
Sum anleggsmidler		1 541 423	0
Omløpsmidler			
<i>Varer</i>			
Lager av varer og annen beholdning	2, 4	112 092 831	140 847 239
Sum varer		112 092 831	140 847 239
<i>Fordringer</i>			
Kundefordringer	4, 7	16 302 783	6 324 979
Andre kortsiktige fordringer		2 073 658	2 729 153
Sum fordringer		18 376 441	9 054 132
<i>Bankinnskudd, kontanter o.l</i>			
Bankinnskudd, kontanter o.l.	3	60 188	57 809
Sum bankinnskudd, kontanter o.l		60 188	57 809
Sum omløpsmidler		130 529 460	149 959 181
Sum eiendeler		132 070 883	149 959 181



Balanse

Grytestranda Fiskeindustri AS

Egenkapital og gjeld	Note	2020	2019
Egenkapital			
<i>Innskutt egenkapital</i>			
Aksjekapital	5, 6	1 000 000	1 000 000
Annen innskutt egenkapital	6	5 517 644	5 517 644
Sum innskutt egenkapital		6 517 644	6 517 644
<i>Opptjent egenkapital</i>			
Annen egenkapital	6	31 787 190	39 890 775
Sum opptjent egenkapital		31 787 190	39 890 775
Sum egenkapital		38 304 834	46 408 419
Gjeld			
<i>Avsetning for forpliktelser</i>			
Utsatt skatt	8	0	743 780
Sum avsetning for forpliktelser		0	743 780
<i>Kortsiktig gjeld</i>			
Gjeld til kredittinstitusjoner	4	53 861 254	66 927 442
Leverandørgjeld	7	39 742 768	31 082 914
Skyldig offentlige avgifter		61 739	63 610
Annen kortsiktig gjeld	7	100 289	4 733 015
Sum kortsiktig gjeld		93 766 049	102 806 981
Sum gjeld		93 766 049	103 550 761
Sum egenkapital og gjeld		132 070 883	149 959 181

Grytestranda, 13.04 - 2021
Styret i Grytestranda Fiskeindustri AS


Nils-Arve Engeseth
Styreleder


Arthur Engeseth
Styremedlem/daglig leder



Grytestranda Fiskeindustri AS

Kontantstrømoppstilling

	2020	2019
Ordinært resultat før skattekostnad	-10 388 789	5 087 114
Periodens betalte skatt	0	0
Ordinære avskrivninger	0	0
Tap ved avgang anleggsmidler	0	0
Endring i kundefordringer	-9 977 804	-3 082 433
Endring i varelager	28 754 408	-29 689 111
Endring i andre fordringer	655 495	431 151
Endring i leverandørgjeld	8 659 854	9 232 807
Endring i andre tidsavgrensninger	-44 983	-988 996
Netto kontantstrøm fra operasjonelle aktiviteter	17 658 181	-19 009 468
Innbetalinger ved salg av varige driftsmidler	0	0
Inn-/utbetalinger ved andre investeringer	0	0
Utbetalinger ved kjøp av varige driftsmidler	0	0
Netto kontantstrøm fra investeringsaktiviteter	0	0
Innbetaling ved økning av langsiktig gjeld	0	0
Utbetalinger ved nedbetaling av langsiktig gjeld	0	0
Netto endring i kassekreditt	-13 066 188	17 534 739
Inn-/utbetaling av konsernbidrag	-4 589 614	1 186 469
Netto kontantstrøm fra finansieringsaktiviteter	-17 655 802	18 721 208
Netto endring av kontanter og kontantekvivalenter	2 379	-288 260
Kontanter ved periodens start	57 809	346 069
Kontanter ved periodens slutt	60 188	57 809



Noter til regnskapet 2020

Regnskapsprinsipper

Årsregnskapet er satt opp i samsvar med regnskapslovens bestemmelser og god regnskapsskikk. Forutsetningen om fortsatt drift er lagt til grunn ved utarbeidelsen.

Inntekter

Inntektsføring ved salg av varer skjer på leveringstidspunktet. Tjenester inntektsføres etter hvert som de leveres.

Klassifisering og vurdering av anleggsmidler

Anleggsmidler omfatter eiendeler bestemt til varig eie og bruk. Anleggsmidler er vurdert til anskaffelseskost, fratrukket avskrivninger og nedskrivninger. Langsiktig gjeld balanseføres til nominelt beløp på transaksjonstidspunktet.

Klassifisering og vurdering av omløpsmidler

Omløpsmidler og kortsiktig gjeld omfatter normalt poster som forfaller til betaling innen ett år etter balansedagen, samt poster som knytter seg til varekretsløpet. Omløpsmidler vurderes til laveste verdi av anskaffelseskost og virkelig verdi. Kortsiktig gjeld balanseføres til nominelt beløp på transaksjonstidspunktet.

Skatt

Skattekostnaden i resultatregnskapet omfatter både periodens betalbare skatt og endring i utsatt skatt. Utsatt skatt er beregnet med 22% på grunnlag av de midlertidige forskjeller som eksisterer mellom regnskapsmessige og skattemessige verdier, samt ligningsmessig underskudd til fremføring ved utgangen av regnskapsåret. Skatteøkende og skattereduserende midlertidige forskjeller som reverserer eller kan reverseres i samme periode er utlignet og nettoført. Netto utsatt skattefordel balanseføres i den grad det er sannsynlig at denne kan bli utnyttet.

Varer

Lager av innkjøpte varer er verdsatt til laveste av anskaffelseskost etter FIFO-prinsippet og virkelig verdi. Egentilvirkede ferdigvarer og varer under tilvirkning er vurdert til full tilvirkningskost. Det foretas nedskrivning for påregnelig ukurans.

Fordringer

Kundefordringer og andre fordringer oppføres til pålydende etter fradrag for avsetning til forventet tap. Avsetning til tap gjøres på grunnlag av en individuell vurdering av de enkelte fordringene. For øvrige kundefordringer utføres en uspesifisert avsetning for å dekke forventet tap på krav.

Pensjoner - Innskuddsbasert ordning

Kostnaden til innskuddsbasert pensjonsordning tilsvarer periodens premie til forsikringsselskapet.

Valuta

Selskapet har som policy å redusere valutarisikoen ved salg i valuta. Hoveddelen av salget i valuta blir derfor sikret gjennom bruk av finansielle instrumenter. Poster i valuta blir omregnet til dagskurser pr 31.12.2020.

Kontantstrømpoppstilling

Kontantstrømpoppstillingen er utarbeidet etter den indirekte metoden. Kontanter og kontantekvivalenter omfatter kontanter, bankinnskudd og andre kortsiktige, likvide plasseringer.



Noter til regnskapet 2020

Note 1 Lønnskostnader, antall ansatte, godtgjørelser, lån til ansatte mm

Lønnskostnader	2020	2019
Lønninger	721 738	727 450
Arbeidsgiveravgift	79 874	94 164
Pensjonskostnader	98 191	160 951
Sum	899 803	982 565

Gjennomsnittlig antall årsverk sysselsatt i regnskapsåret 2 2

Ytelser til ledende personer	Daglig leder	Styret
Lønn	372 906	0
Annen godtgjørelse	4 392	0
Sum	377 298	0

Det er ikke gitt lån/sikkerhetsstillelse til daglig leder, styrets leder eller andre nærstående parter.

OTP

Selskapet er pliktig til å ha tjenstepensjonsordning etter lov om obligatorisk tjenstepensjon. Selskapets pensjonsordninger tilfredsstiller kravene i denne lov.

Revisor

Kostnadsført honorar til revisor for 2020 utgjør kr 59 280 ekskl.mva.

Lovpålagt revisjon	46 500
Andre tjenester	12 780

Note 2 Varer

	2020	2019
Råvarer og innkjøpte halvfabrikater	24 375 258	59 488 824
Varer under tilvirkning	48 875 368	28 825 615
Egentilvirkede ferdigvarer	38 842 205	52 532 800
Sum	112 092 831	140 847 239

Lager av innkjøpte varer er vurdert til innkjøpspris. Det foretas nedskrivning for ukurans. Varer under tilvirkning og ferdigvarer er vurdert til full tilvirkningskostnad.

Note 3 Bankinnskudd

	2020	2019
Bundne skattetrekkmidler	49 132	51 246

Grytestranda Fiskeindustri AS



Noter til regnskapet 2020

Note 4 Fordringer, gjeld, pantstillelser og garantier mm

Gjeld som er sikret ved pant o.l.	2020	2019
Gjeld til kredittinstitusjoner	53 861 254	66 927 442
Sum	53 861 254	66 927 442

Balansført verdi av pantsatte eiendeler	2020	2019
Lager av varer og annen beholdning	112 092 831	140 847 239
Kundefordringer	16 302 783	6 324 979
Sum	128 395 614	147 172 218

Pantsatte eiendeler er stillet som sikkerhet for egen kassekreditt. Limit kassekreditt er 67 mill pr 31.12.2020. Det foreligger avtale om krysspant i konsernet. Pantelikret gjeld til kredittinstitusjoner i morselskap Norbert Engeseth AS er kr 30 550 000 pr 31.12.2020.

Note 5 Antall aksjer, aksjeeiere mm

Aksjekapital	Antall	Pålydende	Balansført
Ordinære aksjer	250	4 000	1 000 000

Aksjekapitalen eies av følgende aksjonærer:

Aksjonærer:	Antall aksjer	Eierandel
Norbert Engeseth AS	250	100,00 %
Sum	250	100 %

Selskapet har en aksjeklasse og alle aksjer har lik stemmerett. Styreleder Nils-Arve Engeseth og styremedlem og daglig leder Arthur Engeseth er aksjonærer i morselskapet.

Morselskap Norbert Engeseth AS utarbeider konsernregnskap der datterselskapet Grytestranda Fiskeindustri AS inngår. Morselskap har sitt kontor på Grytestranda i Ålesund kommune.

Note 6 Egenkapital

	Aksjekapital	Annen innskutt egenkapital	Annen egenkapital	Sum egenkapital
Pr. 01.01	1 000 000	5 517 644	39 890 775	46 408 419
Årets resultat			-8 103 586	-8 103 586
Pr 31.12	1 000 000	5 517 644	31 787 190	38 304 834

Grytestranda Fiskeindustri AS



Noter til regnskapet 2020

Note 7 Mellomværende med selskap i samme konsern

<u>Fordringer</u>	<u>2020</u>	<u>2019</u>
Kundefordringer	3 541 112	1 585 185
<u>Gjeld</u>	<u>2020</u>	<u>2019</u>
Leverandørgjeld	-26 036 279	-8 916 509
Kortsiktig gjeld	0	-4 589 614

Renter til selskap i samme konsern er kostnadsført med kr 664 423.

Selskapet har avtale om tilvirkning med morselskap Norbert Engeseth AS.
Selskapet selger fisk til søsterselskap Polar Ålesund AS.

Note 8 Skatt

<u>Årets skattekostnad:</u>	<u>2020</u>	<u>2019</u>
Betalbar skatt	0	1 009 715
Endring utsatt skatt	-2 285 203	110 110
<u>Sum skattekostnad</u>	<u>-2 285 203</u>	<u>1 119 825</u>
<u>Beregning av årets skattegrunnlag:</u>	<u>2020</u>	<u>2019</u>
Resultat før skattekostnad	-10 388 789	5 087 114
Permanente forskjeller	1 500	3 000
Endring i midlertidige forskjeller	-931 797	609 050
Anvendt fremførbart underskudd	0	-1 109 551
<u>Årets skattegrunnlag</u>	<u>-11 319 086</u>	<u>4 589 613</u>
<u>Betalbar skatt i balansen:</u>	<u>2020</u>	<u>2019</u>
Betalbar skatt	0	1 009 715
Skatt på konsernbidrag	0	-1 009 715
<u>Sum betalbar skatt</u>	<u>0</u>	<u>0</u>
<u>Beregning av utsatt skatt og utsatt skattefordel spesifisert på typer av midlertidige forskjeller:</u>	<u>2020</u>	<u>2019</u>
Omløpsmidler	4 312 616	3 380 819
Akkumulert underskudd til fremføring	-11 319 086	0
<u>Grunnlag for beregning av utsatt skatt/skattefordel</u>	<u>-7 006 470</u>	<u>3 380 819</u>
<u>Utsatt skatt (+) / utsatt skattefordel (-) 22%</u>	<u>-1 541 423</u>	<u>743 780</u>

Grytestranda Fiskeindustri AS