



ÅRSREGNSKAPET FOR REGNSKAPSÅRET 2021 - GENERELL INFORMASJON

Enheten

Organisasjonsnummer: 914 795 370
Organisasjonsform: Aksjeselskap
Foretaksnavn: SITEPARTNER AS
Forretningsadresse: 2. Etasje
Nedre Tyholmsvei 3
4836 ARENDAL

Regnskapsår

Årsregnskapets periode: 01.01.2021 - 31.12.2021

Konsern

Morselskap i konsern: Nei

Regnskapsregler

Regler for små foretak benyttet: Ja
Benyttet ved utarbeidelsen av årsregnskapet til selskapet: Regnskapslovens alminnelige regler

Årsregnskapet fastsatt av kompetent organ

Bekreftet av representant for selskapet: Hans Jakob Epland
Dato for fastsettelse av årsregnskapet: 27.06.2022

Grunnlag for avgivelse

År 2021: Årsregnskapet er elektronisk innlevert
År 2020: Tall er hentet fra elektronisk innlevert årsregnskap fra 2021

Det er ikke krav til at årsregnskapet m.v. som sendes til Regnskapsregisteret er undertegnet. Kontrollen på at dette er utført ligger hos revisor/enhetens øverste organ. Sikkerheten ivaretas ved at innsender har rolle/rettighet for innsending av årsregnskapet via Altinn, og ved at det bekreftes at årsregnskapet er fastsatt av kompetent organ.

Brønnøysundregistrene, 09.05.2023



Resultatregnskap

Beløp i: NOK	Note	2021	2020
RESULTATREGNSKAP			
Inntekter			
Salgsinntekt		17 128 220	28 635 229
Sum inntekter		17 128 220	28 635 229
Kostnader			
Varekostnad		7 819	
Lønnskostnad	3	9 445 723	11 635 669
Avskrivning av driftsmidler	2	11 482	8 473
Annen driftskostnad		7 812 537	14 331 357
Sum kostnader		17 277 560	25 975 499
Driftsresultat		-149 341	2 659 729
Finansinntekter og finanskostnader			
Annen renteinntekt		11 581	18 950
Annen finansinntekt		452	
Sum finansinntekter		12 033	18 950
Annen rentekostnad		20 350	16 863
Annen finanskostnad		262	8 261
Sum finanskostnader		20 612	25 124
Netto finans		-8 579	-6 174
Ordinært resultat før skattekostnad		-157 920	2 653 556
Skattekostnad på ordinært resultat	4	-34 510	585 144
Ordinært resultat etter skattekostnad		-123 410	2 068 412
Årsresultat		-123 410	2 068 412
Årsresultat etter minoritetsinteresser		-123 410	2 068 412
Totalresultat		-123 410	2 068 412
Overføringer og disponeringer			



Resultatregnskap

Beløp i: NOK	Note	2021	2020
Ordinært utbytte			2 499 686
Overført fra annen egenkapital	6	-123 410	-431 274
Sum overføringer og disponeringer		-123 410	2 068 412



Balanse

Beløp i: NOK	Note	2021	2020
BALANSE - EIENDELER			
Anleggsmidler			
Immaterielle eiendeler			
Immaterielle eiendeler	2	118 350	
Utsatt skattefordel	4	30 473	
Sum immaterielle eiendeler		148 823	
Varige driftsmidler			
Driftsløsøre, inventar o.a. utstyr	2	22 966	16 949
Sum varige driftsmidler		22 966	16 949
Finansielle anleggsmidler			
Andre langsiktige fordringer			25 000
Sum finansielle anleggsmidler			25 000
Sum anleggsmidler		171 789	41 949
Omløpsmidler			
Varer			
Fordringer			
Kundefordringer		4 075 921	5 866 880
Andre kortsiktige fordringer		66 688	85 592
Sum fordringer		4 142 609	5 952 473
Bankinnskudd, kontanter og lignende			
Bankinnskudd, kontanter o.l.	5	547 503	3 263 872
Sum bankinnskudd, kontanter og lignende		547 503	3 263 872
Sum omløpsmidler		4 690 112	9 216 345
SUM EIENDELER		4 861 902	9 258 294

BALANSE - EGENKAPITAL OG GJELD



Balanse

Beløp i: NOK	Note	2021	2020
Egenkapital			
Innskutt egenkapital			
Aksjekapital	6, 7	112 700	112 700
Overkurs	6	650 676	650 676
Sum innskutt egenkapital		763 376	763 376
Opptjent egenkapital			
Annen egenkapital	6	153 285	276 695
Sum opptjent egenkapital		153 285	276 695
Sum egenkapital		916 661	1 040 071
Gjeld			
Langsiktig gjeld			
Utsatt skatt	4		168 878
Sum avsetninger for forpliktelser			168 878
Annen langsiktig gjeld			
Sum langsiktig gjeld		0	168 878
Kortsiktig gjeld			
Leverandørgjeld		708 566	713 071
Betalbar skatt	4	164 841	580 359
Skyldig offentlige avgifter	5	1 066 394	1 986 752
Utbytte			2 499 686
Annen kortsiktig gjeld		2 005 439	2 269 476
Sum kortsiktig gjeld		3 945 241	8 049 344
Sum gjeld		3 945 241	8 218 222
SUM EGENKAPITAL OG GJELD		4 861 902	9 258 294



Brønnøysundregistrene

ÅRSREGNSKAP FOR REGNSKAPSÅRET 2021 - GENERELL INFORMASJON

Journalnummer: 2022 551899

Enheten

Organisasjonsnummer: 914 795 370
Organisasjonsform: Aksjeselskap
Foretaksnavn: SITEPARTNER AS
Forretningsadresse: 2. Etasje
Nedre Tyholmsvei 3
4836 ARENDAL

Regnskapsår

Årsregnskapets periode: 01.01.2021 - 31.12.2021

Konsern

Morselskap i konsern: Nei

Regnskapsregler

Regler for små foretak benyttet: Ja
Benyttet ved utarbeidelsen av
årsregnskapet til selskapet: Regnskapslovens alminnelige regler

Årsregnskapet fastsatt av kompetent organ

Bekreftet av representant for selskapet: Hans Jakob Epland
Dato for fastsettelse av årsregnskapet: 27.06.2022

Revisjon

Årsregnskapet er utarbeidet av ekstern
autorisert regnskapsfører: Ja
Ekstern autorisert regnskapsfører har i
løpet av regnskapsåret bistått ved den
løpende regnskapsføringen eller utført
andre tjenester for selskapet enn å
utarbeide årsregnskapet: Ja

Grunnlag for avgivelse

År 2021: Årsregnskap er elektronisk innlevert.
År 2020: Tall er hentet fra elektronisk innlevert årsregnskap fra 2021.

Det er ikke krav til at årsregnskapet m.v. som sendes til Regnskapsregisteret er undertegnet. Kontrollen på at dette er utført ligger hos revisor/enhetens øverste organ. Sikkerheten ivaretas ved at innsender har rolle/rettighet for innsending av årsregnskapet via Altinn, og ved at det bekreftes at årsregnskapet er fastsatt av kompetent organ.

Brønnøysundregistrene, 02.07.2022

Brønnøysundregistrene
Postadresse: Postboks 900, 8910 Brønnøysund
Telefon: 75 00 75 00
E-post: firmapost@brreg.no Internett: www.brreg.no
Organisasjonsnummer: 974 760 673



Organisasjonsnr: 914 795 370
SITEPARTNER AS

RESULTATREGNSKAP

Beløp i: NOK	Note	2021	2020
RESULTATREGNSKAP			
Inntekter			
Salgsinntekt		17 128 220	28 635 229
Sum inntekter		17 128 220	28 635 229
Kostnader			
Varekostnad		7 819	
Lønnskostnad	3	9 445 723	11 635 669
Avskrivning av driftsmidler	2	11 482	8 473
Annen driftskostnad		7 812 537	14 331 357
Sum kostnader		17 277 560	25 975 499
Driftsresultat		-149 341	2 659 729
Finansinntekter og finanskostnader			
Annen renteinntekt		11 581	18 950
Annen finansinntekt		452	
Sum finansinntekter		12 033	18 950
Annen rentekostnad		20 350	16 863
Annen finanskostnad		262	8 261
Sum finanskostnader		20 612	25 124
Netto finans		-8 579	-6 174
Ordinært resultat før skattekostnad			
Skattekostnad på ordinært resultat	4	-157 920	2 653 556
Ordinært resultat etter skattekostnad		-34 510	585 144
Årsresultat		-123 410	2 068 412
Årsresultat etter minoritetsinteresser		-123 410	2 068 412
Totalresultat		-123 410	2 068 412
Overføringer og disponeringer			
Ordinært utbytte			2 499 686
Overført fra annen egenkapital	6	-123 410	-431 274
Sum overføringer og disponeringer		-123 410	2 068 412



Organisasjonsnr: 914 795 370
SITEPARTNER AS

BALANSE

Beløp i: NOK

Note	2021	2020
------	------	------

BALANSE - EIENDELER

Anleggsmidler

Immaterielle eiendeler

Immaterielle eiendeler	2	118 350	
Utsatt skattefordel	4	30 473	
Sum immaterielle eiendeler		148 823	

Varige driftsmidler

Driftsløsøre, inventar o.

a. utstyr	2	22 966	16 949
Sum varige driftsmidler		22 966	16 949

Finansielle anleggsmidler

Andre langsiktige

fordringer			25 000
------------	--	--	--------

Sum finansielle anleggsmidler			25 000
--------------------------------------	--	--	---------------

Sum anleggsmidler		171 789	41 949
--------------------------	--	----------------	---------------

Omløpsmidler

Varer

Fordringer

Kundefordringer		4 075 921	5 866 880
-----------------	--	-----------	-----------

Andre kortsiktige			
-------------------	--	--	--

fordringer		66 688	85 592
------------	--	--------	--------

Sum fordringer		4 142 609	5 952 473
-----------------------	--	------------------	------------------

Bankinnskudd, kontanter og lignende

Bankinnskudd, kontanter o.

l.	5	547 503	3 263 872
----	---	---------	-----------

Sum bankinnskudd, kontanter og lignende		547 503	3 263 872
--	--	----------------	------------------

Sum omløpsmidler		4 690 112	9 216 345
-------------------------	--	------------------	------------------

SUM EIENDELER		4 861 902	9 258 294
----------------------	--	------------------	------------------

BALANSE - EGENKAPITAL OG GJELD

Egenkapital

Innskutt egenkapital

Aksjekapital	6, 7	112 700	112 700
--------------	------	---------	---------

Overkurs	6	650 676	650 676
----------	---	---------	---------

Sum innskutt egenkapital		763 376	763 376
---------------------------------	--	----------------	----------------



Opptjent egenkapital			
Annen egenkapital	6	153 285	276 695
Sum opptjent egenkapital		153 285	276 695
Sum egenkapital		916 661	1 040 071
Gjeld			
Langsiktig gjeld			
Utsatt skatt	4		168 878
Sum avsetninger for forpliktelseser			168 878
Annen langsiktig gjeld			
Sum langsiktig gjeld		0	168 878
Kortsiktig gjeld			
Leverandørgjeld		708 566	713 071
Betalbar skatt	4	164 841	580 359
Skyldig offentlige avgifter	5	1 066 394	1 986 752
Utbytte			2 499 686
Annen kortsiktig gjeld		2 005 439	2 269 476
Sum kortsiktig gjeld		3 945 241	8 049 344
Sum gjeld		3 945 241	8 218 222
SUM EGENKAPITAL OG GJELD		4 861 902	9 258 294



Organisasjonsnr: 914 795 370
SITEPARTNER AS

NOTEOPPLYSNINGER - SELSKAP - alle poster oppgitt i hele tall

Note

Antall aksjer og aksjeeiere

Note

3

Antall årsverk i regnskapsåret

Virksomheten har hatt følgende antall årsverk:
9.00

Omløpsmidler Startdato Sluttdato Endring

Skattemessig fremf.undersk. Startdato Sluttdato Endring

Kortsiktig gjeld Startdato Sluttdato Endring



RSM Norge AS

Til generalforsamlingen i Sitepartner AS

Frolandsveien 6, 4847 Arendal
Org.nr: 982 316 588 MVA

T +47 38 07 07 00
F +47 23 11 42 01

www.rsmnorge.no

Uavhengig revisors beretning

Konklusjon

Vi har revidert Sitepartner AS' årsregnskap som viser et underskudd på kr 123 410. Årsregnskapet består av balanse per 31. desember 2021, resultatregnskap for regnskapsåret avsluttet per denne datoen og noter til årsregnskapet, herunder et sammendrag av viktige regnskapsprinsipper.

Etter vår mening

- oppfyller årsregnskapet gjeldende lovkrav, og
- gir årsregnskapet et rettviseende bilde av selskapets finansielle stilling per 31. desember 2021, og av dets resultater for regnskapsåret avsluttet per denne datoen i samsvar med regnskapslovens regler og god regnskapsskikk i Norge.

Grunnlag for konklusjonen

Vi har gjennomført revisjonen i samsvar med de internasjonale revisjonsstandardene International Standards on Auditing (ISA-ene). Våre oppgaver og plikter i henhold til disse standardene er beskrevet nedenfor under *Revisors oppgaver og plikter ved revisjonen av årsregnskapet*. Vi er uavhengige av selskapet slik det kreves i lov, forskrift og International Code of Ethics for Professional Accountants (inkludert internasjonale uavhengighetsstandarder) utstedt av the International Ethics Standards Board for Accountants (IESBA-reglene), og vi har overholdt våre øvrige etiske forpliktelser i samsvar med disse kravene. Innhentet revisjonsbevis er etter vår vurdering tilstrekkelig og hensiktsmessig som grunnlag for vår konklusjon.

Styrets og daglig leders ansvar for årsregnskapet

Styret og daglig leder (ledelsen) er ansvarlige for å utarbeide årsregnskapet og for at det gir et rettviseende bilde i samsvar med regnskapslovens regler og god regnskapsskikk i Norge. Ledelsen er også ansvarlig for slik internkontroll som den finner nødvendig for å kunne utarbeide et årsregnskap som ikke inneholder vesentlig feilinformasjon, verken som følge av misligheter eller utilsiktede feil.

Ved utarbeidelsen av årsregnskapet må ledelsen ta standpunkt til selskapets evne til fortsatt drift og opplyse om forhold av betydning for fortsatt drift. Forutsetningen om fortsatt drift skal legges til grunn for årsregnskapet så lenge det ikke er sannsynlig at virksomheten vil bli avvirket.

Revisors oppgaver og plikter ved revisjonen av årsregnskapet

Vårt mål er å oppnå betryggende sikkerhet for at årsregnskapet som helhet ikke inneholder vesentlig feilinformasjon, verken som følge av misligheter eller utilsiktede feil, og å avgi en revisjonsberetning som inneholder vår konklusjon. Betryggende sikkerhet er en høy grad av sikkerhet, men ingen garanti for at en revisjon utført i samsvar med ISA-ene, alltid vil avdekke vesentlig feilinformasjon som eksisterer. Feilinformasjon kan oppstå som følge av misligheter eller utilsiktede feil. Feilinformasjon blir vurdert som vesentlig dersom den enkeltvis eller samlet med rimelighet kan forventes å påvirke økonomiske beslutninger som brukerne foretar basert på årsregnskapet.

THE POWER OF BEING UNDERSTOOD

AUDIT | TAX | CONSULTING

RSM Norge AS is a member of the RSM network and trades as RSM. RSM is the trading name used by the members of the RSM network. Each member of the RSM network is an independent accounting and consulting firm which practices in its own right. The RSM network is not itself a separate legal entity in any jurisdiction.

RSM Norge AS er medlem av /is a member of Den norske Revisorforening.

Penneo Dokumentnøkkel: ZDTYC-045AE-HEV50-0CG83-YDIIK-6FZME



Revisors beretning 2021 for Sitepartner AS



For videre beskrivelse av revisors oppgaver og plikter vises det til:
<https://revisorforeningen.no/revisjonsberetninger>

Arendal, 27. juni 2022
RSM Norge AS

Johan Bringsverd
Statsautorisert revisor
(elektronisk signert)



PENNEO

Signaturene i dette dokumentet er juridisk bindende. Dokument signert med "Penneo™ - sikker digital signatur".
De signerende parter sin identitet er registrert, og er listet nedenfor.

"Med min signatur bekrefter jeg alle datoer og innholdet i dette dokument."

Johan Thulin Bringsverd

Statsautorisert revisor

På vegne av: RSM Norge AS

Serienummer: 9578-5999-4-2278027

IP: 77.16.xxx.xxx

2022-06-27 12:05:42 UTC



Penneo Dokumentnøkkel: ZDTYC-O45AE-HEV5O-0CG83-VDIHK-6F2ME

Dokumentet er signert digitalt, med **Penneo.com**. Alle digitale signatur-data i dokumentet er sikret og validert av den datamaskin-utregnede hash-verdien av det opprinnelige dokument. Dokumentet er låst og tids-stemplet med et sertifikat fra en betrodd tredjepart. All kryptografisk bevis er integrert i denne PDF, for fremtidig validering (hvis nødvendig).

Hvordan bekrefter at dette dokumentet er originalen?

Dokumentet er beskyttet av ett Adobe CDS sertifikat. Når du åpner dokumentet i

Adobe Reader, skal du kunne se at dokumentet er sertifisert av **Penneo e-signature service <penneo@penneo.com>**. Dette garanterer at innholdet i dokumentet ikke har blitt endret.

Det er lett å kontrollere de kryptografiske beviser som er lokalisert inne i dokumentet, med Penneo validator - <https://penneo.com/validate>



Årsregnskap 2021 for Sitepartner AS

Resultatregnskap
Balanse
Noter til regnskapet
Revisors beretning

Utarbeidet av:

ecit



Resultatregnskap			
Sitepartner AS			
Driftsinntekter og driftskostnader	Note	2021	2020
Salgsinntekt		17 128 220	28 635 229
Sum driftsinntekter		17 128 220	28 635 229
Varekostnad		7 819	0
Lønnskostnad	3	9 445 723	11 635 669
Avskrivning av driftsmidler	2	11 482	8 473
Annen driftskostnad		7 812 537	14 331 357
Sum driftskostnader		17 277 560	25 975 499
Driftsresultat		-149 341	2 659 729
Finansinntekter og finanskostnader			
Annen renteinntekt		11 581	18 950
Annen finansinntekt		452	0
Annen rentekostnad		20 350	16 863
Annen finanskostnad		262	8 261
Resultat av finansposter		-8 579	-6 174
Ordinært resultat før skattekostnad		-157 920	2 653 556
Skattekostnad på ordinært resultat	4	-34 510	585 144
Ordinært resultat		-123 410	2 068 412
Årsresultat		-123 410	2 068 412
Overføringer			
Avsatt til utbytte		0	2 499 686
Overført fra annen egenkapital	6	123 410	431 274
Sum overføringer		-123 410	2 068 412



Balanse			
Sitepartner AS			
Eiendeler	Note	2021	2020
Anleggsmidler			
Immaterielle eiendeler			
Immaterielle eiendeler	2	118 350	0
Utsatt skattefordel	4	30 473	0
Sum immaterielle eiendeler		148 823	0
Varige driftsmidler			
Driftsløsøre, inventar o.a. utstyr	2	22 966	16 949
Sum varige driftsmidler		22 966	16 949
Finansielle anleggsmidler			
Andre langsiktige fordringer		0	25 000
Sum finansielle anleggsmidler		0	25 000
Sum anleggsmidler		171 789	41 949
Omløpsmidler			
Fordringer			
Kundefordringer		4 075 921	5 866 880
Andre kortsiktige fordringer		66 688	85 592
Sum fordringer		4 142 609	5 952 473
Bankinnskudd, kontanter o.l.	5	547 503	3 263 872
Sum omløpsmidler		4 690 112	9 216 345
Sum eiendeler		4 861 902	9 258 294


Sitepartner AS


Side 3





Balanse			
Sitepartner AS			
Egenkapital og gjeld	Note	2021	2020
Innskutt egenkapital			
Aksjekapital	6, 7	112 700	112 700
Overkurs	6	650 676	650 676
Sum innskutt egenkapital		763 376	763 376
Opptjent egenkapital			
Annen egenkapital	6	153 285	276 695
Sum opptjent egenkapital		153 285	276 695
Sum egenkapital		916 661	1 040 071
Gjeld			
Avsetning for forpliktelser			
Utsatt skatt	4	0	168 878
Sum avsetning for forpliktelser		0	168 878
Kortsiktig gjeld			
Leverandørgjeld		708 566	713 071
Betalbar skatt	4	164 841	580 359
Skyldig offentlige avgifter	5	1 066 394	1 986 752
Utbytte		0	2 499 686
Annen kortsiktig gjeld		2 005 439	2 269 476
Sum kortsiktig gjeld		3 945 241	8 049 344
Sum gjeld		3 945 241	8 218 222
Sum egenkapital og gjeld		4 861 902	9 258 294


Arendal, 27.06.2022
Styret i Sitepartner AS


Thor Harald Hanisch
styreleder


Lars Larsen-Løssabliere
styremedlem


Hans Jakob Epland
styremedlem/daglig leder


Kristoffer Lorentzen Epland
styremedlem


Halvor Melbye Hanisch
styremedlem



Note 1 Regnskapsprinsipper

Årsregnskapet er satt opp i samsvar med regnskapslovens regler for små foretak. Det er utarbeidet etter norske regnskapsstandarder.

Driftsinntekter og kostnader

Inntektsføring skjer etter opptjeningsprinsippet som normalt vil være leveringstidspunktet for varer og tjenester. Kostnader medtas etter sammensillingsprinsippet, dvs. at kostnader medtas i samme periode som tilhørende inntekter inntektsføres.

Hovedregel for vurdering og klassifisering av eiendeler og gjeld

Eiendeler bestemt til varig eie eller bruk er klassifisert som anleggsmidler. Andre eiendeler er klassifisert som omløpsmidler. Fordringer som skal tilbakebetales innen et år er uansett klassifisert som omløpsmidler. Ved klassifisering av kortsiktig og langsiktig gjeld er analoge kriterier lagt til grunn.

Omløpsmidler vurderes til laveste av anskaffelseskost og virkelig verdi. Kortsiktig gjeld balanseføres til nominelt mottatt beløp på etableringstidspunktet.

Enkelte poster er vurdert etter andre regler. Postene det gjelder vil være blant de postene som omhandles nedenfor.

Fordringer

Kundefordringer og andre fordringer oppføres til pålydende etter fradrag for avsetning til forventet tap. Avsetning til tap gjøres på grunnlag av en individuell vurdering av de enkelte fordringene. I tillegg gjøres det for øvrige kundefordringer en uspesifisert avsetning for å dekke antatt tap.

Skatt

Skattekostnaden i resultatregnskapet omfatter både periodens betalbare skatt og endring i utsatt skatt. Utsatt skatt er beregnet med 22% på grunnlag av de midlertidige forskjeller som eksisterer mellom regnskapsmessige og skattemessige verdier, samt ligningsmessig underskudd til fremføring ved utgangen av regnskapsåret. Skatteøkende og skattereduserende midlertidige forskjeller som reverserer eller kan reversere i samme periode er utlignet og nettoført.



Note 2 Anleggsmidler

	Imm. eiendeler	Driftsløsøre, inventar mv.	Totalt
Anskaffelseskost pr. 1.1.2021	0	26 917	26 917
Tilgang 2021	118 350	17 499	135 849
Avgang 2021	0	0	0
Anskaffelseskost pr. 31.12.2021	118 350	44 416	162 766
Akk. avskrivninger pr. 1.1.2021	0	9 968	9 968
Avskrivninger 2021	0	11 482	11 482
Akk. avskrivninger pr. 31.12.2021	0	21 450	21 450
Bokført verdi pr. 31.12.2021	118 350	22 966	141 316
Avskrivningsperiode	Ingen avskrivning	3 år	

Note 3 Lønnskostnader, antall ansatte, godtgjørelser m.m.

Lønnskostnader	2021	2020
Lønninger	7 552 169	9 790 691
Arbeidsgiveravgift	1 198 913	1 194 660
Pensjonskostnader	420 090	537 219
Andre ytelser	274 551	113 099
Sum	9 445 723	11 635 669

Gjennomsnittlig antall årsverk: 10



Note 4 Skatt

Årets skattekostnad	2021	2020
Resultatført skatt på ordinært resultat:		
Betalbar skatt	164 841	580 359
Endring i utsatt skatt	-199 351	4 785
Skattekostnad ordinært resultat	-34 510	585 144
Skattepliktig inntekt:		
Ordinært resultat før skatt	-157 920	2 653 556
Permanente forskjeller	1 050	6 191
Endring i midlertidige forskjeller	906 145	-21 752
Skattepliktig inntekt	749 275	2 637 995
Betalbar skatt i balansen:		
Betalbar skatt på årets resultat	164 841	580 359
Sum betalbar skatt i balansen	164 841	580 359

Skatteeffekten av midlertidige forskjeller som har gitt opphav til utsatt skatt og utsatte skattefordeler, spesifisert på typer av midlertidige forskjeller

	2021	2020	Endring
Varige driftsmidler	1 484	3 759	2 275
Fordringer	-140 000	763 870	903 870
Sum	-138 516	767 629	906 145
Grunnlag for utsatt skattefordel / skatt	-138 516	767 629	906 145
Utsatt skattefordel / skatt (22 %)	-30 473	168 878	199 352

Note 5 Bundne midler

I posten bankinnskudd inngår konto for bundne skattetreksmidler med kr 266 806 pr 31.12. Skyldig skattetrekk pr 31.12 utgjorde kr 265 644.

Note 6 Egenkapital

	Aksjekapital	Overkurs	Annen egenkapital	Sum egenkapital
Pr. 1.1.2021	112 700	650 676	276 695	1 040 071
Årets resultat			-123 410	-123 410
Pr. 31.12.2021	112 700	650 676	153 285	916 661



Note 7 Aksjonærer

Aksjekapitalen i Sitepartner AS pr. 31.12 består av:

Aksjeklasser	Antall	Pålydende	Bokført
Ordinære aksjer	1 127	100	112 700
Sum	1 127	100	112 700

De største aksjonærene i % pr. 31.12 var:

Aksjonærer	Verv	Antall	Andel
Bryt AS	Styrets leder	451	40,02 %
HJE Consulting AS	Daglig leder	451	40,02%
Uten Grenser AS	Styremedlem	168	14,9 %
ANA Invest AS		57	5,06 %
Totalt antall aksjer		1 127	100 %

Alle aksjer gir lik stemmerett.