



ÅRSREGNSKAPET FOR REGNSKAPSÅRET 2024 - GENERELL INFORMASJON

Enheten

Organisasjonsnummer: 997 587 154
Organisasjonsform: Aksjeselskap
Foretaksnavn: MYHRE OLSEN HOLDING AS
Forretningsadresse: Dalveien 28
8804 SANDNESSJØEN

Regnskapsår

Årsregnskapets periode: 01.01.2024 - 31.12.2024

Konsern

Morselskap i konsern: Ja
Konsernregnskap lagt ved: Nei

Regnskapsregler

Regler for små foretak benyttet: Ja
Benyttet ved utarbeidelsen av årsregnskapet til selskapet: Regnskapslovens alminnelige regler

Årsregnskapet fastsatt av kompetent organ

Bekreftet av representant for selskapet: Bjarne Jørgen Myhre Olsen
Dato for fastsettelse av årsregnskapet: 21.08.2025

Grunnlag for avgivelse

År 2024: Årsregnskapet er elektronisk innlevert
År 2023: Tall er hentet fra elektronisk innlevert årsregnskap fra 2024

Det er ikke krav til at årsregnskapet m.v. som sendes til Regnskapsregisteret er undertegnet. Kontrollen på at dette er utført ligger hos revisor/enhetens øverste organ. Sikkerheten ivaretas ved at innsender har rolle/rettighet for innsending av årsregnskapet via Altinn, og ved at det bekreftes at årsregnskapet er fastsatt av kompetent organ.

Brønnøysundregistrene, 12.09.2025



Resultatregnskap

Beløp i: NOK	Note	2024	2023
RESULTATREGNSKAP			
Inntekter			
Sum inntekter		0	0
Kostnader			
Lønnskostnad	1	0	0
Annen driftskostnad		49 816	38 472
Sum kostnader		49 816	38 472
Driftsresultat		-49 816	-38 472
Finansinntekter og finanskostnader			
Inntekt på investering i datterselskap og tilknyttet selskap		0	3 400 000
Renteinntekt fra foretak i samme konsern		6 768	0
Annen finansinntekt		0	216 553
Sum finansinntekter		6 768	3 616 553
Rentekostnad til foretak i samme konsern		207 212	36 709
Annen rentekostnad		9 026	1 375
Sum finanskostnader		216 238	38 084
Netto finans		-209 470	3 578 469
Resultat før skattekostnad		-259 286	3 539 997
Skattekostnad	2	0	5 598
Årsresultat		-259 286	3 534 399
Overføringer og disponeringer			
Udekket tap		0	676 245
Annen egenkapital		-259 286	2 858 154
Sum overføringer og disponeringer		-259 286	3 534 399



Balanse

Beløp i: NOK	Note	2024	2023
BALANSE - EIENDELER			
Anleggsmidler			
Immaterielle eiendeler			
Utsatt skattefordel	2	0	0
Sum immaterielle eiendeler		0	0
Varige driftsmidler			
Sum varige driftsmidler		0	0
Finansielle anleggsmidler			
Investering i datterselskap	3, 4	4 674 899	4 674 899
Investering i annet foretak i samme konsern	3	0	0
Lån til foretak i samme konsern	3	0	0
Investeringer i tilknyttet selskap	3, 5	519 500	506 000
Lån til tilknyttet selskap og felles kontrollert virksomhet	3	0	0
Andre langsiktige fordringer	6	470 373	263 605
Sum finansielle anleggsmidler		5 664 772	5 444 504
Sum anleggsmidler		5 664 772	5 444 504
Omløpsmidler			
Varer			
Fordringer			
Andre kortsiktige fordringer	3, 6	0	0
Konsernfordringer	3	0	3 400 000
Sum fordringer		0	3 400 000
Investeringer			
Sum investeringer		0	0
Bankinnskudd, kontanter og lignende			
Bankinnskudd, kontanter og lignende		7 863	7 802
Sum bankinnskudd, kontanter og lignende		7 863	7 802
Sum omløpsmidler		7 863	3 407 802



Balanse

Beløp i: NOK	Note	2024	2023
SUM EIENDELER		5 672 635	8 852 306
BALANSE - EGENKAPITAL OG GJELD			
Egenkapital			
Innskutt egenkapital			
Aksjekapital	7, 8	250 000	250 000
Beholdning av egne aksjer	7, 8	0	0
Overkurs	8	825 000	825 000
Ikke registrert kapitalforhøyelse	8	0	0
Annen innskutt egenkapital	8	0	0
Sum innskutt egenkapital		1 075 000	1 075 000
Opptjent egenkapital			
Fond	8	0	0
Annen egenkapital	8	2 598 868	2 858 154
Udekket tap	8	0	0
Sum opptjent egenkapital		2 598 868	2 858 154
Sum egenkapital		3 673 868	3 933 154
Gjeld			
Langsiktig gjeld			
Utsatt skatt	2	0	0
Sum avsetninger for forpliktelser		0	0
Annen langsiktig gjeld			
Langsiktig konserngjeld	3	1 983 674	4 905 462
Sum annen langsiktig gjeld		1 983 674	4 905 462
Sum langsiktig gjeld		1 983 674	4 905 462
Kortsiktig gjeld			
Betalbar skatt	2	0	5 598
Kortsiktig konserngjeld	3	0	0
Annen kortsiktig gjeld		15 093	8 092
Sum kortsiktig gjeld		15 093	13 690



Balanse

Beløp i: NOK	Note	2024	2023
Sum gjeld		1 998 767	4 919 152
SUM EGENKAPITAL OG GJELD		5 672 635	8 852 306



Brønnøysundregistrene

ÅRSREGNSKAP FOR REGNSKAPSÅRET 2024 - GENERELL INFORMASJON

Journalnummer: 2025 754761

Enheten

Organisasjonsnummer: 997 587 154
Organisasjonsform: Aksjeselskap
Foretaksnavn: MYHRE OLSEN HOLDING AS
Forretningsadresse: Dalveien 28
8804 SANDNESSJØEN

Regnskapsår

Årsregnskapets periode: 01.01.2024 - 31.12.2024

Konsern

Morselskap i konsern: Ja
Konsernregnskap lagt ved: Nei

Regnskapsregler

Regler for små foretak benyttet: Ja
Benyttet ved utarbeidelsen av
årsregnskapet til selskapet: Regnskapslovens alminnelige regler

Årsregnskapet fastsatt av kompetent organ

Bekreftet av representant for selskapet: Bjarne Jørgen Myhre Olsen
Dato for fastsettelse av årsregnskapet: 21.08.2025

Revisjon

Årsregnskapet er utarbeidet av ekstern
autorisert regnskapsfører: Ja
Ekstern autorisert regnskapsfører har i
løpet av regnskapsåret bistått ved den
løpende regnskapsføringen eller utført
andre tjenester for selskapet enn å
utarbeide årsregnskapet: Ja

Grunnlag for avgivelse

År 2024: Årsregnskap er elektronisk innlevert.
År 2023: Tall er hentet fra elektronisk innlevert årsregnskap fra 2024.

Det er ikke krav til at årsregnskapet m.v. som sendes til Regnskapsregisteret er undertegnet. Kontrollen på at dette er utført ligger hos revisor/enhetens øverste organ. Sikkerheten ivaretas ved at innsender har rolle/rettighet for innsending av årsregnskapet via Altinn, og ved at det bekreftes at årsregnskapet er fastsatt av kompetent organ.

Brønnøysundregistrene, 11.09.2025

Brønnøysundregistrene
Postadresse: Postboks 900, 8910 Brønnøysund
Telefon: 75 00 75 00
E-post: firmapost@brreg.no Internett: www.brreg.no
Organisasjonsnummer: 974 760 673



Organisasjonsnr: 997 587 154
MYHRE OLSEN HOLDING AS

RESULTATREGNSKAP

Beløp i: NOK	Note	2024	2023
RESULTATREGNSKAP			
Inntekter			
Sum inntekter		0	0
Kostnader			
Lønnskostnad	1	0	0
Annen driftskostnad		49 816	38 472
Sum kostnader		49 816	38 472
Driftsresultat		-49 816	-38 472
Finansinntekter og finanskostnader			
Inntekt på investering i datterselskap og tilknyttet selskap		0	3 400 000
Renteinntekt fra foretak i samme konsern		6 768	0
Annen finansinntekt		0	216 553
Sum finansinntekter		6 768	3 616 553
Rentekostnad til foretak i samme konsern		207 212	36 709
Annen rentekostnad		9 026	1 375
Sum finanskostnader		216 238	38 084
Netto finans		-209 470	3 578 469
Resultat før skattekostnad		-259 286	3 539 997
Skattekostnad	2	0	5 598
Årsresultat		-259 286	3 534 399
Overføringer og disponeringer			
Udekket tap		0	676 245
Annen egenkapital		-259 286	2 858 154
Sum overføringer og disponeringer		-259 286	3 534 399



Organisasjonsnr: 997 587 154
MYHRE OLSEN HOLDING AS

BALANSE

Beløp i: NOK	Note	2024	2023
BALANSE - EIENDELER			
Anleggsmidler			
Immaterielle eiendeler			
Utsatt skattefordel	2	0	0
Sum immaterielle eiendeler		0	0
Varige driftsmidler			
Sum varige driftsmidler		0	0
Finansielle anleggsmidler			
Investering i datterselskap	3, 4	4 674 899	4 674 899
Investering i annet foretak i samme konsern	3	0	0
Lån til foretak i samme konsern	3	0	0
Investeringer i tilknyttet selskap	3, 5	519 500	506 000
Lån til tilknyttet selskap og felles kontrollert virksomhet	3	0	0
Andre langsiktige fordringer	6	470 373	263 605
Sum finansielle anleggsmidler		5 664 772	5 444 504
Sum anleggsmidler		5 664 772	5 444 504
Omløpsmidler			
Varer			
Fordringer			
Andre kortsiktige fordringer	3, 6	0	0
Konsernfordringer	3	0	3 400 000
Sum fordringer		0	3 400 000
Investeringer		0	0
Sum investeringer		0	0
Bankinnskudd, kontanter og lignende			
Bankinnskudd, kontanter og lignende		7 863	7 802
Sum bankinnskudd, kontanter og lignende		7 863	7 802
Sum omløpsmidler		7 863	3 407 802
SUM EIENDELER		5 672 635	8 852 306



BALANSE - EGENKAPITAL OG GJELD

Egenkapital

Innskutt egenkapital

Aksjekapital	7, 8	250 000	250 000
Beholdning av egne aksjer	7, 8	0	0
Overkurs	8	825 000	825 000
Ikke registrert kapitalforhøyelse	8	0	0
Annen innskutt egenkapital	8	0	0
Sum innskutt egenkapital		1 075 000	1 075 000

Opptjent egenkapital

Fond	8	0	0
Annen egenkapital	8	2 598 868	2 858 154
Udekket tap	8	0	0
Sum opptjent egenkapital		2 598 868	2 858 154

Sum egenkapital

3 673 868 **3 933 154**

Gjeld

Langsiktig gjeld

Utsatt skatt	2	0	0
Sum avsetninger for forpliktelse		0	0
Annen langsiktig gjeld			
Langsiktig konserngjeld	3	1 983 674	4 905 462
Sum annen langsiktig gjeld		1 983 674	4 905 462

Sum langsiktig gjeld

1 983 674 **4 905 462**

Kortsiktig gjeld

Betalbar skatt	2	0	5 598
Kortsiktig konserngjeld	3	0	0
Annen kortsiktig gjeld		15 093	8 092
Sum kortsiktig gjeld		15 093	13 690

Sum gjeld

1 998 767 **4 919 152**

SUM EGENKAPITAL OG GJELD

5 672 635 **8 852 306**



Organisasjonsnr: 997 587 154
MYHRE OLSEN HOLDING AS

NOTEOPPLYSNINGER - SELSKAP - alle poster oppgitt i hele tall

Note

Regnskapsprinsipper

Årsregnskapet er satt opp i samsvar med regnskapsloven og god regnskapsskikk for små foretak. Klassifisering og vurdering av balanseposter Anleggsmidler er eiendeler bestemt til varig eie eller bruk. Eiendeler som er knyttet til varekretsløpet er klassifisert som omløpsmidler. Fordringer klassifiseres som omløpsmidler hvis de forfaller til betaling innen ett år etter transaksjonsdagen. Langsiktig gjeld er gjeld som forfaller senere enn ett år etter transaksjonsdagen. Første års avdrag på langsiktige fordringer og langsiktig gjeld klassifiseres likevel ikke som omløpsmiddel og kortsiktig gjeld. Omløpsmidler vurderes til laveste av anskaffelseskost og virkelig verdi. Kortsiktig gjeld balanseføres til nominelt beløp på etableringstidspunktet. Anleggsmidler vurderes til anskaffelseskost. Varige anleggsmidler avskrives etter en fornuftig avskrivningsplan. Anleggsmidlene nedskrives til virkelig verdi ved verdifall som ikke forventes å være forbigående. Langsiktig gjeld med unntak av andre avsetninger balanseføres til nominelt beløp på etableringstidspunktet. Fordringer Kundefordringer og andre fordringer er oppført i balansen til pålydende etter fradrag for avsetning til forventet tap. Avsetning til tap gjøres på grunnlag av individuelle vurderinger av de enkelte fordringene. Forøvrig er følgende regnskapsprinsipper anvendt: Leieavtaler er ikke balanseført. Selskapet har ikke endret regnskapsprinsipp fra 2023 til 2024.

Note

1

Antall årsverk i regnskapsåret

0.00

Sum	Beløp
-----	-------

<u>Balanseført verdi 31.12.</u>	<u>Varige driftsmidler</u>	<u>Immaterielle eiend.</u>
---------------------------------	----------------------------	----------------------------

Note

3

Konsern, tilknyttet selskap m.v.

Investering som regnskapsføres etter egenkapitalmetoden

Konsernregnskap

Virksomheten inngår i konsolideringen til morselskapets konsernregnsk.: Nei

Morselskapet sitt navn



Forretningskontor for morselskapet

Datterselskap er utelatt fra konsolideringen: Nei

Begrunnelse for at datterselskap er utelatt fra konsolideringen

Konsern, tilknyttet selskap m.v. - fordringer og gjeld

Fordringer

<u>Samlet beløp - foretak i samme konsern</u>	<u>Årets</u>	<u>Fjorårets</u>
	0.00	3400000.00

<u>Samlet beløp - tilknyttet selskap</u>	<u>Årets</u>	<u>Fjorårets</u>
--	--------------	------------------

Annen langsiktig gjeld

<u>Samlet beløp - foretak i samme konsern</u>	<u>Årets</u>	<u>Fjorårets</u>
	1983674.00	4905462.00

Kortsiktig gjeld

<u>Samlet beløp - foretak i samme konsern</u>	<u>Årets</u>	<u>Fjorårets</u>
---	--------------	------------------

<u>Samlet beløp - felles kontrollert virksomhet</u>	<u>Årets</u>	<u>Fjorårets</u>
---	--------------	------------------

<u>Pantstillelse</u>	<u>Beløp</u>
----------------------	--------------

Note

Fordringer

Fordringer som forfaller senere enn ett år etter regnskapsårets slutt

Mer om fordringer

Note

Virkelig verdi og resultatført verdiendr. i perioden, finansielle instrumenter

Mer om finansielle instrumenter

Beskrivelse av finansielle derivater

<u>Beholdning av egne aksjer</u>	<u>Antall</u>	<u>Pålydende</u>	<u>Andel av aksjek.</u>
----------------------------------	---------------	------------------	-------------------------

Note



6


Lån og sikkerhetsstillelse til medlemmer

Er det gitt lån eller sikkerhetsstillelse til ledende personer: Nei

Opplysninger om:

Medlemmer av:

Mer om lån og sikkerhetsstillelse



Årsoppgjør for

MYHRE OLSEN HOLDING AS

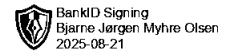
997587154

01.01.2024 - 31.12.2024

Innhold	Side
Resultatregnskap	2
Eiendeler	3
Egenkapital og gjeld	4
Noter	5



MYHRE OLSEN HOLDING AS
997 587 154

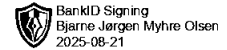


Resultatregnskap

	Note	2024	2023
Driftskostnader			
Annen driftskostnad		-49 816	-38 472
Sum driftskostnader		-49 816	-38 472
Driftsresultat		-49 816	-38 472
Finansinntekter			
Inntekt på investering i datterselskap og tilknyttet selskap		0	3 400 000
Renteinntekt fra foretak i samme konsern		6 768	0
Annen finansinntekt		0	216 553
Sum finansinntekter		6 768	3 616 553
Finanskostnader			
Rentekostnad til foretak i samme konsern		-207 212	-36 709
Annen rentekostnad		-9 026	-1 375
Sum finanskostnader		-216 238	-38 084
Netto finans		-209 470	3 578 469
Resultat før skattekostnad		-259 286	3 539 997
Skattekostnad	2	0	-5 598
Årsresultat		-259 286	3 534 399
Overføringer			
Annen egenkapital		-259 286	2 858 154
Udekket tap		0	676 245
Sum overføringer		-259 286	3 534 399



MYHRE OLSEN HOLDING AS
997 587 154

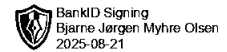


Balanse

	Note	31.12.2024	31.12.2023
EIENDELER			
Anleggsmidler			
Finansielle anleggsmidler			
Investering i datterselskap	3, 4	4 674 899	4 674 899
Investeringer i tilknyttet selskap	3, 5	519 500	506 000
Andre langsiktige fordringer	6	470 373	263 605
Sum finansielle anleggsmidler		5 664 772	5 444 504
Sum anleggsmidler		5 664 772	5 444 504
Omløpsmidler			
Fordringer			
Kortsiktige konsernfordringer	3	0	3 400 000
Sum fordringer		0	3 400 000
Bankinnskudd, kontanter og lignende			
Bankinnskudd, kontanter og lignende		7 863	7 802
Sum bankinnskudd, kontanter og lignende		7 863	7 802
Sum omløpsmidler		7 863	3 407 802
SUM EIENDELER		5 672 635	8 852 306



MYHRE OLSEN HOLDING AS
997 587 154



Balanse

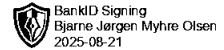
	Note	31.12.2024	31.12.2023
EGENKAPITAL OG GJELD			
Egenkapital			
Innskutt egenkapital			
Aksjekapital	7, 8	250 000	250 000
Overkurs	8	825 000	825 000
Sum innskutt egenkapital		1 075 000	1 075 000
Opptjent egenkapital			
Annen egenkapital	8	2 598 868	2 858 154
Sum opptjent egenkapital		2 598 868	2 858 154
Sum egenkapital		3 673 868	3 933 154
Gjeld			
Annen langsiktig gjeld			
Langsiktig konserngjeld	3	1 983 674	4 905 462
Sum annen langsiktig gjeld		1 983 674	4 905 462
Kortsiktig gjeld			
Betalbar skatt	2	0	5 598
Annen kortsiktig gjeld		15 093	8 092
Sum kortsiktig gjeld		15 093	13 690
Sum gjeld		1 998 767	4 919 152
SUM EGENKAPITAL OG GJELD		5 672 635	8 852 306

SANDNESSJØEN, 21.08.2025

Bjarne Jørgen Myhre Olsen
styrets leder / daglig leder



MYHRE OLSEN HOLDING AS
997 587 154



Noter

Regnskapsprinsipper

Årsregnskapet er satt opp i samsvar med regnskapsloven og god regnskapsskikk for små foretak.

Klassifisering og vurdering av balanseposter

Anleggsmidler er eiendeler bestemt til varig eie eller bruk. Eiendeler som er knyttet til varekretsløpet er klassifisert som omløpsmidler. Fordringer klassifiseres som omløpsmidler hvis de forfaller til betaling innen ett år etter transaksjonsdagen. Langsiktig gjeld er gjeld som forfaller senere enn ett år etter transaksjonsdagen. Første års avdrag på langsiktige fordringer og langsiktig gjeld klassifiseres likevel ikke som omløpsmiddel og kortsiktig gjeld.

Omløpsmidler vurderes til laveste av anskaffelseskost og virkelig verdi. Kortsiktig gjeld balanseføres til nominelt beløp på etableringstidspunktet. Anleggsmidler vurderes til anskaffelseskost. Varige anleggsmidler avskrives etter en fornuftig avskrivningsplan. Anleggsmidlene nedskrives til virkelig verdi ved verdifall som ikke forventes å være forbigående. Langsiktig gjeld med unntak av andre avsetninger balanseføres til nominelt beløp på etableringstidspunktet.

Fordringer

Kundefordringer og andre fordringer er oppført i balansen til pålydende etter fradrag for avsetning til forventet tap. Avsetning til tap gjøres på grunnlag av individuelle vurderinger av de enkelte fordringene.

Forøvrig er følgende regnskapsprinsipper anvendt:

Leieavtaler er ikke balanseført.

Selskapet har ikke endret regnskapsprinsipp fra 2023 til 2024.

Note 1 - Antall årsverk

Selskapet har ikke hatt ansatte i løpet av regnskapsåret.

Note 2 - Spesifisering av skatt

Skattekostnad	2024	2023
Betalbar skatt på alminnelig inntekt	0	5 598
Skattekostnad	0	5 598
Skattepliktig inntekt		
Resultat før skatt	-259 286	3 539 997
Permanente forskjeller	131	-3 514 553
Skattepliktig inntekt	-259 155	25 444
Betalbar skatt i balansen		
Betalbar skatt på årets resultat	0	5 598
Betalbar skatt i balansen	0	5 598

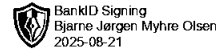
Note 3 - Konsern, tilknyttet selskap m.v.

Fordringer

	2024	2023
Samlet beløp som gjelder foretak i samme konsern	0	3 400 000



MYHRE OLSEN HOLDING AS
997 587 154



Annen langsiktig gjeld

	2024	2023
Samlet beløp som gjelder foretak i samme konsern	1 983 674	4 905 462

Note 4 - Investeringer i datterselskaper

Selskapsnavn	Forretningskontor	Eier- Stemme-		Bokført verdi	Årsresultat	Egenkapital
		andel (%)	rett (%)			
Leira 12 Eiendom AS	Alstahaug	85,75	85,75	3 990 036	5 669	894 972
Dekklageret AS	Alstahaug	85,15	85,15	684 863	-928 596	3 963 275
Sum				4 674 899		

Note 5 - Investeringer i tilknyttede selskaper

Selskapsnavn	Forretningskontor	Eier- Stemme-		Bokført verdi	Årsresultat	Egenkapital
		andel (%)	rett (%)			
Ffv 51AS	Alstahaug	50,00	50,00	506 000	139 486	2 093 048
Bilberging AS	Alstahaug	45,00	45,00	13 500	83 523	107 739
Sum				519 500		

Note 6 - Lån og sikkerhetsstillelse til ledende personer, eiere med videre

Det er ikke gitt lån eller sikkerhetsstillelse til medlemmer av styrende organer.

Note 7 - Aksjekapital

Aksjeklasse	Antall aksjer	Aksjenes pålydende	Bokført verdi
Ordinære	250	1 000	250 000

Aksjonærer	Antall aksjer	Eierandel %	Aksjeklasse
OLSEN BJARNE JØRGEN MYHRE	225	90,00	Ordinære
LAKSELV ALEKSANDER	13	5,20	Ordinære
BROCKS STIAN	12	4,80	Ordinære
Totalt antall aksjer	250	100	

Note 8 - Egenkapital

	Aksjekapital	Overkurs	Opptjent egenkapital	Sum
Egenkapital 31.12.2023	250 000	825 000	2 858 154	3 933 154
Årsresultat	0	0	-259 286	-259 286
Egenkapital 31.12.2024	250 000	825 000	2 598 868	3 673 868



BDO AS
Sandhornsgata 43
Postboks 3014
8086 Bodø

Til generalforsamlingen i Myhre Olsen Holding AS

Uavhengig revisors beretning

Konklusjon

Vi har revidert årsregnskapet til Myhre Olsen Holding AS.

Årsregnskapet består av:

- Balanse per 31. desember 2024
- Resultatregnskap 2024
- Noter til årsregnskapet, herunder et sammendrag av viktige regnskapsprinsipper.

Etter vår mening:

- Oppfyller årsregnskapet gjeldende lovkrav, og
- Gir årsregnskapet et rettviseende bilde av selskapets finansielle stilling per 31. desember 2024 og av dets resultater for regnskapsåret avsluttet per denne datoen i samsvar med regnskapslovens regler og god regnskapsskikk i Norge.

Grunnlag for konklusjonen

Vi har gjennomført revisjonen i samsvar med International Standards on Auditing (ISA-ene). Våre oppgaver og plikter i henhold til disse standardene er beskrevet nedenfor under Revisors oppgaver og plikter ved revisjonen av årsregnskapet. Vi er uavhengige av selskapet i samsvar med kravene i relevante lover og forskrifter i Norge og International Code of Ethics for Professional Accountants (inkludert internasjonale uavhengighetsstandarder) utstedt av International Ethics Standards Board for Accountants (IESBA-reglene), og vi har overholdt våre øvrige etiske forpliktelser i samsvar med disse kravene. Innhentet revisjonsbevis er etter vår vurdering tilstrekkelig og hensiktsmessig som grunnlag for vår konklusjon.

Styret og daglig leders ansvar for årsregnskapet

Styret og daglig leder (ledelsen) er ansvarlig for å utarbeide årsregnskapet og for at det gir et rettviseende bilde i samsvar med regnskapslovens regler og god regnskapsskikk i Norge. Ledelsen er også ansvarlig for slik intern kontroll som den finner nødvendig for å kunne utarbeide et årsregnskap som ikke inneholder vesentlig feilinformasjon, verken som følge av misligheter eller utilsiktede feil.

Ved utarbeidelsen av årsregnskapet må ledelsen ta standpunkt til selskapets evne til fortsatt drift og opplyse om forhold av betydning for fortsatt drift. Forutsetningen om fortsatt drift skal legges til grunn for årsregnskapet så lenge det ikke er sannsynlig at virksomheten vil bli avviklet.

Revisors oppgaver og plikter ved revisjonen av årsregnskapet

Vårt mål er å oppnå betryggende sikkerhet for at årsregnskapet som helhet ikke inneholder vesentlig feilinformasjon, verken som følge av misligheter eller utilsiktede feil, og å avgi en revisjonsberetning som inneholder vår konklusjon. Betryggende sikkerhet er en høy grad av sikkerhet, men ingen garanti for at en revisjon utført i samsvar med ISA-ene, alltid vil avdekke vesentlig feilinformasjon. Feilinformasjon kan oppstå som følge av misligheter eller utilsiktede feil. Feilinformasjon er å anse som vesentlig dersom den enkeltvis eller samlet med rimelighet kan



forventes å påvirke de økonomiske beslutningene som brukerne foretar på grunnlag av årsregnskapet.

For videre beskrivelse av revisors oppgaver og plikter vises det til:
<https://revisorforeningen.no/revisjonsberetninger>

Andre forhold

Selskapets årsregnskap er avlagt etter utløpet av lovens frist for avleggelse av årsregnskap.

BDO AS

Roger Rambjør
statsautorisert revisor
(elektronisk signert)

Peimao Dokumentnøkkel: FZE01-TOBJ1-8AM0V-P44CO-KIQ29-BCZZU



PENNEO

Signaturene i dette dokumentet er juridisk bindende. Dokument signert med "Penneo™ - sikker digital signatur". De signerende parter sin identitet er registrert, og er listet nedenfor.

"Med min signatur bekrefter jeg alle datoer og innholdet i dette dokument."

Rambjør, Roger Ådnanes

Partner

På vegne av: BDO AS

Serienummer: no_bankid:9578-5997-4-680193

IP: 188.95.xxx.xxx

2025-09-08 11:19:33 UTC



Penneo Dokumentnr: FZE01-T0BJ1-8AM0V-P44CO-KIQ29-BCZ2U

Dette dokumentet er signert digitalt via [Penneo.com](https://penneo.com). De signerte dataene er validert ved hjelp av den matematiske hashverdien av det originale dokumentet. All kryptografisk bevisføring er innebygd i denne PDF-en for fremtidig validering.

Dette dokumentet er forseglet med et kvalifisert elektronisk segl. For mer informasjon om Penneos kvalifiserte tillitstjenester, se <https://eud.penneo.com>.

Slik kan du bekrefte at dokumentet er originalt

Når du åpner dokumentet i Adobe Reader, kan du se at det er sertifisert av **Penneo A/S**. Dette beviser at innholdet i dokumentet ikke har blitt endret siden tidspunktet for signeringen. Bevis for de individuelle signatørens digitale signaturer er vedlagt dokumentet.

Du kan bekrefte de kryptografiske bevisene ved hjelp av Penneos validator, <https://penneo.com/validator>, eller andre valideringsverktøy for digitale signaturer.



MYHRE OLSEN HOLDING AS
997 587 154

Resultatregnskap

	Note	2024	2023
Driftskostnader			
Annen driftskostnad		-49 816	-38 472
Sum driftskostnader		-49 816	-38 472
Driftsresultat		-49 816	-38 472
Finansinntekter			
Inntekt på investering i datterselskap og tilknyttet selskap		0	3 400 000
Renteinntekt fra foretak i samme konsern		6 768	0
Annen finansinntekt		0	216 553
Sum finansinntekter		6 768	3 616 553
Finanskostnader			
Rentekostnad til foretak i samme konsern		-207 212	-36 709
Annen rentekostnad		-9 026	-1 375
Sum finanskostnader		-216 238	-38 084
Netto finans		-209 470	3 578 469
Resultat før skattekostnad		-259 286	3 539 997
Skattekostnad	2	0	-5 598
Årsresultat		-259 286	3 534 399
Overføringer			
Annen egenkapital		-259 286	2 858 154
Udekket tap		0	676 245
Sum overføringer		-259 286	3 534 399



MYHRE OLSEN HOLDING AS
997 587 154

Balanse

	Note	31.12.2024	31.12.2023
EIENDELER			
Anleggsmidler			
Finansielle anleggsmidler			
Investering i datterselskap	3, 4	4 674 899	4 674 899
Investeringer i tilknyttet selskap	3, 5	519 500	506 000
Andre langsiktige fordringer	6	470 373	263 605
Sum finansielle anleggsmidler		5 664 772	5 444 504
Sum anleggsmidler		5 664 772	5 444 504
Omløpsmidler			
Fordringer			
Kortsiktige konsernfordringer	3	0	3 400 000
Sum fordringer		0	3 400 000
Bankinnskudd, kontanter og lignende			
Bankinnskudd, kontanter og lignende		7 863	7 802
Sum bankinnskudd, kontanter og lignende		7 863	7 802
Sum omløpsmidler		7 863	3 407 802
SUM EIENDELER		5 672 635	8 852 306



MYHRE OLSEN HOLDING AS
997 587 154

Balanse

	Note	31.12.2024	31.12.2023
EGENKAPITAL OG GJELD			
Egenkapital			
Innskutt egenkapital			
Aksjekapital	7, 8	250 000	250 000
Overkurs	8	825 000	825 000
Sum innskutt egenkapital		1 075 000	1 075 000
Opptjent egenkapital			
Annen egenkapital	8	2 598 868	2 858 154
Sum opptjent egenkapital		2 598 868	2 858 154
Sum egenkapital		3 673 868	3 933 154
Gjeld			
Annen langsiktig gjeld			
Langsiktig konserngjeld	3	1 983 674	4 905 462
Sum annen langsiktig gjeld		1 983 674	4 905 462
Kortsiktig gjeld			
Betalbar skatt	2	0	5 598
Annen kortsiktig gjeld		15 093	8 092
Sum kortsiktig gjeld		15 093	13 690
Sum gjeld		1 998 767	4 919 152
SUM EGENKAPITAL OG GJELD		5 672 635	8 852 306

SANDNESSJØEN, 21.08.2025

Bjarne Jørgen Myhre Olsen
styrets leder / daglig leder



MYHRE OLSEN HOLDING AS
997 587 154

Noter

Regnskapsprinsipper

Årsregnskapet er satt opp i samsvar med regnskapsloven og god regnskapsskikk for små foretak.

Klassifisering og vurdering av balanseposter

Anleggsmidler er eiendeler bestemt til varig eie eller bruk. Eiendeler som er knyttet til varekretsløpet er klassifisert som omløpsmidler. Fordringer klassifiseres som omløpsmidler hvis de forfaller til betaling innen ett år etter transaksjonsdagen. Langsiktig gjeld er gjeld som forfaller senere enn ett år etter transaksjonsdagen. Første års avdrag på langsiktige fordringer og langsiktig gjeld klassifiseres likevel ikke som omløpsmiddel og kortsiktig gjeld.

Omløpsmidler vurderes til laveste av anskaffelseskost og virkelig verdi. Kortsiktig gjeld balanseføres til nominelt beløp på etableringstidspunktet. Anleggsmidler vurderes til anskaffelseskost. Varige anleggsmidler avskrives etter en fornuftig avskrivningsplan. Anleggsmidlene nedskrives til virkelig verdi ved verdifall som ikke forventes å være forbigående. Langsiktig gjeld med unntak av andre avsetninger balanseføres til nominelt beløp på etableringstidspunktet.

Fordringer

Kundefordringer og andre fordringer er oppført i balansen til pålydende etter fradrag for avsetning til forventet tap. Avsetning til tap gjøres på grunnlag av individuelle vurderinger av de enkelte fordringene.

Forøvrig er følgende regnskapsprinsipper anvendt:

Leieavtaler er ikke balanseført.

Selskapet har ikke endret regnskapsprinsipp fra 2023 til 2024.

Note 1 - Antall årsverk

Selskapet har ikke hatt ansatte i løpet av regnskapsåret.

Note 2 - Spesifisering av skatt

Skattekostnad	2024	2023
Betalbar skatt på alminnelig inntekt	0	5 598
Skattekostnad	0	5 598
Skattepliktig inntekt		
Resultat før skatt	-259 286	3 539 997
Permanente forskjeller	131	-3 514 553
Skattepliktig inntekt	-259 155	25 444
Betalbar skatt i balansen		
Betalbar skatt på årets resultat	0	5 598
Betalbar skatt i balansen	0	5 598

Note 3 - Konsern, tilknyttet selskap m.v.

Fordringer

	2024	2023
Samlet beløp som gjelder foretak i samme konsern	0	3 400 000



MYHRE OLSEN HOLDING AS
997 587 154

Annen langsiktig gjeld

	2024	2023
Samlet beløp som gjelder foretak i samme konsern	1 983 674	4 905 462

Note 4 - Investeringer i datterselskaper

Selskapsnavn	Forretningskontor	Eier- Stemme-		Bokført verdi	Årsresultat	Egenkapital
		andel (%)	rett (%)			
Leira 12 Eiendom AS	Alstahaug	85,75	85,75	3 990 036	5 669	894 972
Dekklageret AS	Alstahaug	85,15	85,15	684 863	-928 596	3 963 275
Sum				4 674 899		

Note 5 - Investeringer i tilknyttede selskaper

Selskapsnavn	Forretningskontor	Eier- Stemme-		Bokført verdi	Årsresultat	Egenkapital
		andel (%)	rett (%)			
Ffv 51AS	Alstahaug	50,00	50,00	506 000	139 486	2 093 048
Bilberging AS	Alstahaug	45,00	45,00	13 500	83 523	107 739
Sum				519 500		

Note 6 - Lån og sikkerhetsstillelse til ledende personer, eiere med videre

Det er ikke gitt lån eller sikkerhetsstillelse til medlemmer av styrende organer.

Note 7 - Aksjekapital

Aksjeklasse	Antall aksjer	Aksjenes pålydende	Bokført verdi
Ordinære	250	1 000	250 000

Aksjonærer	Antall aksjer	Eierandel %	Aksjeklasse
OLSEN BJARNE JØRGEN MYHRE	225	90,00	Ordinære
LAKSELV ALEKSANDER	13	5,20	Ordinære
BROCKS STIAN	12	4,80	Ordinære
Totalt antall aksjer	250	100	

Note 8 - Egenkapital

	Aksjekapital	Overkurs	Opptjent egenkapital	Sum
Egenkapital 31.12.2023	250 000	825 000	2 858 154	3 933 154
Årsresultat	0	0	-259 286	-259 286
Egenkapital 31.12.2024	250 000	825 000	2 598 868	3 673 868