



ÅRSREGNSKAPET FOR REGNSKAPSÅRET 2020 - GENERELL INFORMASJON

Enheten

Organisasjonsnummer: 815 365 062
Organisasjonsform: Aksjeselskap
Foretaksnavn: GLITRE ENERGI STRØM HOLDING AS
Forretningsadresse: Grønland 67
3045 DRAMMEN

Regnskapsår

Årsregnskapets periode: 01.01.2020 - 31.12.2020

Konsern

Mørselskap i konsern: Ja
Konsernregnskap lagt ved: Ja

Regnskapsregler

Regler for små foretak benyttet: Nei
Benyttet ved utarbeidelsen av årsregnskapet til selskapet: Forenklet IFRS
Benyttet ved utarbeidelsen av årsregnskapet til konsernet: IFRS

Årsregnskapet fastsatt av kompetent organ

Bekreftet av representant for selskapet: Tsz Ka Chiu
Dato for fastsettelse av årsregnskapet: 22.06.2021

Grunnlag for avgivelse

År 2020: Årsregnskapet er elektronisk innlevert
År 2019: Tall er hentet fra elektronisk innlevert årsregnskap fra 2020

Det er ikke krav til at årsregnskapet m.v. som sendes til Regnskapsregisteret er undertegnet. Kontrollen på at dette er utført ligger hos revisor/enhetens øverste organ. Sikkerheten ivaretas ved at innsender har rolle/rettighet for innsending av årsregnskapet via Altinn, og ved at det bekreftes at årsregnskapet er fastsatt av kompetent organ.

Brønnøysundregistrene, 31.07.2022



Resultatregnskap

Beløp i: NOK	Note	2020	2019
RESULTATREGNSKAP			
Kostnader			
Lønnskostnad	2	525 000	518 000
Annen driftskostnad	2	478 000	163 000
Sum kostnader		1 003 000	681 000
Driftsresultat		-1 003 000	-681 000
Finansinntekter og finanskostnader			
Annen finansinntekt	3	22 066 000	32 055 000
Sum finansinntekter		22 066 000	32 055 000
Annen finanskostnad	3	18 318 000	136 000
Sum finanskostnader		18 318 000	136 000
Netto finans		3 748 000	31 919 000
Ordinært resultat før skattekostnad		2 745 000	31 238 000
Ordinært resultat etter skattekostnad		2 745 000	31 238 000
Skattekostnad på ekstraordinære poster		0	3 792 000
Årsresultat		2 745 000	27 446 000
Overføringer og disponeringer			
Ordinært utbytte	10	19 200 000	0
Overføringer til/fra annen egenkapital		-16 455 000	27 446 000
Sum overføringer og disponeringer		2 745 000	27 446 000



Balanse

Beløp i: NOK	Note	2020	2019
BALANSE - EIENDELER			
Anleggsmidler			
Immaterielle eiendeler			
Finansielle anleggsmidler			
Investering i datterselskap	7	129 274 000	158 775 000
Investeringer i tilknyttet selskap	7	11 327 000	0
Sum finansielle anleggsmidler		140 601 000	158 775 000
Sum anleggsmidler		140 601 000	158 775 000
Omløpsmidler			
Varer			
Fordringer			
Andre fordringer	6	43 819 000	32 229 000
Sum fordringer		43 819 000	32 229 000
Bankinnskudd, kontanter og lignende			
Bankinnskudd, kontanter og lignende	8	0	0
Sum bankinnskudd, kontanter og lignende		0	0
Sum omløpsmidler		43 819 000	32 229 000
SUM EIENDELER		184 420 000	191 004 000
BALANSE - EGENKAPITAL OG GJELD			
Egenkapital			
Innskutt egenkapital			
Selskapskapital	10	66 867 000	66 867 000
Overkurs	10	82 182 000	82 182 000
Sum innskutt egenkapital		149 049 000	149 049 000
Opptjent egenkapital			



Balanse

Beløp i: NOK	Note	2020	2019
Annen egenkapital	10	15 854 000	32 308 000
Sum opptjent egenkapital		15 854 000	32 308 000
Sum egenkapital		164 903 000	181 357 000
Sum langsiktig gjeld		0	0
Kortsiktig gjeld			
Leverandørgjeld		46 000	191 000
Utbytte	10	19 200 000	0
Kortsiktig konserngjeld			3 792 000
Gjeld konsernkontoordning	6,8	0	5 454 000
Annen kortsiktig gjeld	6	271 000	210 000
Sum kortsiktig gjeld		19 517 000	9 647 000
Sum gjeld		19 517 000	9 647 000
SUM EGENKAPITAL OG GJELD		184 420 000	191 004 000



Konsernets resultatregnskap

Beløp i: NOK	Note	2020	2019
RESULTATREGNSKAP			
Inntekter			
Energisalg	6	227 356 000	624 130 000
Annen driftsinntekt	6,19,2 3,24	26 673 000	14 527 000
Sum inntekter		254 029 000	638 657 000
Kostnader			
Kjøp av varer og energi	19	147 007 000	553 340 000
Lønnskostnad	7,18	26 797 000	27 061 000
Avskrivning på varige driftsmidler og immaterielle eiendeler	8,9,22	5 029 000	7 336 000
Annen driftskostnad	19,21, 22	27 171 000	42 326 000
Sum kostnader		206 004 000	630 063 000
Driftsresultat		48 025 000	8 594 000
Finansinntekter og finanskostnader			
Resultat tilknyttede selskaper	24	-10 568 000	0
Annen finansinntekt	10	5 127 000	9 124 000
Sum finansinntekter		-5 441 000	9 124 000
Annen finanskostnad	10,22	5 535 000	3 272 000
Sum finanskostnader		5 535 000	3 272 000
Netto finans		-10 976 000	5 852 000
Ordinært resultat før skattekostnad		37 049 000	14 446 000
Skattekostnad på ordinært resultat	11	7 753 000	1 779 000
Ordinært resultat etter skattekostnad		29 296 000	12 667 000
Årsresultat		29 296 000	12 667 000
Aktuarielle gevinst/tap ytelsesplan	18	-1 097 000	1 347 000
Sum resultatkomponenter for IFRS-foretak		-1 097 000	1 347 000
Totalresultat		28 199 000	14 014 000



Konsernets resultatregnskap

Beløp i: NOK	Note	2020	2019
Overføringer og disponeringer			
Overføringer til/fra annen egenkapital		29 296 000	12 667 000
Sum overføringer og disponeringer		29 296 000	12 667 000



Konsernets balanse

Beløp i: NOK	Note	2020	2019
BALANSE - EIENDELER			
Anleggsmidler			
Immaterielle eiendeler			
Utsatt skattefordel	11	0	0
Immaterielle eiendeler	9	40 496 000	42 446 000
Sum immaterielle eiendeler		40 496 000	42 446 000
Varige driftsmidler			
Varige driftsmidler	8,22	14 172 000	16 212 000
Sum varige driftsmidler		14 172 000	16 212 000
Finansielle anleggsmidler			
Investeringer i tilknyttet selskap	24	11 327 000	0
Investeringer i aksjer og andeler	15	0	8 870 000
Andre langsiktige finansielle eiendeler	21	1 583 000	511 000
Andre langsiktige fordringer	12	453 000	342 000
Sum finansielle anleggsmidler		13 363 000	9 723 000
Sum anleggsmidler		68 031 000	68 381 000
Omløpsmidler			
Varer			
Varer		0	390 000
Sum varer		0	390 000
Fordringer			
Kundefordringer	13	9 595 000	32 802 000
Andre kortsiktige fordringer	14	215 709 000	119 926 000
Andre kortsiktige finansielle eiendeler	21	5 996 000	2 713 000
Sum fordringer		231 300 000	155 441 000
Bankinnskudd, kontanter og lignende			
Bankinnskudd, kontanter og lignende	16	5 959 000	19 229 000
Sum bankinnskudd, kontanter og lignende		5 959 000	19 229 000
Sum omløpsmidler		237 259 000	175 060 000



Konsernets balanse

Beløp i: NOK	Note	2020	2019
SUM EIENDELER		305 290 000	243 441 000
BALANSE - EGENKAPITAL OG GJELD			
Egenkapital			
Innskutt egenkapital			
Selskapskapital	17	66 867 000	66 867 000
Annen innskutt egenkapital		75 663 000	75 663 000
Sum innskutt egenkapital		142 530 000	142 530 000
Opptjent egenkapital			
Annen egenkapital		49 449 000	21 250 000
Sum opptjent egenkapital		49 449 000	21 250 000
Sum egenkapital		191 979 000	163 780 000
Gjeld			
Langsiktig gjeld			
Pensjonsforpliktelser	18	3 801 000	3 196 000
Utsatt skatt	11	6 171 000	6 057 000
Sum avsetninger for forpliktelser		9 972 000	9 253 000
Annen langsiktig gjeld			
Annen langsiktig gjeld	21,22	12 622 000	14 000 000
Andre langsiktige finansielle forpliktelser	21	1 290 000	326 000
Sum annen langsiktig gjeld		13 912 000	14 326 000
Sum langsiktig gjeld		23 884 000	23 579 000
Kortsiktig gjeld			
Leverandørgjeld		67 189 000	30 306 000
Betalbar skatt	11	7 816 000	2 951 000
Andre kortsiktige finansielle forpliktelser	21	4 552 000	3 968 000
Annen kortsiktig gjeld	14	9 870 000	18 857 000
Sum kortsiktig gjeld		89 427 000	56 082 000
Sum gjeld		113 311 000	79 661 000



Konsernets balanse

Beløp i: NOK	Note	2020	2019
SUM EGENKAPITAL OG GJELD		305 290 000	243 441 000



Styrets beretning 2020 Glitre Energi Strøm Holding Konsern.pdf

Signers:

Name	Method	Date
Guneriusen, Anne Cecilie	BANKID	2021-03-02 18:04 GMT+1
Smith, M Margrethe	BANKID	2021-03-02 18:17 GMT+1
Hagen, Lars Severin	BANKID	2021-03-02 18:27 GMT+1
Thoresen, Jan Vidar	BANKID_MOBILE	2021-03-03 07:34 GMT+1
Skare, Bjørn	BANKID_MOBILE	2021-03-04 09:46 GMT+1
Granaasen, Ingunn	BANKID	2021-03-04 09:59 GMT+1
Alm, Line	BANKID_MOBILE	2021-03-05 12:01 GMT+1
Skjæggestad, Pål Jørgen	BANKID	2021-03-09 11:06 GMT+1

This document package contains:

- Front page (this page)
- The original document(s)
- The electronic signatures. These are not visible in the document, but are electronically integrated.



This file is sealed with a digital signature.
The seal is a guarantee for the authenticity
of the document.

Document ID:
3DF62D22F92443BEA6E13AF7613E1E07

THE SIGNED DOCUMENT FOLLOWS ON THE NEXT PAGE >

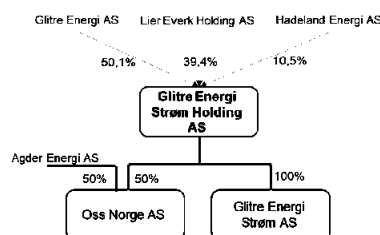


GLITRE ENERGI STRØM HOLDING AS STYRETS BERETNING FOR 2020

Glitre Energi Strøm Holding AS rapporterer konsernregnskapet i henhold til International Financial Reporting Standards (IFRS), mens selskapsregnskapet (Glitre Energi Strøm Holding AS) er utarbeidet etter forenklet IFRS.

OM VIRKSOMHETEN

Glitre Energi Strøm AS selger strøm primært til sluttbrukermarkedet i Norge med tyngdepunkt i våre historiske «hjemmemarkeder» - kommunene Drammen, Nedre Eiker, Kongsberg, Lier, Lunner, Gran og Jevnaker. Selskapet tilbyr også porteføljetjenester for kraftprodusenter og andre større strømforbrukere. I tillegg selges solcelleanlegg, ladeløsninger til borettslag samt fakturerings tjenester til Drammen Fjernvarme.



Kraftomsetningsvirksomheten opererer i et konkurranseutsatt råvaremarked hvor innkjøpene gjøres hovedsakelig på den nordiske fysiske kraftbørsen (Nord Pool), eventuelt bilateralt med en kraftprodusent. I tillegg brukes det finansielle kraftmarkedet (Nasdaq) noe for prissikring og risikohåndtering frem i tid. Deretter selges strømproduktene til selskapets nærings- og husholdningskunder.

Markeds situasjonen for strømsalg i 2020 ble på det vesentlige en videreføring av situasjonen som har vært de siste årene. Konkurransen er krevende. Antall nye aktører har vært økende, hvor alle tilbyderne søker og utprøver nye tiltak i selve salgsprosessen kombinert med nye innsalgsargumenter og bundling av produkter. Salg via telefon, stands og dørbanking har fortsatt et betydelig omfang i bransjen. De fleste stoppet sine fysiske salgsaktiviteter (stands/dørbanking) i første halvdel av koronaperioden, hvorpå noen valgte å starte opp igjen ilt. høsten. Nye digitale salgsmetoder er fortsatt svakt stigende.

Det har for bransjen som helhet vært store kundebevegelser i året som har gått – en ytterligere økning i forhold til tidligere år. I skrivende stund ligger det an til at leverandørbyttestatistikken til NVE/RME for 2020 ender på ca. 25% i husholdningsmarkedet og på ca. 20% i bedriftsmarkedet.

Glitre Energi Strøm hadde 52 088 strømkunder ved utgangen av året (en økning på 563 kunder i forhold til 2019) og leverte en meget sterk økning i EBITDA på 233 prosent; fra mnok 15,9 i 2019 til mnok 53,0 i 2020.

OSS NORGE AS

Oss Norge AS ble etablert i 2017 som et heldigitalt selskap. Selskapet har utviklet en ny teknologi som enkelt skal gi vanlige strømforbrukere tilgang og eierskap til informasjonen som sendes fra de nye automatiske strømmålerne. Data hentes ut via «HAN-porten» ved hjelp av en egenutviklet brikke og presenteres i egen app. På den måten har forbrukerne nødvendig innsikt til å kunne påvirke eget strømforbruk og derigjennom endre sitt forbruksmønster. Med utgangspunkt i brikken skal selskapet utvikle nye innovative løsninger og tilleggstjenester.



This file is sealed with a digital signature.
The seal is a guarantee for the authenticity
of the document.

Document ID:
3DF62D22F92443BEA6E13AF7613E1E07



GLITRE

ENERGI

Da Agder Energi kom inn på eiersiden i OSS Norge tidlig 2020 ble det viktig å koordinere partenes digitale strømsatsing. Dette resulterte i den felles digitale strømsatsingen Vibb, som ble lansert 30 september.

HOVEDTREKK/VIKTIGE HENDELSER

Generelt

Sett utenfra foregår det en svak bransjeglidning, hvor nye selskaper - og selskaper med en annen historikk - tar en rolle i strømsalgsmarkedet - da supplert med andre produkter, tjenester og ny teknologi. Alt dette kombinert med en stor oppmerksomhet rundt nye teknologiske/digitale forretningsmuligheter, gjør sitt til at bransjen er inne i en historisk endringsprosess. Styret er av den oppfatning at dette vil ha betydning for antall selskaper, bransjestruktur samt hvordan fremtidens strømselskap vil fremstå overfor kundene.

Status gjennomfakturering

Gjennomfakturering er etablert som en standard i bransjen og de fleste selskapene gjennomfakturerer alle sine husholdningskunder – for bedriftskundene er det noe mer delt. Samtidig er bransjen svært opptatt av å videreutvikle dagens ordning slik at den blir mer balansert når det gjelder forholdet til nettselskapene. Her har det foregått et arbeid via Energi Norge mht. å få etablert en «underleverandør-modell» slik at man får en balansert og bærekraftig modell. Dette arbeidet vil bli videreført i 2021. Hvis dette arbeidet ikke fører frem vil det kunne presse frem en diskusjon om hvorvidt man skal gå tilbake til en to-fakturaløsning hvor nettselskapet og strømselskapet sender hver sin faktura.

Fortsatt økt fokus på salg

Kampen om kundene er krevende – noe som krever betydelig fokus på salg og markedsføring i alle kanaler skal man lykkes. Gjennom 2020 har strømselskapet tatt flere grep for å styrke salgsaktivitetene – hvor hovedtiltakene har vært å fortsette utviklingen med å skape rom og stolthet for en markedsorientert og profesjonell salgskultur samt øke vår faktiske salgskapasitet. I tillegg er organisasjonen styrket med kompetanse knyttet til både digital markedsføring og markeds-/kundeanalyse.

Våre digitale aktiviteter og analysearbeid skjøt fart mot slutten av året. Dette er et langsiktig arbeid og vi forventer at det gir målbare resultater i form av økt kundeforståelse og en god organisk kundeutvikling for kommende år.

Samarbeid med Huseierne

Høsten 2020 landet Glitre Energi Strøm et langsiktig samarbeid med Huseierne – en medlemsorganisasjon med ca. 230.000 betalende husstander – som alle trenger strøm. Dette var i sterk konkurranse med flere strømlleverandører.

Samarbeidet er tuftet på en meget konkurransedyktig og ren spotavtale med et lavt påslag og et lavt månedlig beløp. Utover dette vil partene etablere et utviklingssamarbeid hvor man sammen skal utvikle felles kundeetterspurte tjenester til beste for økt kunderekuttering til Glitre Energi Strøm samt en medlemsvekst hos Huseierne.

Partene er meget optimistiske og spente på hva man klarer å få ut av dette samarbeidet.

Videreutvikling av Oss Norge

Fokuset i 2020 har vært å gjennomføre en vellykket fusjon med Agder Energi, stabilisere det tekniske fundamentet og kommersialisere Oss og Vibb (digitalt strømsalg). I løpet av året har selskapet blant annet arbeidet med å stabilisere det tekniske fundamentet, herunder Oss-brikken og Oss-plattformen, fra å være fungerende prototyper til skalerbare løsninger med høy grad av stabilitet.



This file is sealed with a digital signature.
The seal is a guarantee for the authenticity
of the document.

Document ID:
3DF62D22F92443BEA6E13AF7613E1E07



GLITRE ENERGI

Dette har vært kritisk ifm. kommersialiseringen av teknologien. Første halvår 2020 var Oss Norge kommersielt i privat- og bedriftsmarkedet med Oss-brikken og tilhørende tjenester. I tillegg gjennomfører Oss Norge en spennende og lovende pilot med If Skadeforsikring mtp. skadeforebygging.

Fokuset for Vibb i 2020 var å kvalitetssikre den tekniske løsningen og underliggende arbeidsprosesser samt markeds lansering og start kundeakkvisisjon.

I 2021 vil fokuset være videreutvikling og vekst for begge satsinger.

Salg av Glitre Energiøsninger AS og tilhørende utviklingsprosjekter

I 2019 ble det besluttet å ytterligere styrke konsernets aktiviteter i sluttbrukermarkedet ved å etablere en nysatsing som skal levere nye energiøsninger (primært mot bedriftsmarkedet). Ikke strømsalg, men nye energiøsninger som krever tiltak bak måleren (og investeringer) for å optimalisere kundens strømförbruk.

Som et ledd i denne satsingen inngikk Glitre Energi Strøm Holding AS i desember 2019 avtale om kjøp av 100 % av aksjene i selskapet Green Building Solutions AS (GBS) som deretter ble omdøpt til Glitre Energiøsninger AS, og man startet med å bygge opp en kompetent organisasjon.

Etter hvert ble det tydelig at Glitre Energiøsninger hadde ambisjoner innen bedriftsmarkedet som bl.a. ville kreve betydelige investeringer og som totalt sett lå utenfor både formålet og forretningsideen til Glitre Energi Strøm Holding. Styret besluttet derfor å selge selskapet til Glitre Energi sammen med to utviklingsprosjekter.

STRATEGI FOR FREMTIDEN

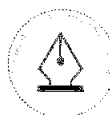
Fremtidens strømleveranse vil inngå i en større utvidet tjenesteleveranse, hvor strømleverandøren i tillegg til salg av energi (kWh) tilbyr nye og etterspurte energitjenester til hele eller deler av sin kundebase. Evnen, samt selskapets attraktivitet, til å etablere bærekraftige partnerskapsløsninger med ulike tjeneste- og teknologitilbydere vil være svært viktig, noe et fremtidsrettet strømselskap må klare å møte.

En viktig forutsetning for å lykkes er at de underliggende strømkraftene driftes effektivt med høy kvalitet og lave kostnader. Det er videre utfordrende å skape netto kundevekst og det arbeides derfor iherdig med å redusere churn samt å måle og kalibrere salgsinnsatsen gjennom forskjellige kanaler.

Glitre Energi Strøm konsern har valgt å møte utfordringene med følgende tilnærming;

Glitre Energi Strøm:

1. Selskapet skal tilstrebe å holde en stabil og god EBITDA.
2. Kundefokuset skal synes i alt vi gjør, og kundeakkvisisjon skal prioriteres samtidig som man hele tiden skal arbeide for å holde churnen nede.
3. Vårt tilbud av kundeetterspurte produkter og tjenester skal styrkes, hvor «modne» tjenester (kort tid til markeds lansering) skal prioriteres. Denne utviklingen gjennomføres primært i partnerskap med andre produkt- og tjenesteleverandører, herunder Oss Norge.
4. Fortsette arbeidet med å trimme dagens forretningsaktiviteter og etablere en effektiv drift med høy kvalitet til konkurransedyktige kostnader. Ny teknologi tas i bruk for å effektivisere driften.



This file is sealed with a digital signature.
The seal is a guarantee for the authenticity
of the document.

Document ID:
3DF62D22F92443BEA6E13AF7613E1E07



Oss Norge:

1. Systematisk markedsarbeid for å få en tilfredsstillende kundevekst (strøm- og teknologidelen)
2. Kostnadsoptimalisering av det tekniske fundamentet (teknologidelen)
3. Systematisk tjenesteutvikling (teknologidelen)

REDEGJØRELSE FOR ÅRSREGNSKAPET (SAMMENLIGNINGSTALL FRA 2019 VIST I PARENTES)

Konsernregnskapet viser Glitre Energi Strøm Holding AS og datterselskapet Glitre Energi Strøm AS samt det tilknyttede selskapet Oss Norge AS.

Konsernets inntekter består av strømsalg, porteføljjetjenester samt ulike tjenesteleveranser.

Omsetningen i konsernet var i 2020 på 254,0 MNOK (638,7 MNOK). Nedgangen skyldes lavere driftsinntekter hovedsakelig som følge av at det har vært lave strømpriser i 2020. Tilsvarende har råvarekostnaden vært lavere enn i fjor.

Driftsresultatet var 48,0 MNOK (8,6 MNOK). Forbedrede marginer på kraftsalg i Glitre Energi Strøm bidro til å øke resultatet. Samtidig har konsernet realisert gevinster på salg av aksjer i Glitre Energi-løsninger samt OSS Norge AS. Andre driftskostnader er betydelig lavere i år grunnet at OSS Norge ikke lenger er et datterselskap, at kostnader til PM og BM Min Side aktiveres og at utviklingsprosjektene knyttet til Nye Energi-løsninger er solgt i løpet av året.

En andel på 50 prosent av resultatet til OSS Norge AS innregnes som en finanspost i konsernregnskapet til Glitre Energi Strøm Holding AS. For 2020 tilsvarer dette en negativ finanspost på 10,6 MNOK.

Konsernets likviditetsbeholdning pr 31.12.2020 utgjør 167,4 MNOK (61,0 MNOK), hvorav 161,4 MNOK (41,8 MNOK) er innskudd i konsernkontoordningen i konsernet, som i regnskapet er presentert under andre kortsiktige fordringer. Konsernets likviditet er ytterligere styrket i 2020 som følge av god inntjening.

Kontantstrøm tilført fra driften var på 112,6 MNOK (22,7 MNOK). Driftsresultat før avskrivninger på 53,0 MNOK er 59,6 MNOK lavere enn netto kontantstrøm fra driften og skyldes redusert arbeidskapitalbinding gjennom året. Det forventes at arbeidskapitalbehovet vil være høyt også i fremtiden, i hovedsak som følge av at strømselskapene står for innkreving av både nettleie og strøm fra forbrukerne.

Konsernets samlede balanse utgjorde ved utgangen av 2020 305,3 MNOK (243,4 MNOK). Den bokførte egenkapitalandelen er 62,9 prosent (67,3 prosent). Styret mener at egenkapitalen i konsernet er meget tilfredsstillende.

Etter utgangen av regnskapsåret har det ikke inntruffet vesentlige forhold som det ikke er tatt hensyn til i årsregnskapet og som er viktig for å bedømme selskapets resultat og stilling.



This file is sealed with a digital signature.
The seal is a guarantee for the authenticity
of the document.

Document ID:
3DF62D22F92443BEA6E13AF7613E1E07



Disponeringer

Styret foreslår at årets overskudd etter skatt for Glitre Energi Strøm Holding AS på 2 745 TNOK disponeres på følgende måte:

- Utbytte	TNOK 19 200
- Overføring fra annen egenkapital	TNOK 16 455
- Sum disponert	TNOK 2 745

Fortsatt drift

Årsoppgjøret er avlagt under forutsetning om fortsatt drift, og styret bekrefter at denne forutsetningen er til stede.

FORSKNING OG UTVIKLING

Selskapet arbeider målrettet og godt med å forbedre konkurransekraft og kundereise. De gode resultatene på kundevekst og økonomi viser at både de operative og mer strategiske tiltakene har gitt resultater i 2020.

Det har i 2020 medgått 8,2 MNOK (20,9 MNOK) i utgifter til forskning og utvikling. Bakgrunn for reduksjon er at OSS Norge AS som har betydelige FoU-aktiviteter har gått fra å være et datterselskap i 2019 til å bli et tilknyttet selskap i 2020. 5,8 MNOK av årets FoU-aktivitet tilknyttet prosjektene PM og BM Min Side i Glitre Energi Strøm AS er balanseført fra det tidspunktet vilkårene for dette var oppfylt. Øvrige FoU-aktiviteter på 2,4 MNOK er kostnadsført løpende, ettersom kravene til balanseføring ikke anses å være tilfredsstillt.

Selskapets FOU-aktiviteter er knyttet til interne prosjekter der en søker å optimalisere arbeidsprosesser i forhold til gjeldende rammevilkår og samlet ressursbruk. I tillegg er det lagt ned betydelige ressurser på utviklingen av et nytt kundegrensesnitt mot både privat- og bedriftsmarkedet.

Det tilknyttede selskapet Oss Norge AS har i sine utviklingsaktiviteter fokusert på teknologien samt nye digitale tjenester for fremtidens strømkunder.

Selskapet planlegger for en høy utviklingsaktivitet også i 2021, da tettere knyttet opp mot konkrete produkter og tjenester som ily. kort tid kan tilbys kundene.

MEDARBEIDERFORHOLD

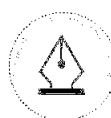
Personal og organisasjon

Konsernet legger vekt på å ha et godt forhold til sine medarbeidere og arbeidsmiljøet ansees som godt.

Ved utgangen av året hadde konsernet til sammen 29 årsverk. Det var ingen medarbeidere i morselskapet ved utgangen av året. I den digitale samfunnsrapporten på glitreenergi.no finnes ytterligere informasjon om hvordan Glitre Energi ivaretar sitt samfunnsansvar, inkludert likestilling og mangfold.

Glitre Energi Strøm AS:

Per 31. desember 2020 bestod totalt antall medarbeidere av 14 kvinner og 15 menn – totalt 29 medarbeidere. Det vil si at 48,3 prosent av medarbeiderne i Glitre Energi Strøm AS er kvinner. Av de ansatte jobber 1 kvinne frivillig i redusert stilling og 1 kvinne er i foreldrepermisjon pr. 31.12.2020.



This file is sealed with a digital signature.
The seal is a guarantee for the authenticity
of the document.

Document ID:
3DF62D22F92443BEA6E13AF7613E1E07



Styret består av 7 medlemmer hvorav 4 styremedlemmer er kvinner.

Helse, Miljø og Sikkerhet (HMS)

I Glitre Energi konsern er det et felles Arbeidsmiljøutvalg (AMU) for alle selskapene. Hovedformålet med ett felles AMU er å sikre kvalitet, en felles plattform og felles tenkning når det gjelder arbeidsmiljøspørsmål i konsernet.

Selskapene ses på etter loven som egne virksomheter med et selvstendig HMS-ansvar. Glitre Energi Strøm AS har derfor et eget HMS-utvalg som følger opp at selskapet arbeider i henhold til krav fastsatt i «Forskrift om systematisk helse-, miljø- og sikkerhetsarbeid i virksomheter» (Internkontrollforskriften). Selskapet avholder kvartalsvise møter i HMS-utvalget og rapporterer aktuelle saker videre til AMU.

HMS-ansvaret ligger i hvert selskap hos linjeledelsen. Som en støtte for linjeledelsen har Glitre Energi Strøm AS en konsernstøttefunksjon som er rådgiver og koordinator for gjennomføringen av ulike HMS-tiltak i selskapet.

Det er avholdt tre (3) møter i HMS-utvalget i Glitre Energi Strøm i løpet av året. Referater fra møtene legges ut på selskapets intranettside for å spre informasjon ut i organisasjonen om HMS-arbeidet i selskapet.

HMS-utvalget i Glitre Energi Strøm AS har i 2020 bestått av følgende representanter:

- ✓ Arbeidsgiver: Jan Vidar Thoresen og Espen Hagelund.
- ✓ Arbeidstaker: Grete Tangen (valgt av ansatte) og Kjersti Dæhlen (valgt av ansatte). Sistnevnte ble erstattet av Lene C. Andersen (valgt av ansatte) mot slutten av året.
- ✓ Leder for HMS-utvalget i 2020 har vært arbeidstakersiden v/Grete Tangen.

Det er avholdt 4 møter i AMU i 2020 der Jan Vidar Thoresen og Grete Tangen/Lene C. Andersen har representert selskapet.

Glitre Energi Strøm AS:

Totalt gjennomsnittlig sykefravær i Glitre Energi Strøm AS har vært på 6,0 % - fordelt på 2,5 % langtidsfravær og 3,5 % korttidsfravær. Egenmeldt fravær har utgjort 1,0 % og legemeldt fravær har vært 5,0 %. Dette er en økning sammenlignet med 2019 da totalt gjennomsnittlig sykefravær var 3,4 %, fordelt på 1,3 % langtidsfravær og 2,1 % korttidsfravær.

BÆREKRAFT OG MILJØ

Glitre Energi Strøm ønsker å styrke vår posisjon som en bærekraftig virksomhet. Dette skal gjøres ved å innlemme bærekraft i selskapets forretningsdrift, fra strategisk nivå til konkrete tiltak og den enkelte medarbeiders utviklingsplan. Arbeidet vil ta utgangspunkt i FNs bærekraftsmål hvor konkrete og målbare KPI'er vil bli definert og skal gjennomføres i løpet av 2021.

Selskapsstyring

Glitre Energi Strøm AS baserer seg på Glitre Energi konsernets rammeverk for god foretaksstyring som gjelder for alle selskap i konsernet og som tydeliggjør at verdier skal skapes innenfor etiske rammer og at tilleggsverdier for samfunnet skal søkes der det er mulig.



This file is sealed with a digital signature.
The seal is a guarantee for the authenticity
of the document.

Document ID:
3DF62D22F92443BEA6E13AF7613E1E07



GLITRE

ENERGI

Et viktig element i ovennevnte rammeverk for god foretaksstyring er styregodkjente etiske retningslinjer som blant annet skal forebygge korrupsjon, bestikkelser og interessekonflikter. Det er videre etablert en uavhengig varslingstjeneste.

Konsernets verdigrunnlag og etiske retningslinjer gjennomgås og evalueres jevnlig av styret.

Likeverd og mangfold

Glitre Energi Strøm AS baserer seg på Glitre Energi-konsernets overordnede styringspolicyer og etiske retningslinjer, noe som gir overordnede føringer og retningslinjer for hvordan selskapene og konsernet skal styres og drives, og hvordan det forventes at medarbeiderne skal opptre. I dette ligger også konsernets prinsipper for likeverd og mangfold. Arbeidsmiljøet skal være bygget på likeverd og gjensidig respekt og det aksepteres ingen form for diskriminering. Ingen medarbeidere skal diskriminere andre medarbeidere, samarbeidspartnere, kunder eller andre interessenter på grunnlag av religion, kjønn, seksuell legning, alder, nasjonalitet, befolkningsgruppe, sivilstand, funksjonshemming eller andre forhold. Uønskede seksuelle tilnærminger aksepteres ikke.

Konsernet har som mål å være en arbeidsplass der det råder full likestilling mellom kvinner og menn. Konsernet har i sin personalpolitikk beskrevet og innarbeidet forhold rundt likestilling som tar sikte på at det ikke forekommer forskjellsbehandling grunnet kjønn i saker som f.eks. lønn, avansement, rekruttering, videreutvikling med mer.

Miljø

Glitre Energi Strøm AS ønsker å være et frontskap i det grønne skiftet, og har derfor valgt å kjøpe opprinnelsesgarantier for det vi selger av strøm til privatmarkedet. Dette betyr at vi gjennom hele 2020 leverte strøm med opprinnelsesgarantier til alle våre kunder i privatmarkedet. Tilsvarende mengde strøm er da produsert ved Glitre Energi Produksjon AS sine vannkraftverk i vår region. I bedriftsmarkedet kan kundene velge – og vi opplever en økende interesse for dette produktet. Opprinnelsesgarantiordningen har i lengre tid vært under evaluering av myndighetene og strømbørsen ser frem til en økt aktualitet for denne miljømekanismen fremover.

Selskapets virksomhet foregår i kontormiljøene i Drammen og på Jaren. For transport oppmuntres det til økt bruk av konsernets elbiler samt kollektivtransport (tog). Virksomheten medfører totalt sett lite forurensning av det ytre miljø.

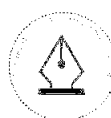
INTERNKONTROLL OG RISIKOSTYRING

Glitre Energi Strøm AS baserer seg på Glitre Energi konsernets styringssystem som består av styringspolicyer, funksjonspolicyer og prosessbeskrivelser av konsernets arbeidsprosesser. Sentrale styringspolicyer er policy for virksomhetsstyring, policy for internkontroll og finansiell rapportering og policy for risikostyring. Styringspolicyene evalueres årlig og behandles av styret.

Styret er av den oppfatning at Glitre Energi Strøm Holding AS og Glitre Energi Strøm AS har god internkontroll og kvalitetssystemer.

Glitre Energi Strøm Holding konsern er eksponert for renterisiko gjennom renteendringer på rentebærende gjeld samt endringer i lånemargin. Glitre Energi konsernets finansfunksjon samordner og ivaretar renterisikoen for konsernet innenfor vedtatte risikorammer.

Konsernets likviditetsrisiko er spesielt knyttet til sikkerhetsstillelse for handel med kraftderivater og fysisk kraft. Glitre Energi Strøm konsern har tilgjengelige tilstrekkelige likviditetsreserver gjennom avtaler om



This file is sealed with a digital signature.
The seal is a guarantee for the authenticity
of the document.

Document ID:
3DF62D22F92443BEA6E13AF7613E1E07



GLITRE ENERGI

trekkmuligheter i Glitre Energis konsernkontoordning hvor Glitre Energi konsernets finansfunksjon styrer likviditetsrisikoen i henhold til vedtatt finanspolicy for hele konsernet.

Konsernet Glitre Energi Strøm Holding påtar seg kredittrisiko ved salg av fysisk kraft, gjennomfakturering av nettleie og ved handel i finansielle instrumenter. Selskapet har gode oppfølgingsrutiner for utestående fordringer, spesielt for fordringer knyttet til fysisk kraftsalg og gjennomfakturering av nettleie til sluttbrukerkunder der risikoen er størst. Handel med finansielle kraftderivater på Nasdaq cleares for å redusere motpartsrisiko. Dette innebærer at Nasdaq trer inn som juridisk motpart og garanterer for oppgjør, hvilket gjør at motpartsrisikoen blir redusert betydelig. Det er etablert internkontrollsystemer for oppfølging og kontroll med risiko, inkludert operasjonell risiko.

Likviditetsbeholdning pr. 31.12.2020 var på 167,4 MNOK for konsernet, hvorav innskudd i konsernkontoordningen var på 161,4 MNOK.

FREMTIDSUTSIKTER

Strømmerket er preget av meget stor priskonkurrans og foreløpig er det få som har differensiert seg betydelig som strømløseleverandør – selv om mange prøver. I et slikt dynamisk marked åpner det seg betydelige kommersielle muligheter. Selskapet satser derfor tungt på innovasjon i både forretningsmodeller og i produkt-/tjenestespekteret. Man har derfor tatt offensive grep for å styrke de kommersielle mulighetene i et konkurranseutsatt marked basert på en sterk historisk bransjekompetanse supplert med nyrekrutteringer innenfor digital markedsføring og analyse.

Styret er opptatt av netto kundeutvikling og lønnsomheten hos eksisterende kunder samtidig som man kontinuerlig utforsker og tester nye salgs- og forretningsmuligheter. Det vil bli økt fokus på kundeetterspurte produkter og tjenester primært innenfor energiområdet, som vil være vårt bidrag til økt elektrifiseringen av samfunnet. Dette vil gi Glitre Energi Strøm styrket relevans og aktualitet i forhold til våre eksisterende og nye kunder samt være churn-reduserende. Denne utviklingen gjennomføres i partnerskap med andre produkt- og tjenesteleverandører.

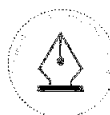
Styret ser et potensiale i Oss Norge AS. Hovedfokus til selskapet i 2021 vil være kundevekst, kommersialisering av nye tjenester og stabilisering av teknologisk plattform.

Styret forventer at ovennevnte strategiske fokus skal gi resultater i begge forretningsområdene.

Styret mener at det finnes et verdiutviklingspotensial for strømselskaper som ønsker å delta i en strukturell konsolidering. Styret ønsker derfor aktivt å bidra til en konsolidering i strømsalgbransjen der det skaper verdier for eierne og der det ellers er formålstjenlig for selskapet.

Det har i løpet av 2020 pågått en prosess for å kartlegge en mulig fusjon mellom konsernene Glitre Energi og Agder Energi. Fusjonssamtalene legger opp til en full konsernfusjon, og inkluderer derfor også konsernenes respektive strømsalgsselskaper. Gjennom en slik fusjon vil Norges største kraftkonsern dannes, med virksomhet i hele verdikjeden fra produksjon til sluttkunde. Et nytt konsern vil få sterkere kompetansmiljøer, kunne tilby bedre tjenester for kundene og bli en nasjonal drivkraft i det grønne skiftet. Endelig eierbeslutning vil bli fattet i løpet av 2021.

Covid-19 situasjonen har skapt en ny situasjon og det er vanskelig å vurdere hvilke konsekvenser dette vil få for selskapet på lengre sikt, men man vil følge situasjonen tett og fortløpende iverksette nødvendige tiltak.



This file is sealed with a digital signature.
The seal is a guarantee for the authenticity
of the document.

Document ID:
3DF62D22F92443BEA6E13AF7613E1E07



GLITRE
ENERGI

Styret vil takke alle medarbeidere i konsernet for den solide innsatsen som er lagt ned i 2020 og de flotte resultatene som er oppnådd.

Drammen, den 02.03.2021

Pål Skjæggestad
Styrets leder

Bjørn Skare
Nestleder

Lars Severin Hagen

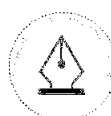
Margrethe Smith

Anne C. Guneriussen

Ingunn Granaasen

Line Alm

Jan Vidar Thoresen
Administrerende direktør



This file is sealed with a digital signature.
The seal is a guarantee for the authenticity
of the document.

Document ID:
3DF62D22F92443BEA6E13AF7613E1E07



Årsregnskap Glitre Energi Strøm Holding AS.pdf

Signers:

Name	Method	Date
Guneriusen, Anne Cecilie	BANKID	2021-03-02 18:03 GMT+1
Smith, M Margrethe	BANKID	2021-03-02 18:16 GMT+1
Hagen, Lars Severin	BANKID	2021-03-02 18:28 GMT+1
Thoresen, Jan Vidar	BANKID_MOBILE	2021-03-03 07:33 GMT+1
Skare, Bjørn	BANKID_MOBILE	2021-03-04 09:45 GMT+1
Granaasen, Ingunn	BANKID	2021-03-04 09:58 GMT+1
Alm, Line	BANKID_MOBILE	2021-03-05 12:02 GMT+1
Skjæggestad, Pål Jørgen	BANKID	2021-03-09 11:07 GMT+1

This document package contains:

- Front page (this page)
- The original document(s)
- The electronic signatures. These are not visible in the document, but are electronically integrated.



This file is sealed with a digital signature.
The seal is a guarantee for the authenticity
of the document.

Document ID:
B5BE7B7FBB41423FAB5B7B1B3D0BF0BB

THE SIGNED DOCUMENT FOLLOWS ON THE NEXT PAGE >



RESULTAT GLITRE ENERGI STRØM HOLDING AS

Beløp i NOK 1 000	Note	2020	2019
Lønn og andre personalkostnader	2	525	518
Andre driftskostnader	2	478	163
Sum driftskostnader		1 003	681
Driftsresultat		-1 003	-681
Andre finansinntekter	3	22 066	32 055
Andre finanskostnader	3	18 317	136
Netto finansposter		3 749	31 919
Ordinært resultat før skattekostnad		2 745	31 238
Skattekostnad på ordinært resultat	4	0	3 792
Årsresultat		2 745	27 446

Beløp i NOK 1 000	Note	2020	2019
Årets resultat		2 745	27 446

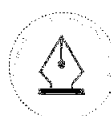
Andre inntekter og kostnader

Poster som ikke vil bli reklassifisert til resultatregnskapet

Aktuarielle gevinster og tap på ytelsesplaner		0	0
Sum andre inntekter og kostnader		0	0

Totalresultat		2 745	27 446
----------------------	--	--------------	---------------

Beløp i NOK 1 000	Note	2020	2019
Opplysninger om avsetninger til:			
Utbytte	10	19 200	0
Overføring fra annen egenkapital	10	-16 455	0
Overføring til annen egenkapital	10	0	27 446
Sum disponert		2 745	27 446



This file is sealed with a digital signature.
The seal is a guarantee for the authenticity
of the document.

Document ID:
B5BE7B7FBB41423FAB5B7B1B3D0BF0BB



BALANSE GLITRE ENERGI STRØM HOLDING AS

Beløp i NOK 1 000	Note	31.12.2020	31.12.2019
Investeringer i datterselskap	7	129 274	158 775
Investeringer i tilknyttede selskap	7	11 327	0
Sum finansielle anleggsmidler		140 601	158 775
Sum anleggsmidler		140 601	158 775
Andre kortsiktige fordringer	6	43 819	32 229
Bankinnskudd og kontanter	8	0	0
Sum omløpsmidler		43 819	32 229
SUM EIENDELER		184 420	191 004
Innskutt egenkapital	10	149 048	149 048
Opptjent egenkapital	10	15 854	32 309
Sum egenkapital		164 902	181 357
Gjeld konsernkontoordning	6, 8	0	5 454
Leverandørgjeld		46	191
Utbytte	10	19 200	3 792
Annen kortsiktig gjeld	6	272	210
Sum kortsiktig gjeld		19 518	9 647
SUM EGENKAPITAL OG GJELD		184 420	191 004

Drammen, 02.03.2021

Pål Skjæggestad
Styrets leder

Bjørn Skare
Nestleder

Lars Severin Hagen

Margrethe Smith

Anne C. Guneriussen

Ingunn Granaasen

Line Alm

Jan Vidar Thoresen
Administrerende direktør



This file is sealed with a digital signature.
The seal is a guarantee for the authenticity
of the document.

Document ID:
B5BE7B7FBB41423FAB5B7B1B3D0BF0BB



KONTANTSTRØM GLITRE ENERGI STRØM HOLDING AS

Beløp i NOK 1 000	Note	2020	2019
Kontantstrømmer fra operasjonelle aktiviteter			
Resultat før skatt		2 745	31 238
Gevinst og tap ved salg av datterselskap	3	-919	0
Nedskrivning investering i tilknyttet selskap	3	18 174	0
Endring i varer, kundefordringer og leverandørgjeld		-145	191
Endring i andre tidsavgrensingsposter		-27 191	-32 197
Netto kontantstrøm fra operasjonelle aktiviteter		-7 337	-767
Kontantstrømmer fra investeringsaktiviteter			
Utbetaling ved kjøp av aksjer	7	-4 196	-8 000
Innbetaling ved salg av aksjer	7	5 115	0
Netto kontantstrøm fra investeringsaktiviteter		919	-8 000
Kontantstrømmer fra finansieringsaktiviteter			
Endring konsernkonto	8	-21 840	6 725
Avgitt konsernbidrag		-17 238	-7 144
Mottatt konsernbidrag		31 496	9 186
Mottatt utbytte		14 000	0
Netto kontantstrøm fra finansieringsaktiviteter		6 417	8 767
Netto endring i likvider i året		0	0
Kontanter og bankinnskudd per 01.01.	8	0	0
Kontanter og bankinnskudd per 31.12		0	0
Spesifisering av likviditetsbeholdning			
Bankbeholdning 31.12.	8	0	0
Innestående på konsernkontoordning 31.12	6, 8	16 387	0
Trekk på konsernkontoordning 31.12.	6, 8	0	-5 454
Netto likviditetsbeholdning ved periodens slutt		16 387	-5 454



This file is sealed with a digital signature.
The seal is a guarantee for the authenticity
of the document.

Document ID:
B5BE7B7FBB41423FAB5B7B1B3D0BF0BB

NOTE 1 REGNSKAPSPRINSIPPER

Denne noten omhandler de viktigste regnskapsprinsipper som er lagt til grunn ved utarbeidelsen av regnskapet.

1.1 Basisprinsipper

Glitre Energi Strøm Holding AS avlegger årsregnskapet for 2020 i samsvar med forenklet IFRS (International Financial Reporting Standards).

Regnskapet er utarbeidet etter ensartede regnskapsprinsipper for like transaksjoner og hendelser under ellers like forhold.

Regnskapet er avlagt i hele tusen norske kroner såfremt ikke annet er angitt.

Utarbeidelse av regnskap i samsvar med forenklet IFRS krever bruk av estimater. Videre krever anvendelse av selskapets regnskapsprinsipper at ledelsen må utøve skjønn.

1.2 Bruk av estimater

Estimater og skjønsmessige vurderinger evalueres løpende og er basert på historisk erfaring og andre faktorer, inklusive forventninger om fremtidige hendelser som anses å være sannsynlige under nåværende omstendigheter. Selskapet utarbeider estimater og gjør forutsetninger knyttet til fremtiden. De regnskapsestimater som følger av dette, vil sjelden være fullt ut i samsvar med det endelige utfallet. Forskjellen som oppstår mellom estimater og virkelig verdi, regnskapsføres i den perioden de blir kjent, dersom de vedrører denne perioden. Dersom forskjellen vedrører både inneværende og fremtidige perioder, regnskapsføres den fordelt på aktuelle perioder.

1.3 Salgsinntekter

Inntekter fra salg av varer resultatføres når levering har funnet sted og det vesentligste av risiko og avkastning er overført.

1.4 Skatt

Skattekostnad består av betalbar skatt og endring i utsatt skatt. Utsatt skatt/skattefordel er beregnet på alle forskjeller mellom regnskapsmessig og skattemessig verdi på eiendeler og gjeld. Utsatt skatt er beregnet med 22 % på grunnlag av de midlertidige forskjeller som eksisterer mellom regnskapsmessige og skattemessige verdier, samt skattemessig underskudd til fremføring ved utgangen av regnskapsåret. Netto utsatt skattefordel balanseføres i den grad det er sannsynlig at denne kan bli utnyttet. Betalbar skatt og utsatt skatt er regnskapsført direkte mot egenkapitalen i den grad skattepostene relaterer seg til poster ført direkte mot egenkapitalen.

1.5 Klassifisering og vurdering av balanseposter

Omløpsmidler og kortsiktig gjeld omfatter poster som

forfaller til betaling innen ett år etter anskaffelsestidspunktet, samt poster som knytter seg til varekretsløpet. Øvrige poster er klassifisert som anleggsmiddel/langsiktig gjeld.

Omløpsmidler vurderes til laveste av anskaffelseskost og virkelig verdi. Kortsiktig gjeld balanseføres til nominelt beløp på opptakstidspunktet.

Anleggsmidler vurderes til anskaffelseskost, fratrukket av- og nedskrivninger. Langsiktig gjeld balanseføres til nominelt beløp på etableringstidspunktet.

1.6 Fordringer

Kundefordringer og andre fordringer er oppført i balansen til pålydende etter fradrag for avsetning til forventet tap. Avsetning til tap gjøres på grunnlag av individuelle vurderinger av de enkelte fordringene.

1.7 Kontantstrømoppstilling

Kontantstrømoppstillingen er utarbeidet etter den indirekte metode. Kontanter og kontantekvivalenter omfatter kontanter, bankinnskudd og andre kortsiktige, likvide plasseringer.

1.8 Datterselskap/tilknyttet selskap

Datterselskaper og tilknyttede selskaper vurderes etter kostmetoden i selskapsregnskapet. Investeringen er vurdert til anskaffelseskost for aksjene med mindre nedskrivning har vært nødvendig. Det er foretatt nedskrivning til virkelig verdi når verdifall skyldes årsaker som ikke kan antas å være forbigående og det må anses nødvendig etter gjeldende regnskapsstandarder.

Nedskrivninger er reversert når grunnlaget for nedskrivning ikke lenger er til stede.

Konsernbidrag fra datterselskap er inntektsført samme år som det er avsatt i givers regnskap. Utbytte fra datterselskap inntektsføres når morselskapet har kontroll over selskapet. Utbytte fra tilknyttede selskap inntektsføres når det er utbetalt eller vedtatt av generalforsamlingen før tidspunkt for rapportering.

1.9 Morselskap

Selskapet inngår i Glitre Energi AS sitt konsern. Forretningsadressen er Grønland 67, Drammen.



This file is sealed with a digital signature. The seal is a guarantee for the authenticity of the document.

Document ID:
B5BE7B7FBB41423FAB5B7B1B3D0BF0BB



NOTE 2 LØNSKOSTNADER, ANTALL ANSATTE, GODTGJØRELSE M.M

Lønnskostnader	2020	2019
Lønn	0	0
Arbeidsgiveravgift	30	43
Pensjonskostnader	0	0
Andre ytelser	495	474
Sum lønnskostnader	525	518

Selskapet har i regnskapsåret sysselsatt totalt årsverk 0 0

Ytelser til ledende personer	Daglig leder	Styret
Lønn	0	0
Pensjonsutgifter	0	0
Andre ytelser	0	495
Sum	0	495

Det har ikke påløpt noen kostnader til daglig leder, Jan Vidar Thoresen. Daglig leder blir lønnet i Glitre Energi Strøm AS.

Det er betalt godtgjørelse til styret i 2020.

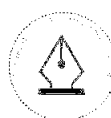
Det er ikke ytet lån eller garantier til daglig leder, styreleder eller andre nærstående parter.

Godtgjørelse til revisor (eksl. mva)	2020	2019
Lovpålagt revisjon	76	64
Andre attestasjonsoppgaver	16	0
Skatterådgivning	50	10
Andre tjenester utenfor revisjon	37	9
Sum ytelser til selskapets revisor	178	82

NOTE 3 FINANSPOSTER

Finansinntekter	2020	2019
Renteinntekt fra foretak i samme konsern	19	5
Salg av aksjer datterselskap	919	0
Konsernbidrag	1 128	18 050
Utbytte	20 000	14 000
Sum finansinntekter	22 066	32 055

Finanskostnader	2020	2019
Rentekostnader fra foretak i samme konsern	141	134
Andre finanskostnader	3	2
Nedskrivning tilknyttet selskap	18 174	0
Sum finanskostnader	18 317	136



This file is sealed with a digital signature.
The seal is a guarantee for the authenticity
of the document.

Document ID:
B5BE7B7FBB41423FAB5B7B1B3D0BF0BB



NOTE 4 SKATT

Skattekostnad	2020	2019
Betalbar skatt	0	3 792
Endring i utsatt skatt	0	0
Skatteeffekt av mottatt konsernbidrag	0	0
Effekt av endring i skattesats	0	0
Sum skattekostnad	-	3 792

Betalbar skatt	2020	2019
Resultat før skattekostnad	2 745	31 238
Permanente forskjeller *)	-2 745	-14 000
Endring i midlertidige forskjeller	0	0
Mottatt konsernbidrag	0	0
Årets skattegrunnlag	0	17 238

Inntektsskatt 22%	0	3 792
--------------------------	----------	--------------

Betalbar skatt i balansen fremkommer slik:

Betalbar skatt på årets resultat	0	3 792
Betalbar skatt på avgitt konsernbidrag	0	-3 792
Sum betalbar skatt	0	0

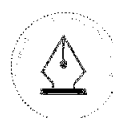
Utsatt skatt / Utsatt skattefordel	2020	2019	endring
Underskudd til fremføring	0	0	0
Grunnlag utsatt inntektsskatt	0	0	0
22 % utsatt skatt/-fordel inntektsskatt	0	0	0

Forklaring til hvorfor årets skattekostnad ikke utgjør 22 % av resultat før skatt	2020	2019
22% skatt av resultat før skatt	604	6 872
Endring skattesats	0	0
Direkte balanseførte forskjeller	0	0
Permanente forskjeller 22%	-604	-3 080
Beregnet skattekostnad	0	3 792

Effektiv skattesats **)	0,0 %	12,1 %
-------------------------	-------	--------

*) Inkluderer: Nedskrivning investering i tilknyttet selskap, inntektsført utbytte og gevinst salg datterselskap

***) Skattekostnad i forhold til resultat før skatt



This file is sealed with a digital signature.
The seal is a guarantee for the authenticity
of the document.

Document ID:
B5BE7B7FBB41423FAB5B7B1B3D0BF0BB



NOTE 5 RISIKO

Selskapet benytter bilaterale avtaler i forbindelse med styringen av finansiell risiko.

Renterisiko

Selskapet finansieres gjennom avtale med morselskapet, Glitre Energi AS, som også har ansvaret for konsernets rentesikringsstrategi. Renterisiko oppstår på kort og mellomlang sikt som et resultat av at selskapets trekk/innskudd på konsernkonto som har flytende rente.

Likviditetsrisiko

Likviditetsrisiko oppstår ved at det ikke er samsvar mellom kontantstrømmen fra virksomheten og finansielle forpliktelser. Glitre Energi-konsernet har etablert langsiktige trekkrettigheter for å sikre tilgjengelig likviditet også i perioder hvor det kan være vanskelig å få finansiering i markedet. I tillegg søker konsernet størst mulig grad av langsiktighet i den eksterne finansieringen.

NOTE 6 MELLOMVÆRENDE MED SELSKAP I SAMME KONSERN OG TILKNYTTETE SELSKAP

	2020	2019
Fordringer		
Kundefordringer	0	0
Andre fordringer	27 418	24 465
Fordringer i konsernkonto-ordningen	16 387	0
Sum	43 805	24 465
Gjeld		
Leverandørgjeld	37	191
Konsernbidrag	0	3 792
Annen kortsiktig gjeld	17	0
Gjeld i konsernkonto-ordningen	0	5 454
Sum	54	9 437

NOTE 7 DATTERSELSKAP, TILKNYTTET SELSKAP M.M

	Anskaffelses- tidspunkt	Forretnings- kontor	Eierandel	Stemmeandel	
Datterselskap					
Glitre Energi Strøm AS	2015	Drammen	100,0 %	100,0 %	
Tilknyttet selskap					
OSS Norge AS	2017	Drammen	50,0 %	50,0 %	
Investering etter kostmetoden	Aksjekapital	Antall aksjer	Balansført verdi	Egenkapital	Årsresultat
Glitre Energi Strøm AS	32 500	3 250 000	129 274	112 348	32 470
OSS Norge AS	6 000	3 000	11 327	22 654	-21 137

Selskapet OSS Norge AS har gått fra å være et datterselskap i 2019 til å bli et tilknyttet selskap i 2020 etter at Agder Energi kom inn som eier av 50 prosent av aksjene i selskapet i januar 2020. Dette skjedde i forbindelse med at Glitre Energi og Agder Energi slo sammen de digitale satsningene OSS og Flyt. I juli 2020 ble det foretatt en kapitalforhøyelse i selskapet som ikke ble registrert i Foretaksregisteret. Innbetalingen på 6,2905 mnok er klassifisert som kortsiktig fordring til tilknyttet selskap.

I januar 2020 kjøpte selskapet aksjene i Green Building Solutions (nå Glitre EnergiLøsninger) som var et datterselskap frem til 30. juni 2020 da 100 prosent av aksjene ble solgt til Glitre Energi AS.



This file is sealed with a digital signature.
The seal is a guarantee for the authenticity
of the document.

Document ID:
B5BE7B7FBB41423FAB5B7B1B3D0BF0BB



NOTE 8 BANKINNSKUDD

	2020	2019
Trekk på konsernkontoordning	0	5 454
Innskudd konsernkontoordning	16 387	0
Herav bundne midler	0	0

Selskapet har ingen bundne midler.

Konsernets likviditet er organisert i en konsernkontoordning hvor morselskapet Glitre Energi AS har en samarbeidsavtale med DNB Bank ASA. Dette innebærer at selskapenes kontantbeholdning formelt sett er fordringer på Glitre Energi AS, og alle konsernselskaper er solidarisk ansvarlige for de trekk konsernet har gjort.

ordningen å betrakte som konsernmellomværende med full motregningsadgang. Det er knyttet en kredittamme på 250 mill kr til konsernkontoavtalen.

Selskapet presenterer bankinnskudd knyttet til denne ordningen som fordringer og trekk som kortsiktig gjeld i selskapsregnskapet.

Juridisk sett er nettoverdien av konti som inngår i

NOTE 9 AKSJEKAPITAL OG AKSJONÆRINFORMASJON

	Antall	Pålydende	I balansen
Glitre Energi AS	67 000	500	33 500
Lier Everk Holding AS	52 643	500	26 322
Hadeland Energi AS	14 090	500	7 045
Sum	133 733		66 867

	Aksjer	Eierandel	Stemmeandel
Glitre Energi AS	67 000	50,1 %	50,1 %
Lier Everk Holding AS	52 643	39,4 %	39,4 %
Hadeland Energi AS	14 090	10,5 %	10,5 %
Totalt antall aksjer	133 733	100,0 %	100,0 %

NOTE 10 EGENKAPITAL

	Aksjekapital	Overkurs	Annen EK	Sum
Egenkapital pr. 01.01.2019	66 867	82 182	4 862	153 911
Årets resultat 2019	0	0	27 446	27 446
Egenkapital pr. 31.12.2019	66 867	82 182	32 308	181 357
Årets resultat 2020			2 745	2 745
Avsatt utbytte			-19 200	-19 200
Egenkapital pr 31.12.2020	66 867	82 182	15 854	164 903



This file is sealed with a digital signature.
The seal is a guarantee for the authenticity
of the document.

Document ID:
B5BE7B7FBB41423FAB5B7B1B3D0BF0BB



NOTE 11 NÆRSTÅENDE PARTER

Salg og kjøp av varer og tjenester	2020		2019	
	Kjøp	Salg	Kjøp	Salg
Konsernselskaper	256	0	355	0
Andre nærstående parter	0	0	0	0
SUM	256	0	355	0

Alt salg og kjøp mellom nærstående parter av varer og tjenester er til normale markedspriser.

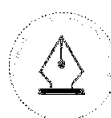
NOTE 12 PANT OG GARANTIER

Konsernkontosystem

Selskapets bankinnskudd (kassekreditt) inngår i et konsernkontosystem hvor Glitre Energi AS har en samarbeidsavtale med DNB Bank ASA. Det er knyttet en kredittramme til konsernkontoavtalen. Kredittrammen er på kr 250 mill. Selskapets innskudd/trekk i ordningen er i offentlig

regnskap klassifisert som henholdsvis fordring eller kortsiktig gjeld.

Konsernselskaper som deltar i konsernkontoordningen har solidaransvar for at konsernet oppfyller sine forpliktelser knyttet til denne avtalen. Se forøvrig note 8 Bankinnskudd.



This file is sealed with a digital signature.
The seal is a guarantee for the authenticity
of the document.

Document ID:
B5BE7B7FBB41423FAB5B7B1B3D0BF0BB



Årsregnskap Glitre Energi Strøm Holding konsern.pdf

Signers:

Name	Method	Date
Guneriusen, Anne Cecilie	BANKID	2021-03-02 18:05 GMT+1
Smith, M Margrethe	BANKID	2021-03-02 18:16 GMT+1
Hagen, Lars Severin	BANKID	2021-03-02 18:29 GMT+1
Thoresen, Jan Vidar	BANKID_MOBILE	2021-03-03 07:32 GMT+1
Skare, Bjørn	BANKID_MOBILE	2021-03-04 09:44 GMT+1
Granaasen, Ingunn	BANKID	2021-03-04 09:57 GMT+1
Alm, Line	BANKID_MOBILE	2021-03-05 12:02 GMT+1
Skjæggestad, Pål Jørgen	BANKID	2021-03-09 11:08 GMT+1

This document package contains:

- Front page (this page)
- The original document(s)
- The electronic signatures. These are not visible in the document, but are electronically integrated.



This file is sealed with a digital signature.
The seal is a guarantee for the authenticity
of the document.

Document ID:
7E34F04293854861A8D08A7790CBC04B

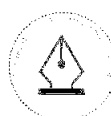
THE SIGNED DOCUMENT FOLLOWS ON THE NEXT PAGE >



Årsregnskap 2020

Glitre Energi Strøm Holding Konsern

GLITRE
ENERGI



This file is sealed with a digital signature.
The seal is a guarantee for the authenticity
of the document.

Document ID:
7E34F04293654861A8D08A7790CBC04B



Innhold

1. RESULTAT KONSERN	3
2. BALANSE KONSERN	4
3. KONTANTSTRØMOPPSTILLING KONSERN	5
4. EGENKAPITALOPPSTILLING KONSERN	6
5. NOTER	7
NOTE 1. GRUNNLAG FOR REGNSKAPET	7
NOTE 2. REGNSKAPSPRINSIPPER	7
NOTE 3. ESTIMATER, USIKKERHET M.M.	13
NOTE 4. FREMTIDIGE ENDRINGER I REGNSKAPSPRINSIPPER	13
NOTE 5. RISIKO	13
NOTE 6. DRIFTSINNTEKTER	15
NOTE 7. LØNNSKOSTNADER	16
NOTE 8. VARIGE DRIFTSMIDLER	17
NOTE 9. IMMATERIELLE EIENDELER	18
NOTE 10. FINANSPOSTER	18
NOTE 11. SKATTEKOSTNAD	19
NOTE 12. ANDRE LANGSIKTIGE FORDRINGER	20
NOTE 13. KUNDEFORDRINGER – TAP PÅ KRAV	21
NOTE 14. ANDRE KORTSIKTIGE FORDRINGER OG GJELD	21
NOTE 15. AKSJER I ANDRE SELSKAPER	21
NOTE 16. BANKINNSKUDD	22
NOTE 17. AKSJEKAPITAL OG AKSJONÆRINFORMASJON	22
NOTE 18. PENSJONER	22
NOTE 19. NÆRSTÅENDE PARTER	25
NOTE 20. PANT OG GARANTIER	26
NOTE 21. FINANSIELLE INSTRUMENTER	26
NOTE 22. LEIEAVTALER	28
NOTE 23. DATTERSELSKAPER	29
NOTE 24. TILKNYTTETE SELSKAPER	30
NOTE 25. HENDELSER ETTER BALANSEDAGEN	30



This file is sealed with a digital signature.
The seal is a guarantee for the authenticity
of the document.

Document ID:
7E34F04293654861A8D08A7790CBC04B



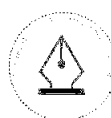
1. RESULTAT KONSERN

Beløp i NOK 1 000	Note	2020	2019
Energisalg	6	227 356	624 130
Andre driftsinntekter	6, 19, 23, 24	26 673	14 527
Sum driftsinntekter		254 029	638 657
Kjøp av varer og energi	19	-147 007	-553 340
Lønn og andre personalkostnader	7, 18	-26 797	-27 061
Avskrivninger	8,9, 22	-5 029	-7 336
Andre driftskostnader	19, 21, 22	-27 171	-42 326
Sum driftskostnader		-206 004	-630 063
Driftsresultat		48 025	8 594
Resultat tilknyttede selskaper	24	-10 568	0
Andre finansinntekter	10	5 127	9 124
Andre finanskostnader	10, 22	-5 535	-3 272
Netto finansposter		-10 976	5 852
Resultat før skattekostnad		37 049	14 446
Skattekostnad	11	-7 753	-1 779
Årets resultat		29 296	12 666

Totalresultat konsern

Beløp i NOK 1 000	Note	2020	2019
Årets resultat		29 296	12 666
Andre inntekter og kostnader			
<i>Poster som ikke vil bli reklassifisert til resultatregnskapet</i>			
Aktuarielle gevinster og tap på ytelsesplaner	18	-1 097	1 347
Sum andre inntekter og kostnader		-1 097	1 347
Totalresultat		28 199	14 014

Postene i totalresultatet er etter skatt.



This file is sealed with a digital signature.
The seal is a guarantee for the authenticity
of the document.

Document ID:
7E34F04293654861A8D08A7790CBC04B

**2. BALANSE KONSERN**

Beløp i NOK 1000	Note	31.12.2020	31.12.2019
Utsatt skattefordel	11	0	0
Immaterielle eiendeler	9	40 496	42 446
Sum immaterielle eiendeler		40 496	42 446
Variige driftsmidler	8, 22	14 172	16 212
Sum variige driftsmidler	8	14 172	16 212
Investering i tilknyttede selskap	24	11 327	0
Investeringer i aksjer	15	0	8 870
Andre langsiktige finansielle eiendeler	21	1 583	511
Andre langsiktige fordringer	12	453	342
Sum anleggsmidler		68 031	68 381
Varer		0	390
Kundefordringer	13	9 595	32 802
Andre kortsiktige fordringer	14	215 709	119 927
Andre kortsiktige finansielle eiendeler	21	5 996	2 713
Bankinnskudd og kontanter	16	5 959	19 229
Sum omløpsmidler		237 260	175 060
SUM EIENDELER		305 290	243 441

Beløp i NOK 1000	31.12.2020	31.12.2019	
Innskutt egenkapital	142 529	142 529	
Annen egenkapital	49 449	21 250	
Sum egenkapital	17	191 979	163 780
Utsatt skatt	11	6 171	6 057
Pensjonsforpliktelser	18	3 801	3 196
Rentebærende langsiktig gjeld	21, 22	12 622	14 000
Andre langsiktige finansielle forpliktelser	21	1 291	327
Sum langsiktig gjeld		23 884	23 579
Leverandørgjeld		67 189	30 306
Betalbar skatt	11	7 816	2 951
Andre kortsiktige finansielle forpliktelser	21	4 552	3 968
Annen kortsiktig gjeld	14	9 871	18 858
Gjeld klassifisert som holdt for salg		0	0
Sum kortsiktig gjeld		89 427	56 083
SUM EGENKAPITAL OG GJELD		305 290	243 441

Drammen, 2. mars 2021

Pål Skjæggestad
Styrets leder

Bjørn Skare
Nestleder

Lars Severin Hagen

Margrethe Smith

Anne C. Guneriusen

Ingunn Granaasen

Line Alm

Jan Vidar Thoresen
Administrerende direktør

4

This file is sealed with a digital signature.
The seal is a guarantee for the authenticity
of the document.Document ID:
7E34F04293654861A8D08A7790CBC04B

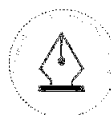


3. KONTANTSTRØMOPPSTILLING KONSERN

Beløp i NOK 1 000	Note	2020	2019
Kontantstrømmer fra operasjonelle aktiviteter			
Resultat før skatt		37 049	14 446
Andel resultat i tilknyttet virksomhet	24	10 568	0
Periodens betalte skatt	11	-2 951	-1 603
Gevinst og tap ved salg av driftsmidler	8	3	0
Verdiendring finansielle derivater	21	-2 806	1 710
Ordinære avskrivninger	8,9	5 029	7 336
Forskjellen mellom kostnadsført pensjon og inn-/utbetalinger		-801	-2 577
Endring i varer, kundefordringer og leverandørgjeld		62 437	-8 419
Poster klassifisert som investerings- eller finansieringsaktiviteter		-12 479	0
Endring i andre tidsavgrensingsposter		16 509	11 841
Netto kontantstrøm fra operasjonelle aktiviteter		112 557	22 734
Kontantstrømmer fra investeringsaktiviteter			
Utbetalinger ved kjøp av varige driftsmidler og imm. eiendeler	8,9	-6 544	-3 968
Innbetalinger ved salg av varige driftsmidler	8	160	158
Verdiendring finansielle instrumenter		0	-5 458
Innbetalinger ved salg av aksjer	15	8 870	0
Kjøp og salg av datterselskaper og tilknyttede selskaper	23,24	-7 240	0
Netto kontantstrøm fra investeringsaktiviteter		-4 754	-9 269
Kontantstrømmer fra finansieringsaktiviteter			
Endring konsernkonto	14	-119 694	-22 326
Utbetalinger ved nedbetaling av leasing		-1 378	-1 524
Netto kontantstrøm fra finansieringsaktiviteter		-121 072	-23 851
Netto endring i likvider i året		-13 269	-10 386
Kontanter og bankinnskudd per 01.01		19 229	29 616
Kontanter og bankinnskudd per 31.12	16	5 959	19 229
Spesifisering av likviditetsbeholdning			
Bankbeholdning 31.12		5 959	19 229
Innestående på konsernkontoordning 31.12		161 474	41 780
Netto likviditetsbeholdning ved periodens slutt		167 434	61 009

Tilleggsopplysning likviditetsbeholdning:

Bundne bankinnskudd	925	1 017
---------------------	-----	-------





4. EGENKAPITALOPPSTILLING KONSERN

	Aksjekapital	Annen innskutt egenkapital	Annen EK	Sum
Egenkapital pr 31.12.2018	66 867	75 663	7 237	149 766
Årets resultat			12 666	12 666
Årets utvidede resultat			1 347	1 347
Egenkapital pr 31.12.2019	66 867	75 663	21 250	163 780
Årets resultat			29 296	29 296
Årets utvidede resultat			-1 097	-1 097
Egenkapital pr 31.12.2020	66 867	75 663	49 449	191 979



This file is sealed with a digital signature.
The seal is a guarantee for the authenticity
of the document.

Document ID:
7E34F04293654861A8D08A7790CBC04B



5. NOTER

NOTE 1. GRUNNLAG FOR REGNSKAPET

Glitre Energi Strøm Konsern og dets datterselskaper er hjemmehørende i Norge. Hovedkontoret har adresse Grønland 67, 3045 Drammen.

Konsernregnskapet inngår i Glitre Energi AS sitt konsernregnskap og er tilgjengelig på www.glitreenergi.no, og kan eventuelt utleveres ved forespørsel.

Konsernet består av Glitre Energi Strøm Holding AS, som eier datterselskapet Glitre Energi Strøm AS (100%) og det tilknyttede selskapet Oss Norge AS (50 %). Aksjene i selskapet Green Building Solutions AS (nå Glitre Energiøsninger AS) ble kjøpt av Glitre Energi Strøm Holding AS i januar 2020. 1. juli 2020 ble aksjene solgt til Glitre Energi AS. Resultatet for Glitre Energiøsninger AS inngår i perioden selskapet var et datterselskap (1. halvår 2020).

NOTE 2. REGNSKAPSPRINSIPPER

Denne noten omhandler de viktigste regnskapsprinsipper som er lagt til grunn ved utarbeidelsen av konsernregnskapet.

2.1 Basisprinsipper

Glitre Energi Strøm Holding AS avlegger konsernregnskap for 2020 i samsvar med International Financial Reporting Standards (IFRS) som er godkjent av EU og obligatoriske for regnskapsår påbegynt 1. januar 2015 eller senere, samt norske opplysningskrav som følger av regnskapsloven per 31.12.2020. Konsernregnskapet er basert på et modifisert historisk kost-prinsipp. Avvikene gjelder i hovedsak finansielle eiendeler tilgjengelig for salg og derivater.

Konsernregnskapet er utarbeidet etter ensartede regnskapsprinsipper for like transaksjoner og hendelser under ellers like forhold.

Utarbeidelse av regnskap i samsvar med IFRS krever bruk av estimater. Videre krever anvendelse av konsernets regnskapsprinsipper at ledelsen må utøve skjønn. Områder som i høy grad inneholder slike skjønnsmessige vurderinger eller høy grad av kompleksitet, eller områder hvor forutsetninger og estimater er vesentlige for konsernregnskapet, er beskrevet i note 3.

Regnskapet er avlagt i hele tusen norske kroner såfremt ikke annet er angitt.

2.2 Endring i regnskapsprinsipper

Det er ingen endringer i anvendte regnskapsprinsipper for 2020. IFRS 16 ble implementert fra og med regnskapsåret 2019.

2.3 Konsolideringsprinsipper

a) Datterselskap

Datterselskap er selskap der konsernet har makt til å utforme enhetens finansielle og operasjonelle retningslinjer (kontroll), normalt gjennom aksjeeie med mer enn halvparten av stemmerettene. I kontrollvurderingen inkluderes også virkningen av potensielle stemmeretter som kan utøves eller konverteres på balansedagen. Konsernet vurderer også om det foreligger kontroll der man ikke har mer enn 50 prosent av stemmerettene, men likevel i praksis er i stand til å styre finansielle og operasjonelle retningslinjer (såkalt faktisk kontroll). Faktisk kontroll kan oppstå i situasjoner hvor øvrige stemmeretter er spredt på et stort antall eiere som ikke realistisk er i stand til å organisere sin stemmegivning. I vurderingen av faktisk kontroll tillegges det faktisk at konsernet kan velge det styret de ønsker, avgjørende vekt.

Datterselskaper konsolideres fra det tidspunktet hvor konsernet oppnår kontroll, og konsolideringen opphører når kontrollen over datterselskapet opphører. Datterselskapene har samme rapporteringsperiode som morselskapet og anvender likeartede regnskapsprinsipper.



This file is sealed with a digital signature. The seal is a guarantee for the authenticity of the document.

Document ID:
7E34F04293654861A8D08A7790CBC04B

Ved kjøp av virksomhet anvendes oppkjøpsmetoden. Vederlaget som er ytt måles til virkelig verdi av overførte eiendeler, pådratte forpliktelser og utstedte egenkapitalinstrumenter. Inkludert i vederlaget er også virkelig verdi av overførte eiendeler eller forpliktelser som følge av avtale om betinget vederlag. Identifiserbare eiendeler, gjeld og betingede forpliktelser regnskapsføres til virkelig verdi på oppkjøpstidspunktet. Minoritetsinteressen i det oppkjøpte foretaket måles fra gang til gang enten til virkelig verdi eller til sin andel av det overtatte foretakets nettoeiendeler. Utgifter knyttet til virksomhetssammenslutningen kostnadsføres når de påløper. Når virksomhet erverves i flere trinn skal eierandel fra tidligere kjøp verdsettes på nytt til virkelig verdi på kontrolltidspunktet med resultatføring av verdiendringen.

Betinget vederlag måles til virkelig verdi på oppkjøpstidspunktet. Etterfølgende endringer i virkelig verdi av det betingede vederlaget skal i henhold til IAS 39 resultatføres eller føres som en endring i det utvidete resultatregnskapet dersom det betingede vederlaget klassifiseres som en eiendel eller gjeld. Det foretas ikke ny verdimåling av betingende vederlag klassifisert som egenkapital, og etterfølgende oppgjør føres mot egenkapitalen. Dersom summen av vederlaget, virkelig verdi av tidligere eierandeler og eventuell virkelig verdi av minoritetsinteressen overstiger virkelig verdi av identifiserbare nettoeiendeler i det oppkjøpte selskapet, balanseføres differansen som goodwill. Er summen lavere enn selskapets nettoeiendeler, resultatføres differansen.

Konserninterne transaksjoner, mellomværender, inntekter og kostnader elimineres. Gevinst- og tapselementet i en balanseført eiendel oppstått som følge av en konsernintern transaksjon, elimineres også. Regnskapene til datterselskapene omarbeides om nødvendig for å oppnå samsvar med konsernets regnskapsprinsipper.

b) Endring i eierinteresser i datterselskaper uten tap av kontroll

Transaksjoner med minoritetsinteresser som ikke medfører tap av kontroll, behandles som egenkapitaltransaksjoner. Ved ytterligere kjøp føres forskjellen mellom vederlaget og aksjenes forholdsmessige andel av balanseført verdi av netto eiendeler i datterselskapet mot egenkapitalen til morselskapets eiere. Gevinst eller tap ved salg til minoritetseierne føres tilsvarende mot egenkapitalen.

c) Avhending av datterselskaper

Ved tap av kontroll måles eventuell gjenværende eierinteresse til virkelig verdi med endring over resultatet. Virkelig verdi utgjør deretter anskaffelseskost for den videre regnskapsføring, enten som investering i tilknyttet selskap, felleskontrollert virksomhet eller finansiell eiendel. Beløp som tidligere er ført i utvidet resultat relatert til dette selskapet behandles som om konsernet hadde avhendet underliggende eiendeler og gjeld. Dette vil kunne innebære at beløp som tidligere er ført i utvidet resultat omklassifiseres til resultatet.

d) Tilknyttede selskaper

Tilknyttede selskaper er enheter der konsernet har betydelig innflytelse, men ikke kontroll. Betydelig innflytelse foreligger normalt for investeringer der konsernet har mellom 20 og 50 prosent av stemmerettene. Investeringer i tilknyttede selskaper regnskapsføres etter egenkapitalmetoden. Investeringen regnskapsføres på kjøpstidspunktet til anskaffelseskost og konsernets andel av resultatet i etterfølgende perioder inntektsføres eller kostnadsføres. Balanseført beløp inkluderer eventuell implisitt goodwill identifisert på kjøpstidspunktet.

Konsernets andel av over- eller underskudd i tilknyttede selskaper resultatføres og tillegges eller trekkes fra balanseført verdi av investeringen. Konsernets andel av utvidet resultat i det tilknyttede selskapet føres i utvidet resultat i konsernet og tillegges også balanseført beløp for investeringene. Konsernet resultatfører ikke andel av underskudd hvis dette medfører at balanseført beløp av investeringen blir negativ (inklusive usikrede fordringer på enheten), med mindre konsernet har pådratt seg forpliktelser eller foretatt betalinger på vegne av det tilknyttede selskapet.

Konsernet avgjør ved slutten av hver regnskapsperiode hvorvidt det foreligger nedskrivningsbehov på investeringen i det tilknyttede selskapet. I så fall beregnes nedskrivningsbeløpet som forskjellen mellom gjenvinnbart beløp av investeringen og dens bokførte verdi og differansen resultatføres på regnskapslinjen «Andel resultat i tilknyttede selskaper».

Dersom det oppstår gevinst eller tap på transaksjoner mellom konsernet og dets tilknyttede selskaper regnskapsføres kun den forholdsmessige andelen som knytter seg til aksjonærer utenfor konsernet. Urealiserte tap elimineres med mindre det foreligger et nedskrivningsbehov på eiendelen





som var gjenstand for transaksjonen. Der det har vært nødvendig er regnskapene i de tilknyttede selskapene omarbeidet for å oppnå samsvar med konsernets regnskapsprinsipper.

Gevinster og tap ved utvinning av eierandeler i tilknyttede selskaper er resultatført.

Ved reduksjon av eierandel i tilknyttet selskap hvor konsernet opprettholder betydelig innflytelse, omklassifiseres kun en forholdsmessig andel av beløp som tidligere er ført i utvidet resultat til resultatet.

2.4 Segmentinformasjon

Driftssegmenter rapporteres på samme måte som ved intern rapportering til selskapets øverste beslutningstaker. Selskapets øverste beslutningstaker, som er ansvarlig for allokering av ressurser til og vurdering av inntjening i driftssegmentene, er definert som konsernledelsen.

Konsernet opererer med ett segment som i all hovedsak er salg av strøm.

2.5 Omregning av fremmed valuta

Konsernregnskapet er presentert i NOK som er både den funksjonelle valutaen og presentasjonsvalutaen til morselskapet.

Ikke-pengeposter som måles til historisk kurs uttrykt i utenlandsk valuta, omregnes til norske kroner ved å benytte valutakursen på transaksjonstidspunktet.

Ikke-pengeposter som måles til virkelig verdi uttrykt i utenlandsk valuta, omregnes til valutakursen fastsatt på balansetidspunktet. Valutakursendringer resultatføres løpende i regnskapsperioden.

Valutaeffekter på ikke-pengeposter, slik som aksjer, klassifisert som tilgjengelig for salg og valutakontrakter som anses som kontantstrømsikring føres mot utvidet resultat.

2.6 Varige driftsmidler

Varige driftsmidler regnskapsføres til anskaffelseskost, med fradrag for avskrivninger. Anskaffelseskost inkluderer kostnader direkte knyttet til anskaffelsen av driftsmiddelet. Anskaffelseskost kan også omfatte gevinster eller tap overført fra egenkapital som skyldes sikring av kontantstrøm i fremmed valuta ved kjøp av driftsmidler.

Påfølgende påkostninger eller utskiftninger legges til driftsmidlenes balanseførte verdi eller balanseføres separat, når det er sannsynlig at framtidige

økonomiske fordeler tilknyttet utgiften, vil tilflyte konsernet, og utgiften kan måles pålitelig. Øvrige reparasjons- og vedlikeholdskostnader føres over resultatet i den perioden utgiftene pådras.

Lånekostnader fra generell og spesifikk finansiering knyttet til anskaffelse, konstruksjon eller produksjon av kvalifiserende eiendeler, som er eiendeler som det vil ta en betydelig periode å ferdigstille for tiltenkt bruk eller salg, aktiveres som en del av anskaffelseskosten for eiendelen, frem til tidspunktet når eiendelen i all hovedsak er klar for tiltenkt bruk eller salg. Eventuelle kapitalinntekter fra midlertidig plasseringer av lånebeløp som ennå ikke er benyttet til anskaffelse av en kvalifiserende eiendel skal trekkes fra rentekostnader som aktiveres som en del av anskaffelseskosten for eiendelen. Alle andre rentekostnader kostnadsføres i den perioden de påløper.

Avskrivningsprinsipper:

- Andre driftsmidler avskrives lineært over driftsmiddelets gjenværende levetid

Driftsmidlenes gjenværende utnyttbare levetid og eventuell restverdi, revurderes på balansedagen og endres hvis nødvendig.

Gevinst og tap på driftsmidler utgjør forskjellen mellom salgspris og balanseført verdi, og resultatføres ved avhendelse.

Verdifall

Anleggsmidler vurderes for verdifall når det foreligger indikatorer på at framtidig inntjening ikke kan forsvare balanseført verdi. En nedskrivning resultatføres med forskjellen mellom balanseført verdi og gjenvinnbart beløp. Gjenvinnbart beløp er det høyeste av virkelig verdi med fradrag av salgskostnader, og bruksverdi.

Ved vurdering av verdifall grupperes anleggsmidlene på det laveste nivået der det er mulig å skille ut uavhengige kontantstrømmer (kontantgenererende enheter). Ved indikasjon på at verdifallet er reversert gjøres det en vurdering av gjenvinnbart beløp og en eventuell reversering foretas regnskapsmessig.

2.7 Immaterielle eiendeler

a) Goodwill

Goodwill er forskjellen mellom vederlag ved kjøp av virksomhet og virkelig verdi av konsernets andel av netto identifiserbare eiendeler i virksomheten på oppkjøpstidspunktet. Goodwill ved oppkjøp av



This file is sealed with a digital signature. The seal is a guarantee for the authenticity of the document.

Document ID:
7E34F04293654861A8D08A7790CBC04B

datterselskap er klassifisert som immateriell eiendel. Goodwill ved kjøp av andel i tilknyttet selskap er inkludert i investeringen i tilknyttet selskap og testes for nedskrivning som en del av balanseført verdi på investeringen. Goodwill testes årlig for verdifall, eller oftere om det forekommer hendelser eller endrede omstendigheter som indikerer et mulig verdifall. Goodwill balanseføres til anskaffelseskost med fradrag av nedskrivninger. Nedskrivning på goodwill reverseres ikke. Gevinst eller tap ved salg av en virksomhet inkluderer balanseført verdi av goodwill vedrørende den solgte virksomheten.

Verdiforringelse av goodwill og immaterielle eiendeler
Goodwill og immaterielle eiendeler med ubestemt utnyttbar levetid avskrives ikke, men testes for årlig verdifall. Nedskrivningstesten gjennomføres ved å beregne den kontantstrømgenererende enhetens gjenvinnbare beløp (tilsvarende bruksverdien) og måle denne mot balanseført verdi. Dersom gjenvinnbart beløp er lavere enn balanseført verdi nedskrives verdien til gjenvinnbart beløp.

b) Teknologi, varemerker og lisenser
Separat anskaffede teknologi, varemerker og lisenser regnskapsføres til historisk anskaffelseskost. Teknologi, varemerker og lisenser som er anskaffet i en virksomhetssammenslutning blir balanseført til virkelig verdi på overtakelsestidspunktet. Teknologi, varemerker og lisenser avskrives etter den lineære metode over forventet utnyttbar levetid.

2.8 Finansielle eiendeler

a) Generell beskrivelse
Konsernet klassifiserer finansielle eiendeler i følgende kategori:

- utlån og fordringer
- derivater
- Investering i aksjer

b) Utlån og fordringer
Utlån og fordringer er finansielle eiendeler som ikke er derivater og som har faste eller bestembare betalinger, og som ikke omsettes i et aktivt marked. De klassifiseres som omløpsmidler med mindre de forfaller mer enn 12 måneder etter balansedagen. I så fall klassifiseres de som anleggsmidler. Utlån og fordringer klassifiseres som kundefordringer og andre fordringer i balansen (se også note 2.9).

c) Derivater som ikke kvalifiserer for sikringsbokføring
Konsernet har en kraft- og valutaderivater hvor

endringer i virkelig verdi resultatføres over ordinært resultat. Endring i verdi er klassifisert under driftskostnader.

d) Investering i aksjer
Egenkapitalinstrumenter faller i målekategorien virkelig verdi over resultat. For egenkapitalinstrumenter som ikke er derivater og ikke holdes for handelsformål, er det anledning til å velge å føre disse til virkelig verdi over utvidet resultat.

2.9 Kundefordringer

Kundefordringer måles ved første gangs balanseføring til virkelig verdi. Avsetning for tap regnskapsføres når det er forventet at konsernet ikke vil motta oppgjør i samsvar med opprinnelige betingelser. Vesentlige økonomiske problemer hos kunden, sannsynligheten for at kunde vil gå konkurs eller gjennomgå økonomisk restrukturering og utsettelse og mangler ved betalinger (inkassotid mer enn 180 dager fra forfall) ansees som indikatorer på at kundefordringen må nedskrives. Avsetningen utgjør forskjellen mellom pålydende og virkelig verdi. Bokført verdi av kundefordringene reduseres ved bruk av en avsetningskonto, endringer i avsetningen resultatføres som avsetning til tap på fordringer. Når en kundefordring er tapt blir den ført mot avsetningskontoen for tap på fordringer. Eventuelle senere innbetalinger på tidligere tapsførte fordringer reduserer resultatførte tap på fordringer.

2.10 Kontanter og kontantekvivalenter

Kontanter og kontantekvivalenter består av kontanter, bankinnskudd, andre kortsiktige, lett omsettelige investeringer med maksimum tre måneders opprinnelig løpetid.

2.11 Innlån

Innlån og gjeld regnskapsføres ved første gangs innregning til virkelig verdi, som er mottatt beløp fratrukket transaksjonskostnader. I etterfølgende perioder måles innlån og gjeld til amortisert kost; forskjeller mellom mottatt beløp fratrukket transaksjonskostnader og innløsningsverdi fordeles over låneperioden ved bruk av effektiv rente-metoden over resultatregnskapet.



2.12 Skatt

Skattekostnaden består av betalbar skatt og utsatt skatt. Skatt blir resultatført, bortsett fra når den relaterer seg til poster som er ført over utvidet resultat eller direkte mot egenkapitalen. Hvis det er tilfellet, blir skatten også ført over utvidet resultat eller direkte mot egenkapitalen.

Betalbar skatt for perioden beregnes i samsvar med de skattelover og skatteregler som er vedtatt på balansedagen. Ledelsen vurderer løpende de standpunkter som er hevdet i selvangivelsene der gjeldende skattelover er gjenstand for fortolkning. Basert på ledelsens vurdering, foretas avsetninger til forventede skattebetalinger der dette anses nødvendig.

Det er beregnet utsatt skatt på alle midlertidige forskjeller mellom skattemessige og konsoliderte regnskapsmessige verdier på eiendeler og gjeld ved bruk av gjeldsmetoden. Dersom konsernet deltar i en transaksjon om kjøp av en eiendel eller gjeld som ikke er en del av en foretaksintegrasjon, regnskapsføres ikke utsatt skatt på transaksjonstidspunktet. Utsatt skatt fastsettes ved bruk av skattesatser og skattelover som er vedtatt eller i det alt vesentlige er vedtatt på balansedagen, og som antas å skulle benyttes når den utsatte skattefordelen realiseres, eller når den utsatte skatten gjøres opp. Utsatt skattefordel balanseføres i den grad det er sannsynlig at framtidig skattbar inntekt vil foreligge, og at de midlertidige forskjellene kan fratrekkes i denne inntekten. Utsatt skatt beregnes på midlertidige forskjeller fra investeringer i datterselskaper og tilknyttede selskaper, bortsett fra når konsernet har kontroll over tidspunktet for reversering av de midlertidige forskjellene, og det er sannsynlig at de ikke vil bli reversert i overskuelig framtid.

2.13 Pensjonsforpliktelser, bonusordninger og andre kompensasjonsordninger overfor ansatte

Selskapene i konsernet har både innskuddsplaner og ytelsesplaner som pensjonsordninger.

a) Innskuddsplan

Selskapet betaler faste bidrag til en separat juridisk enhet og selskapet har ingen juridisk eller annen forpliktelse til å betale ytterligere bidrag i tilfelle enheten ikke har nok midler til å betale alle ansatte ytelser knyttet til opptjening i inneværende og tidligere perioder. Innskuddene regnskapsføres som

lønnskostnad når de forfaller. Forskuddsbetalte innskudd bokføres som en eiendel i den grad innskuddet kan refunderes eller redusere framtidige innbetalinger.

b) Ytelsesplan

I en ytelsesbasert ordning er arbeidsgiver forpliktet til å yte fremtidig pensjon av en nærmere angitt størrelse. Konsernets kollektive pensjonsordninger administreres gjennom et livselskap. Den beregnede påløpte forpliktelsen sammenholdes med verdien på innbetalte og oppsparte pensjonsmidler. Dersom samlede pensjonsmidler overstiger beregnet pensjonsforpliktelse på balansetidspunktet, balanseføres nettoverdien som eiendel i balansen dersom det er sannsynlig at overfinansieringen kan nyttes mot framtidige forpliktelser. Dersom pensjonsforpliktelsene overstiger pensjonsmidlene, klassifiseres nettoforpliktelsen som gjeld i balansen.

Pensjonsforpliktelsene beregnes årlig av en uavhengig aktuar ved bruk av en lineær opptjeningsmetode. Pensjonsforpliktelsene beregnes som nåverdien av de estimerte framtidige pensjonsytelsene som regnskapsmessig anses opptjent på balansedagen.

Endringer i pensjonsplaner inntektsføres eller kostnadsføres ved planendringstidspunktet.

Pensjonskostnaden er basert på forutsetninger fastsatt ved periodens begynnelse. Årets netto pensjonskostnad består av nåverdien av årets pensjonsopptjening, rentekostnad på netto pensjonsforpliktelse, samt periodisert arbeidsgiveravgift. Periodens netto pensjonskostnader inngår i regnskapslinjen «Lønn og andre personalkostnader» i resultatregnskapet. Aktuarberegningene er basert på flere aktuarielle forutsetninger, det vises til note 18. Når forpliktelsens nåverdi og virkelig verdi av pensjonsmidlene beregnes på balansetidspunktet, kan det oppstå aktuarielle gevinster og tap som resultat av endringer i aktuarielle forutsetninger og faktiske effekter. Aktuarielle gevinster og tap innregnes i utvidet resultat.

Vurdering av pensjonsforpliktelser er ytterligere beskrevet i note 3, ledelsens vurderinger og anvendelse av estimater.

2.14 Avsetninger

Konsernet regnskapsfører avsetninger for miljømessige utbedringer, restrukturering og rettslige krav når:



- a) Det eksisterer en juridisk eller selvpålagt forpliktelse som følge av tidligere hendelser
- b) Det er sannsynlighetsovervekt for at forpliktelsen vil komme til oppgjør i form av en overføring av økonomiske ressurser
- c) Forpliktelsens størrelse kan estimeres med tilstrekkelig grad av pålitelighet

Det avsettes ikke for framtidige driftstap.

I tilfeller hvor det foreligger flere forpliktelser av samme natur, fastsettes sannsynligheten for at forpliktelsen vil komme til oppgjør ved å vurdere gruppen under ett. Avsetning for gruppen regnskapsføres selv om sannsynligheten for oppgjør knyttet til gruppens enkeltelementer kan være lav. Avsetninger måles til nåverdien av forventede utbetalinger for å innfri forpliktelsen. Det benyttes en diskonteringsrate før skatt som reflekterer nåværende markedsituasjon og risiko spesifikk for forpliktelsen. Økningen i forpliktelsen som følge av endret tidsverdi føres som finanskostnad.

2.15 Inntektsføring

IFRS 15 Inntekter fra kundekontrakter omhandler inntektsføring. Den nye standarden er basert på prinsippet om at inntekt innregnes når kontrollen til en vare eller tjeneste er overført til kunden. Kontroll erstatter det gjeldende vilkåret om risiko og avkastning. Etter IFRS 15 innregnes inntekter til det beløpet som reflekterer vederlaget som et selskap forventer å ha rett til i bytte for overføring av varer eller tjenester til en kunde. De nye prinsippene i IFRS 15 har en mer strukturert tilnærming til måling og innregning av inntekter enn tidligere standarder. IFRS 15 etablerer en ny femtrinns modell gjeldende for inntekter som oppstår fra kontrakter med kunder. De fem trinnene er:

1. Identifisere kundekontrakter,
2. Identifisere separate leveringsforpliktelser,
3. Bestemme kontraktens transaksjonspris,
4. Allokere transaksjonspris til den enkelte leveringsforpliktelse, og,
5. Inntektsføre ved oppfyllelse av leveringsforpliktelser

Konklusjonen fra konsernets gjennomgang av inntektene er følgende:

Salg av kraft

Salg av kraft resultatføres på tidspunktet for levering

til kunden. Realiserte inntekter fra fysisk og finansiell handel i kraftkontrakter presenteres som salgsinntekter. Konsernet har vurdert at IFRS 15 ikke har hatt effekt på periodiseringen av salg av kraft til sine kunder.

Andre inntekter

Konsernet har også andre driftsinntekter. For disse inntektene er det identifisert én leveringsforpliktelse. Andre driftsinntekter inntektsføres med et beløp tilsvarende det beløpet et foretak har rett til å fakturere da foretaket har rett til vederlag fra kunden for et beløp som direkte tilsvarer verdien for kunden av foretakets ytelser utført til dato jfr. IFRS 15.B16. Inntektene fremkommer av note 6.

2.16 Leieavtaler

Konsernet som leietaker

Konsernets leiekontrakter regnskapsføres iht. IFRS 16. Grensedragningen mellom operasjonelle og finansielle leieavtaler er i all hovedsak borte etter at IFRS 16 erstattet IAS 17 fra og med 2019. Konsernet bokfører «rett til bruk» eiendelen og tilhørende forpliktelse til virkelig verdi på innregningstidspunkt. Eiendelen avskrives over leieperioden, mens forpliktelsen måles til amortisert kost.

Konsernet som utleier

Konsernet presenterer eiendeler som er utleid som driftsmidler i balansen. Leieinntektene inntektsføres lineært over leieperioden. Innføringen av IFRS 16 har ikke hatt effekt for konsernet som utleier.

2.17 Offentlig tilskudd

Offentlige tilskudd regnskapsføres når det foreligger rimelig sikkerhet for at selskapet vil oppfylle vilkårene knyttet til tilskuddene, og tilskuddene vil bli mottatt. Regnskapsføring av driftstilskudd innregnes på en systematisk måte over tilskuddsperioden. Tilskudd føres til fradrag i den kostnad som tilskuddet er ment å dekke. Investeringstilskudd balanseføres og innregnes på en systematisk måte over eiendelens brukstid. Investeringstilskudd innregnes enten ved at tilskuddet føres som utsatt inntekt, eller ved at tilskuddet trekkes fra ved fastsettelse av eiendelens balanseførte verdi.

2.18 Utbytte

Utbyttebetalinger til selskapets aksjonærer





klassifiseres som gjeld fra det tidspunkt utbyttet er fastsatt av generalforsamlingen.

NOTE 3. ESTIMATER, USIKKERHET M.M.

Estimater og skjønnsmessige vurderinger evalueres løpende og er basert på historisk erfaring og andre faktorer, inklusive forventninger om fremtidige hendelser som anses å være sannsynlige under nåværende omstendigheter. Konsernet utarbeider estimater og gjør forutsetninger knyttet til fremtiden. De regnskapestimater som følger av dette, vil sjelden være fullt ut i samsvar med det endelige utfallet. Forskjellen som oppstår mellom estimater og virkelig verdi, regnskapsføres i den perioden de blir kjent, dersom de vedrører denne perioden. Dersom forskjellen vedrører både inneværende og fremtidige perioder, regnskapsføres den fordelt på aktuelle perioder.

Estimater og forutsetninger som representerer en betydelig risiko for vesentlige endringer i balanseført verdi på eiendeler og gjeld i løpet av neste regnskapsår, drøftes nedenfor.

Varige driftsmidler

For generell beskrivelse av prinsipper som benyttes, se prinsippnote 2.6. De viktigste estimater som benyttes for levetid bygger på erfaring av faktisk levetid på tilsvarende driftsmidler.

Immateriell eiendedel

Den viktigste immaterielle eiendelen for konsernet er kunde verdi som oppsto ved fusjon av Lier Strøm, Hadeland Strøm og EB Strøm sine strømaktiviteter i Glitre Energi Strøm, se note 9. Kunde verdi består av verdien på kundene til henholdsvis Lier Strøm og Hadeland Strøm. Da det hele tiden vil være et kundefrafall fra opprinnelig kundeportefølje er det valgt lineær avskrivning over 15 år. Det gjøres årlig en vurdering av om verdien er i behold. Om det foreligger ytterligere nedskrivningsindikatorer utover lineær avskrivning vil nedskrivning bli gjort.

Pensjonsforpliktelser

Konsernets ytelsesbaserte pensjonsforpliktelser beregnes av ekstern aktuar. Beregningene er basert på standardiserte forutsetninger om døds- og uføreutviklingen, samt andre demografiske forutsetninger utarbeidet av Forsikringsnæringens Hovedorganisasjon. Som grunnlag for beregningene anvendes også en rekke økonomiske forutsetninger; blant annet forventet avkastning på pensjonsmidlene, diskonteringsrente, årlig lønnsvekst, utvikling i G (Folketrygdens grunnbeløp) og regulering av pensjoner.

NOTE 4. FREMTIDIGE ENDRINGER I REGNSKAPSPRINSIPPER

Det er ingen andre standarder eller fortolkninger som ennå ikke er trådt i kraft som forventes å gi en

vesentlig påvirkning på konsernets fremtidige årsregnskap.

NOTE 5. RISIKO

Konsernets virksomhetsområder omfatter engrossalg og omsetning av strøm til sluttbrukere.

Styret fastsetter selskapets risikovilje og har lagt til grunn at konsernet skal søke å redusere eller minimere markedsrisiko og finansiell risiko såfremt dette er hensiktsmessig og kostnadseffektivt. Styret har sluttet seg til konsernpolicyer, strategier, systemer og rapporteringsrutiner, utarbeidet for

Glitre konsernet, for en samlet risikostyring av konsernet.

Konsernet har inndelt risikofaktorene i fire hovedgrupper; markedsrisiko, finansiell risiko, operasjonell risiko og øvrige risikoområder:



This file is sealed with a digital signature.
The seal is a guarantee for the authenticity of the document.

Document ID:
7E34F04293654861A8D08A7790CBC04B

5.1 Markedsrisiko

Konsernet er i liten grad påvirket av markedsrisiko utenom valutarisiko, kraftpris og finansielle derivater.

Konsernets policy er at all valutarisiko knyttet til prissikret omsetning i annen valuta enn norske kroner skal elimineres ved bruk av valutaterminer eller sikres gjennom avtaler med kunden som fjerner selskapets valutaeksponering. Netto valutarisiko for selskapet vurderes derfor som minimal.

Det kan oppstå kraftpriserisiko for selskapet dersom det inngås kontrakter på kraftbørsen NASDAQ OMX Commodities uten at det foreligger en motpart eller kunde som forretningen gjøres på vegne av. Selskapet hadde ingen trading i inneværende eller foregående regnskapsperiode. Videre kan det oppstå kraftpriserisiko dersom det er avtalt fastpris for strømleveranser til kunder som ikke er sikret med en tilsvarende avtale som avlaster priserisikoen.

Konsernet hadde svært få kunder på fastpriskontrakter i inneværende regnskapsperiode. Ved behov sikres fastprisavtaler med derivater, men disse regnskapsføres til virkelig verdi over resultat da konsernet ikke praktiserer sikringsbokføring. Det var gjort sikring av produktet Standard Variabel, hvor volum ut mot sluttkunden ikke er fast. Øvrige kontrakter med kunder har ingen kraftpriserisiko ettersom kunden faktureres for faktisk innkjøpskostnad for strøm tillagt en margin. Netto kraftpriserisiko for konsernet vurderes derfor som svært lav.

5.2 Finansiell risiko

Styret har sluttet seg til Glitres Energis finanspolicy som er vedtatt av konsernstyret og som gjelder hele Glitre Energi konsernet. Konsernpolicyen gir klare retningslinjer og rammer for finansiering av Glitre Energi konsernets virksomheter og styring av finansiell risiko.

Konsernets likviditet er organisert i en konsernkontoordning med Glitre Energi AS som har en samarbeidsavtale med DNB Bank ASA. Dette innebærer at konsernets kontantbeholdning innenfor konsernkontosystemet formelt sett er fordringer mot Glitre Energi AS, og alle konsernselskaper er solidarisk ansvarlige for de trekk konsernet har gjort. Juridisk sett er nettoverdien av konti som inngår i ordningen å betrakte som konsernmellomværende med full motregningsadgang. Det er knyttet en kredittramme til konsernkontoavtalen. Det er knyttet en kredittramme til konsernkontoavtalen i Glitre Energi konsernet på 250 mill. kr. pr. 31.12.2020. Glitre Energi Strøm Konsern har tilgjengelig tilstrekkelige

likviditetsreserver gjennom avtaler om trekkmuligheter i Glitre Energis konsernkontoordning.

Renterisiko

Renterisikoen er knyttet til hvordan endringer i fremtidig rentenivå vil påvirke konsernets fremtidige resultater gjennom endringer i renteinntekter og -kostnader.

Konsernet har ingen netto rentebærende gjeld og er derfor i liten grad påvirket av renterisiko. Dersom konsernet i fremtiden kommer i en netto gjeldsposisjon vil konsernet være fullt ut eksponert for endringer i kredittmarginer og renter i konsernkontosystemet.

For Glitre Energi konsernet styres renterisiko som definert i finanspolicyen, for nærmere informasjon se note 5 i Glitres konsernregnskap.

Kredittrisiko

Kredittrisiko er knyttet til risiko for at en motpart ikke har økonomisk evne til å oppfylle sine forpliktelser.

For konsernets forretningsområder er hovedtyngden av debitorerne privatpersoner som kjøper strøm. Konsernet har følgelig ingen vesentlig konsentrasjon av kredittrisiko rett og slett da det er et stort volum enkeltkunder. Risiko for at motparter ikke har økonomisk evne til å oppfylle sine forpliktelser anses derfor som lav, og historisk sett har det også vært lave tap på fordringer. Konsernet har etablert rutiner for løpende oppfølging av utestående kundefordringer.

Konsernet Glitre Energi Strøm påtar seg kredittrisiko ved fysisk salg av kraft og ved handel i finansielle instrumenter. Konsernet har gode oppfølgingsrutiner for at utestående fordringer innbetales og rammene for eksponering mot enkeltmotparter overvåkes og rapporteres jevnlig. Handel med finansielle kraftderivater på Nasdaq OMX cleares for å redusere motpartsrisiko. Dette innebærer at Nasdaq OMX Commodities trer inn som juridisk motpart og garanterer for oppgjør, hvilket gjør at motpartsrisikoen blir redusert betydelig. Det er etablert internkontrollsystemer for oppfølging og kontroll med risiko, inkludert operasjonell risiko, knyttet til handel med kraftderivater.

Konsernets maksimale kredittrisiko for regnskapsposter i balansen per 31.12.2020 og per 31.12.2019 tilsvarer de bokførte beløp som fremgår av note 13 med unntak av finansielle instrumenter.

Likviditetsrisiko





Likviditetsrisiko innebærer at selskapet ikke er i stand til å møte sine løpende finansielle forpliktelser til rett tid. Dette kan oppstå når det ikke er samsvar mellom kontantstrømmen fra virksomheten og løpetiden på de finansielle forpliktelsene.

Konsernet er eksponert for likviditetsrisiko knyttet til sikkerhetsstillelse for handel med kraftderivater på Nasdaq OMX og fysisk krafthandel med NordPool og Statnett. Konsernet har tilgjengelige tilstrekkelige likviditetsreserver gjennom avtaler om trekkmuligheter i Glitre Energis konsernkontoordning hvor Glitre Energi konsernets finansfunksjon styrer likviditetsrisikoen i henhold til vedtatt finanspolicy for hele konsernet.

Likviditetsrisikoen i Glitre Energi Strøm Konsern knytter seg derfor i hovedsak til at Glitre Energi konsernet har tilstrekkelig likviditet. Likviditeten styres etter Glitre Energi konsernets finanspolicy som angir at konsernet skal ha tilstrekkelige likvider og ubenyttede trekkfasiliteter til å betjene låneforfall, samt planlagte investeringer, inneværende og neste år.

Konsernet har pr 31.12.2020 ingen netto rentebærende gjeld og en positiv arbeidskapital.

Overskuddslikviditet skal plasseres i bank.

Kapitalstyring

Konsernet deltar i konsernkontoordning med Glitre Energi AS.

5.3 Operasjonell risiko

Operasjonell risiko er definert som risiko for tap som følge av mangelfulle interne prosesser, menneskelige feil, systemfeil eller eksterne hendelser. Den operasjonelle risikoen er i hovedsak knyttet til konsernets handel med kraft- og finansielle derivater. Glitre Energi konsernet har lang erfaring med håndtering av operasjonell risiko gjennom ROS-analyser (risiko- og sårbarhetsanalyser). ROS-analysene danner grunnlag for prioritering av risikoreducerende tiltak.

IKT-risikoen er inkludert i de overordnede beredskapsplanene. Både tilgjengeligheten av IKT-verktøy og sikkerheten i forhold til misbruk av informasjon fra konsernets databaser og analyseverktøy er viktige elementer i denne sammenheng.

5.4 Forsikringsrisiko

Glitre Energi konsernets ansvarsforsikring gjelder også for Glitre Energi Strøm Konsern, og dekker eventuell skadeserstatning overfor tredjemanns liv og eiendom når skaden ikke er voldt av ansatte med forsett.

5.5 Øvrige risikofaktorer

Konsernets rammebetingelser påvirkes av politiske beslutninger, blant annet regelverket for skatter og avgifter, og pålegg fra NVE. Endringer i lover og regler kan i vesentlig grad påvirke konkurransevilkårene.

NOTE 6. DRIFTSINNTEKTER

Beløp i NOK 1 000	2020	2019
Kraftsalg	227 356	624 130
Porteføljeforvaltning	5 599	5 438
Andre tjenester	19	19
Andre driftsinntekter, gebyrer mm.	21 055	9 070
Sum driftsinntekter	254 029	638 657





NOTE 7. LØNNSKOSTNADER

Beløp i NOK 1 000	2020	2019
Lønn	20 576	21 393
Arbeidsgiveravgift	3 109	3 719
Pensjonskostnader	2 292	1 559
Andre ytelser	820	391
Sum lønnskostnader	26 797	27 061

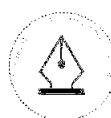
Gjennomsnittlig antall årsverk 29 31

Beløp i NOK 1 000					Lån fra selskapet
2020 - Ledende ansatte	Fastlønn	Bonus	Øvrig	Pensjonskostnad	
Jan Vidar Thoresen	1 232	177	299	148	0

Konsernets kompensasjonspolicy innebærer individuell avlønning der samlet kompensasjonspakke skal være markedsriktig. Det er etablert en bonusavtale med daglig leder på maksimalt 1,5 månedslønn. Det er utbetalt 177 TNOK i bonus i 2020.

Styret har mottatt styrehonorar fra konsernet i 2020 på TNOK 450. Det er ikke gitt lån eller sikkerhetsstillelser til ledende ansatte.

Beløp i NOK 1 000	2020	2019
Lovpålagt revisjon	360	409
Revisjonsrelatert bistand og andre attestasjonsoppgaver	24	35
Skatterådgivning	82	59
Andre tjenester utenfor revisjon	52	70
Sum ytelser til selskapets revisor	519	572



This file is sealed with a digital signature. The seal is a guarantee for the authenticity of the document.

Document ID:
7E34F04293654861A8D08A7790CBC04B



NOTE 8. VARIGE DRIFTSMIDLER

2020	Inventar og utstyr	Bruksrett lokaler	SUM
Anskaffelseskost 01.01	5 685	15 500	21 185
Tilgang	700	0	700
Avgang ved salg datterselskap	-1 216	0	-1 216
Avgang ved salg av bil	-391		-391
Anskaffelseskost 31.12	4 778	15 500	20 278
Akk. Av- og nedskrivninger 01.01.	3 681	1 292	4 974
Avgang avskrivninger salg datterselskap	-202	0	-202
Avgang avskrivninger solgt bil	-228	0	-228
Akk.av- og nedskrivninger 31.12	3 523	2 584	6 107
Balanseførte verdier 31.12	1 256	12 916	14 172
Årets avskrivninger	272	1 292	1 564
Økonomisk levetid	3 -5 år	12 år	
Avskrivningsplan	Lineær	Lineær	

2019	Inventar og utstyr	Bruksrett lokaler	SUM
Anskaffelseskost 01.01	7 465	0	7 465
Ompostering til immateriell eiendel	-3 179	0	-3 179
Tilgang	1 557	15 500	17 057
Avgang	-158	0	-158
Anskaffelseskost 31.12	5 685	15 500	21 185
Akk.av- og nedskrivninger 31.12	3 681	1 292	4 974
Balanseførte verdier 31.12	2 004	14 208	16 212
Årets avskrivninger	562	1 292	1 854
Økonomisk levetid	3 -5 år	12 år	
Avskrivningsplan	Lineær	Lineær	



**GLITRE**
ENERGI**NOTE 9. IMMATERIELLE EIENDELER**

2020	FoU	Kundeverdi	Totalt
Anskaffelseskost 01.01	6 447	51 977	58 424
Tilgang	5 844	0	5 844
Avgang ved salg av datterselskap	-6 447	0	-6 447
Anskaffelseskost 31.12	5 844	51 977	57 821

Avgang ved salg av datterselskap	2 117	0	2 117
Akk.av- og nedskrivninger 31.12	0	17 325	17 325
Balanseførte verdier 31.12	3 727	34 652	40 495

Årets av- og nedskrivninger	0	3 465	3 465
-----------------------------	---	-------	-------

2019	FoU	Kundeverdi	Totalt
Anskaffelseskost 01.01		51 977	51 977
Ompostering fra varige driftsmidler	3 179		3 179
Tilgang	3 267		3 267
Avgang	0		0
Anskaffelseskost 31.12	6 447	51 977	58 424

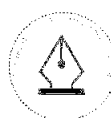
Akk.av- og nedskrivninger 31.12	2 117	13 860	15 977
Balanseførte verdier 31.12	4 330	38 117	42 446

Årets av- og nedskrivninger	2 017	3 465	5 482
-----------------------------	-------	-------	-------

NOTE 10. FINANSPOSTER

Andre finansinntekter	2020	2019
Renter konsernkonto	660	1 061
Agiogevinst	3 998	1 590
Andre finansinntekter	469	1 014
Endring virkelig verdi aksjer	0	5 458
Sum andre finansinntekter	5 127	9 124

Andre finanskostnader	2020	2019
Renter konsernkonto	291	743
Disagio	4 243	1 712
Andre finanskostnader	1 001	818
Sum andre finanskostnader	5 535	3 272



This file is sealed with a digital signature.
The seal is a guarantee for the authenticity
of the document.

Document ID:
7E34F04293654861A8D08A7790CBC04B



GLITRE
ENERGI

NOTE 11. SKATTEKOSTNAD

Skattekostnad	2020	2019
Betalbar skatt	7 816	2 951
Endring i utsatt skatt	114	-792
Skatt på salg av datterselskap	-486	0
Skatt på direkte balanseførte forskjeller	309	-380
Endring i skattesats	0	0
Sum skattekostnad	7 753	1 779

Betalbar skatt	2020	2019
Resultat før skattekostnad	37 049	14 446
Permanente forskjeller*)	403	-6 308
Korreksjon for midlertidige forskjeller verdipapirer utenfor fritaksmetoden	-2 806	1 710
Estimatavvik pensjoner	-1 406	1 727
Endring i midlertidige forskjeller	1 880	1 875
Endring midlertidig forskjell salg av datterselskap	408	0
Endring i underskudd til fremføring	0	-37
Endring midlertidig forskjell direkte ført i balansen	0	0
Årets skattegrunnlag	35 527	13 413
Anvendelse av fremførbart underskudd		
Årets skattegrunnlag etter anvendelse av fremførbart underskudd	35 527	13 413
Inntektskatt (22%)	7 816	2 951

Betalbar skatt i balansen fremkommer slik:

Betalbar skatt på årets resultat	7 816	2 951
Skatt på avgitt konsernbidrag	0	0
Betalbar skatt	7 816	2 951
SkatteFUNN*)	0	-1 480
Netto betalbar skatt	7 816	1 471

*) SkatteFUNN var i 2019 klassifisert som annen kortsiktig fordring



This file is sealed with a digital signature.
The seal is a guarantee for the authenticity
of the document.

Document ID:
7E34F04293654861A8D08A7790CBC04B



GLITRE ENERGI

Utsatt skatt / Utsatt skattefordel	2020	2019	Endring
Anleggsmidler	32 945	35 545	-2 601
Omløpsmidler	-3 155	-7 052	3 897
Pensjoner	-4 722	-4 117	-605
Andre forpliktelser	0	2 419	-2 419
Gevinst- og tapskonto	955	1 194	-239
Leasing forpliktelse	294	208	86
Grunnlag utsatt inntektsskatt	26 317	28 196	-1 880
Fremførbart underskudd	0	0	0
Finansielle instrumenter	1 736	-1 071	2 806
Forskjeller som ikke inngår i beregningen av utsatt skatt	0	408	-408
Grunnlag utsatt inntektsskatt	28 052	27 534	518
Utsatt skatt i balansen	6 171	6 058	114

Forklaring til hvorfor årets skattekostnad ikke utgjør 22 % av resultat før skatt	2020	2019
22% skatt av resultat før skatt	8 151	3 178
Permanente forskjeller 22%	89	-1 388
Endring skattesats	0	0
Andre forskjeller	-486	-11
Beregnet skattekostnad	7 753	1 779
Effektiv skattesats **)	20,9 %	12,3 %

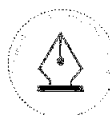
*) Inkluderer: Ikke fradragsberettigede kostnader, som feks representasjon, samt fradrag for resultatandel knyttet til tilknyttetselskap

**) Skattekostnad i forhold til resultat før skatt

NOTE 12. ANDRE LANGSIKTIGE FORDRINGER

	2020	2019
Andre langsiktige fordringer	453	342

Andre langsiktige fordringer er depositum ovenfor kraftbørsen NASDAQ som sikkerhetsstillelse for krafthandel.



This file is sealed with a digital signature.
The seal is a guarantee for the authenticity
of the document.

Document ID:
7E34F04293654861A8D08A7790CBC04B



NOTE 13. KUNDEFORDRINGER – TAP PÅ KRAV

Kundefordringer blir fulgt opp etter de retningslinjer som gjelder for konsernet. Dette innebærer at man har gode fakturerings- og innfordringsrutiner for å hindre og minimalisere tap på kundefordringer.

Tap på krav	2020	2019
Avsetning tap på krav IB	-7 097	-6 410
Årets avsetning til tap på krav	-6 202	-7 358
Årets konstaterte tap	2 863	261
Innbetalt på tidligere avskrevne fordringer	0	0
Reversert tidligere avsetning	7 097	6 410
Avsetning tap på krav UB	-3 338	-7 097

Aldersfordeling	Ikke forfalt	< 30 dgr.	30-60 dgr.	60-90 dgr.	>90 dgr.	SUM
2020	6 234	2 672	486	112	3 430	12 933
2019	16 808	14 823	1 055	227	6 986	39 899
Prosent avsatt til tap*	0,4 %	1,4 %	2,2 %	12,4 %	94,9 %	25,8 %

	2020	2019
Avsetning tap på krav	-3 338	-7 097
Aldersfordelte kundefordringer	12 933	39 899
Sum	9 595	32 802

*Avsetning til tap er basert på en skjønnsmessig vurdering med bakgrunn i historiske tap.

NOTE 14. ANDRE KORTSIKTIGE FORDRINGER OG GJELD

Andre kortsiktige fordringer	2020	2019
Forskuddsbetalte kostnader	3 839	1 635
Påløpte inntekter	35 346	61 815
Andre kortsiktige fordringer	7 777	3 254
Nasdaq OMX marginkrav	7 273	11 441
Konsernkontoordning	161 474	41 780
Sum andre fordringer	215 709	119 927

Annen kortsiktig gjeld	2020	2019
Skylde offentlige avgifter	1 853	2 122
Skylde feriepenger	2 169	2 334
Påløpte kostnader	3 087	7 820
Annen kortsiktig gjeld	2 762	6 582
Sum kortsiktig gjeld	9 871	18 858

NOTE 15. AKSJER I ANDRE SELSKAPER

Selskapet eide pr. 31.12.2019 2,6 prosent av aksjene i Grønn Kontakt AS. I februar 2020 ble denne aksjeposten solgt og selskapet eier pr. 31.12.2020 ingen aksjer i øvrige selskaper.



NOTE 16. BANKINNSKUDD

	2020	2019
Bankinnskudd	5 959	19 229
Herav bundne skattetreksmidler	925	1 017
Effektiv rente	0,55 %	1,36 %

Konsernets likviditet er organisert i en konsernkontoordning hvor morselskapet Glitre Energi AS har en samarbeidsavtale med DNB Bank ASA. Dette innebærer at selskapenes kontantbeholdning formelt sett er fordringer på Glitre Energi AS, og alle konsernselskaper er solidarisk ansvarlige for de trekk konsernet har gjort.

Konsernet har valgt å presentere bankinnskudd knyttet til denne ordningen som fordringer og trekk som kortsiktig gjeld i konsernregnskapet. Juridisk sett er nettoverdien av konti som inngår i ordningen å betrakte som konsernmellomværende med full motregningsadgang. Det er knyttet en kredittramme på 250 mill kr til konsernkontoavtalen.

NOTE 17. AKSJEKAPITAL OG AKSJONÆRINFORMASJON

	Antall	Pålydende	Aksjekapital	Stemmerett
Glitre Energi AS	67 000	500	33 500	50,1 %
Lier Everk Holding AS	52 643	500	26 322	39,4 %
Hadeland Energi AS	14 090	500	7 045	10,5 %
Sum	133 733		66 867	100 %

NOTE 18. PENSJONER

Ytelsespensjon

Selskapene i konsernet er pliktig til å ha tjenestepensjonsordninger etter lov om obligatorisk tjenestepensjon. Selskapenes pensjonsordninger tilfredsstiller kravene i denne lov.

Glitre Energi Strøm AS har ytelsespensjon til ansatte i Norge. Ordningen er basert på forventet sluttlønn som gir medlemmene i ordningen garantert nivå på utbetalingene ut levetiden, og er forsikret gjennom KLP. Nivået på utbetalingene styres av antall år i selskapet og lønn som arbeidsaktiv. Deler av utbetalingen dekkes av Folketrygden som beregnes ut fra Folketrygdens grunnbeløp (G) som årlig godkjennes av Stortinget. Ansatte som omfattes av ytelsesbasert pensjonsordning omfattes av reglene for offentlig avtalefestet pensjon.

Per 31.12.2020 er det 4 aktive, 65 med oppsatte rettigheter og 14 pensjonister i ytelsesordningen. Etter 01.01.2017 har kun de over 55 år opptjent

pensjon i denne ordningen. Resterende i ordningen pr 31.12.2016 ble overført til innskuddsordningen etter en felles enighet med de ansatte i Glitre Energi-konsernet.

Diskonteringsrente og forventet avkastning
Estimatavvik føres mot egenkapitalen via utvidet resultat pensjonsmidler er redusert fra 2019, ellers er de økonomiske forutsetningene tilsvarende som i 2019. Estimatavvik føres mot egenkapitalen via utvidet resultat.

Noten viser presentasjon av pensjonskostnad og balanseført pensjonsforpliktelse når arbeidsgiveravgiften er beregnet av netto faktisk pensjonsforpliktelse og er inkludert direkte i påløpt brutto pensjonsforpliktelse.

Ansatte som er ansatt i selskapet etter 2011 er bare med i selskapets innskuddspensjonsordning.





Innskuddspensjon

Selskapenes innskuddsbaserte pensjonsordninger omfatter i alt 25 personer per 31.12.2020. Til sammenligning var antallet 30 personer per 31.12.2019. Ansatte som omfattes av innskuddsbasert pensjonsordning omfattes av ny LO-NHO ordning for avtalefestet pensjon.

Administrerende direktør har en innskuddsbasert driftspensjonsavtale. Denne driftspensjonen sikrer opptjening av pensjon på lønn over 12G og kommer til utbetaling over 20 år når vedkommende går ut i pensjon.

Pensjonsforpliktelse	31.12.2020	31.12.2019
Endring brutto pensjonsforpliktelse:		
Pensjonsforpliktelse 1.1.	44 195	45 294
Tilgang og avgang	0	0
Kostnad ved inneværende periodes pensjonsopptjening	551	557
Rentekostnad	1 021	1 210
Planendring	0	-800
Aktuarielle gevinster og tap	3 246	-668
Arbeidsgiveravgift på innbetaling fra arbeidsgiver	-200	-333
Utbetalte pensjoner	-1 661	-1 066
Brutto pensjonsforpliktelse 31.12	47 152	44 195
Endringer brutto pensjonsmidler:		
Virkelig verdi pensjonsmidler 1.1	40 164	36 928
Tilgang og avgang	0	0
Faktisk avkastning på pensjonsmidler	787	884
Aktuarielle gevinster og tap	1 840	1 059
Premieinnbetalinger	1 421	2 359
Utbetalte pensjoner	-1 661	-1 066
Virkelig verdi pensjonsmidler 31.12	42 550	40 164
Netto balanseført pensjonsforpliktelse 31.12	4 601	4 031
Forventet premiebetaling neste år	2 166	2 412
Forventet utbetaling neste år	1 736	1 661
Pensjonskostnad	2020	2019
Årets opptjente pensjonsrettigheter	625	-175
Rentekostnad på opptjente pensjonsrettigheter	195	289
Pensjonskostnad, ytelsesplaner	820	114
Arbeidsgivers tilskudd (inkl. arb.g.avg.)	1 820	1 914
Pensjonskostnad, innskuddsordning	1 820	1 914
2% egenandel (inkl. arb.g.avg.)	-428	-470
Totale pensjonskostnader	2 213	1 559



This file is sealed with a digital signature. The seal is a guarantee for the authenticity of the document.

Document ID:
7E34F04293654861A8D08A7790CBC04B



GLITRE
ENERGI

Pensjonsforpliktelse	31.12.2020	31.12.2019
Forsikret ordning		
Opptjente forsikrede ordninger	47 152	44 195
Pensjonsmidler (til markedsverdi)	42 550	40 164
Netto pensjonsforpliktelse 31.12.	4 601	4 031
Egenkapitalinnskudd KLP	-922	-922
Ikke forsikret ordning		
Netto pensjonsforpliktelser ikke forsikrede ordninger	121	86
Netto balanseført pensjonsforpliktelse 31.12.	3 801	3 196

Endringer i forpliktelsen:	31.12.2020	31.12.2019
Netto pensjonsforpliktelse 1.1	4 118	8 422
Tilgang pensjonsforpliktelse ved fusjon	0	0
Resultatført pensjonskostnad	820	114
Premiebetalinger (ekskl. adm kostnader)	-1 621	-2 691
Aktuariell gevinster og tap	1 406	-1 727
Netto pensjonsforpliktelse 31.12.	4 723	4 118

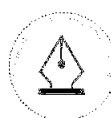
Akkumulert estimatavvik bokført mot egenkapitalen pr. 31.12. 5 085 3 679

Ved beregning av pensjonskostnad og netto pensjonsforpliktelse er en rekke forutsetninger lagt til grunn. Diskonteringsrenten er fastsatt på grunnlag av obligasjoner med fortrinnsrett (OMF). Lønnsøkning,

pensjonsregulering og G-regulering er basert på Regnskapsstiftelsens anbefaling, og basert på en forventet langsiktig inflasjon på 1,5 %.

Økonomiske forutsetninger:	31.12.2020	31.12.2019
Diskonteringsrente	1,70 %	2,70 %
Forventet avkastning på pensjonsmidler	1,70 %	2,70 %
Forventet lønnsregulering	2,00 %	2,50 %
Forventet regulering av løpende pensjon	1,24 %	1,73 %
Forventet G-regulering	2,00 %	2,25 %

Demografiske forutsetninger:	2020	2019
Anvendt dødelighetstabell	K2013BE	K2013BE
Anvendt uføretariff	KU	KU
	20% ved 62 år	20% ved 62 år
	og deretter	og deretter
Forventet uttakshyppighet AFP	10% årlig	10% årlig



This file is sealed with a digital signature. The seal is a guarantee for the authenticity of the document.

Document ID:
7E34F04293654861A8D08A7790CBC04B



Risikovurdering

Gjennom ytelsesbaserte ordninger er konsernet påvirket av en rekke risikoer som følge av usikkerhet i forutsetninger og fremtidig utvikling. De mest sentrale risikoene er beskrevet her:

Forventet levetid

Konsernet har påtatt seg en forpliktelse til å utbetale pensjon for de ansatte livet ut. Således vil en økning i forventet levealder blant medlemsmassen medføre en økt forpliktelse for selskapet. Konsernet anvender dødelighetstabeller (K 2013) som anbefalt av Finanstilsynet i Norge, og har vurdert dødelighetstabellene til å representere beste estimat av forventet levetid for medlemsmassen.

Avkastningsrisiko

Konsernet blir påvirket ved en reduksjon i faktisk avkastning på pensjonsmidlene, som vil medføre økt forpliktelse for konsernet, da avkastning på midlene ikke er tilstrekkelig for å innfri forpliktelsen.

Inflasjon- og lønnsvekstrisiko

Konsernets pensjonsforpliktelse har risiko knyttet til både inflasjon og lønnsutvikling, selv om lønnsutvikling er nært knyttet til inflasjonen. Høyere inflasjon og lønnsutvikling enn hva som er lagt til grunn i pensjonsberegningene, medfører økt forpliktelse for konsernet.

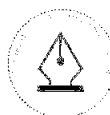
NOTE 19. NÆRSTÅENDE PARTER

2020	Kjøp av		Salg av	
	Kraftkjøp	tjenester	Kraftsalg	tjenester
Salg og kjøp av varer og tjenester				
Konsernselskaper	17 790	16 120	9 484	4 659
Andre nærstående parter	106 693	6	3 976	489
Sum	124 483	16 127	13 460	5 148

2019	Kjøp av		Salg av	
	Kraftkjøp	tjenester	Kraftsalg	tjenester
Salg og kjøp av varer og tjenester				
Konsernselskaper	356 617	19 100	101 605	5 960
Andre nærstående parter	42 943	6	16 406	290
Sum	399 560	19 106	118 010	6 250

Balanseposter som følge av transaksjoner	2020		2019	
	Fordringer	Gjeld	Fordringer	Gjeld
Konsernselskaper	356	54 071	6 777	24 166
Andre nærstående parter	1 168	0	2 939	3 032
Sum	1 524	54 071	9 715	27 197

Alt salg og kjøp mellom nærstående parter er til normale markedspriser. Det er ikke stillet sikkerhet for utestående mellomværende ved årsslutt.



This file is sealed with a digital signature. The seal is a guarantee for the authenticity of the document.

Document ID:
7E34F04293654861A8D08A7790CBC04B

NOTE 20. PANT OG GARANTIER

Konsernkontosystem

Morselskapet Glitre Energi Strøm Holding AS og datterselskapet Glitre Energi Strøm AS bankinnskudd (kasserekreditt) inngår i et konsernkontosystem hvor Glitre Energi AS har en samarbeidsavtale med DNB Bank ASA. Det er knyttet en kreditttramme til konsernkontoavtalen. Kredittrammen er på kr 250 mill. Selskapenes innskudd/trekk i ordningen er i offentlig regnskap klassifisert som henholdsvis fordring eller kortsiktig gjeld.

Konsernselskaper som deltar i konsernkontoordningen har solidaransvar for at konsernet oppfyller sine forpliktelser knyttet til denne avtalen.

Garantier

Glitre Energi Strøm AS har avgitt garantier mot eSett Oy på kr 12 mill og Nord Pool ASA på kr 5 mill i forbindelse med fysisk handel av kraft. Selskapet har også avgitt garantier mot 18 nettselskaper på tilsammen kr 66 mill i forbindelse med gjennomfakturering av nettleie. Disse garantiene er stilt av DNB og Glitre Energi AS er kausjonist.

I tillegg er det avgitt garanti på 10 mill til Statkraft Energi AS i forbindelse med finansielle handler av kraft. Dette er en morselskapsgaranti fra Glitre Energi AS.

NOTE 21. FINANSIELLE INSTRUMENTER

Virkelig verdi

Tabellen under viser en sammenligning av bokført og virkelig verdi for hver klasse av finansielle instrumenter selskapet har i sin balanse.

Amortisert kost	Nivå 1	Nivå 2	Nivå 3	Virkelig verdi 31.12.2020	Bokført verdi 31.12.2020
Andre langsiktige fordringer	453		0	453	453
Utlån med flytende rente kortsiktig fordring					
Sum eiendeler til amortisert kost	453	-	0	453	453
Rentebærende langsiktig gjeld			12 622	12 622	12 622
Rentebærende kortsiktig gjeld					
Sum gjeld til amortisert kost	-	-	12 622	12 622	12 622

- Nivå 1: Input er noterte priser (ajusterte) i aktive markeder for identiske eiendeler og forpliktelser
 Nivå 2: Input er annen enn noterte priser inkludert i Nivå 1 som er observerbare for eiendelen eller forpliktelsen, enten direkte (dvs. som priser) eller indirekte (dvs. avledet fra priser)
 Nivå 3: Input for eiendelen eller forpliktelser som ikke er basert på observerbare markedsdata (ikke-observerbar input)

Virkelig verdi: Eiendeler	Nivå 1	Nivå 2	Nivå 3	Virkelig verdi 31.12.2020	Bokført verdi 31.12.2020
Finansielle instrumenter til virkelig verdi over resultat					
Kraftderivater	7 488			7 488	7 488
Valutaderivater		90		90	90
Sum finansielle derivater til virkelig verdi	7 488	90	0	7 578	7 578
Langsiktige finansielle eiendeler 1)	1 581	2		1 583	1 583
Kortsiktige finansielle eiendeler 1)	5 907	89		5 996	5 996
Sum balanseførte finansielle derivater	7 488	90	0	7 578	7 578
Finansielle eiendeler til virkelig verdi over resultat					
Investering i aksjer			0	0	0
Sum eiendeler til virkelig verdi	0	0	0	0	0

1) Kraft og valutaderivater





Markedsverdier hentet fra kraftbørsen (NASDAQ OMX Commodities), samt markedsverdier fra valuta og rentemarkedet, er grunnlaget for verdsettelsen av henholdsvis kraft og valuta i selskapets balanse.

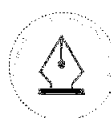
Virkelig verdi: Gjeld og forpliktelser	Nivå 1	Nivå 2	Nivå 3	Virkelig verdi 31.12.2020	Bokført verdi 31.12.2020
Finansielle instrumenter til virkelig verdi over resultat					
Kraftderivater	5 843			5 843	5 843
Valuta derivater		0		0	0
Sum gjeld til virkelig verdi	5 843	0	0	5 843	5 843
Andre langsiktige finansielle forpliktelser 1)	1 291	0		1 291	1 291
Andre kortsiktige finansielle forpliktelser 1)	4 552	0		4 552	4 552
Sum balanseførte finansielle forpliktelser	5 843	0	0	5 843	5 843

Verdiendring finansielle derivater	31.12.2020
Balanseførte finansielle derivater pr 01.01.2020	-1 071
Verdiendring over resultatet	2 806
Balanseførte finansielle derivater pr 31.12.2020	1 735

Kategorier av finansielle instrumenter

Tabellen under viser kategorier av finansielle instrumenter i selskapets balanse.

31.12.2020	Finansielle instrumenter til virkelig verdi over resultatet	Finansielle instrumenter benyttet for sikringsformål	Utlån og fordringer til amortisert kost	Finansielle eiendeler til virkelig verdi over utvidet resultat	Finansielle forpliktelser til amortisert kost
Eiendeler					
Langsiktige finansielle eiendeler	1 583				
Kortsiktige finansielle eiendeler	5 996				
Investering i aksjer	0				
Andre langsiktige fordringer			453		
Sum finansielle eiendeler	7 578	0	453	0	0
Forpliktelser					
Andre langsiktige finansielle forpliktelser	1 291				12 622
Andre kortsiktige finansielle forpliktelser	4 552				
Sum finansielle forpliktelser	5 843	0	0	0	12 622



This file is sealed with a digital signature. The seal is a guarantee for the authenticity of the document.

Document ID:
7E34F04293654861A8D08A7790CBC04B



NOTE 22. LEIEAVTALER

Denne noten gir informasjon om leieavtaler hvor konsernet er leietaker. Konsernet har ingen vesentlige utleieavtaler.

Beløp innregnet i balansen

Varige driftsmidler i balansen inneholder følgende beløp:

Bruksrett	2020	2019
Lokaler	12 916	14 208

Leieforpliktelse	2020	2019
Langsiktig	11 264	12 622
Kortsiktig	1 358	1 378
Sum	12 622	14 000

Bruksrett lokaler hadde ingen tilganger i 2020.

I balansen er hele leieforpliktelsen klassifisert som langsiktig, men i noten vises beløp som skal betales i løpet av 2021 som en kortsiktig leieforpliktelse.

Beløp innregnet i resultatet

Resultatregnskapet inneholder følgende beløp vedrørende leieavtaler:

Avskrivning av bruksrett	2020	2019
Lokaler	1 292	1 292
Sum	1 292	1 292

Rentekostnad (inkl i annen finanskostnad)	73	24
Kostnader ved kortsiktige leieavtaler (inkl i andre driftskostnader)	0	0
Kostnader ved leieavtaler av lav verdi (inkl i andre driftskostnader)	1 706	2 443
Kostnader ved variabel leie, ikke inkl i leieforpliktelse (inkl i andre driftskostnader)	0	0
Total kontantstrøm vedrørende leieavtaler	-1 378	-1 524

Konsernet leier ulike lokaler og driftsmidler. Kontraktene løper fra 6 mnd til 12 år, men kan ha opsjoner om forlengelse. Kontraktene kan inneholde både leie og andre komponenter som ikke anses for leie og som kan prises på selvstendig basis. Leieavtalene er fremforhandlet på individuelt basis og inneholder ulike vilkår. Leieavtalene har ingen covenants annet enn sikkerhet i den leide eiendelen.

Inntil 2018 var alle leieavtaler klassifisert som operasjonelle. Fra 1. januar 2019 er leieavtaler innregnet som bruksrett med tilhørende leieforpliktelse fra tidspunktet når eiendelen er tilgjengelig for bruk av konsernet etter IFRS 16. Eiendeler og forpliktelser som har sitt opphav i en leieavtale blir regnskapsført ved første gangs balanseføring etter nåverdimetoden. Leieforpliktelsen inkluderer nåverdien av følgende betalinger:

- faste betalinger
 - variable betalinger basert på en indeks eller rente, målt på tidspunktet ved førstegangs balanseføring
 - betalinger som forventes å bli betalt om garanti for restverdi
 - beløp for kjøp av eiendele dersom det er sannsynlig at dette vil finne sted
 - betaling for å tre ut av avtalen dersom dette er sannsynlig
- Leiebeløpene som vil bli betalt ved en sannsynlig forlengelse er også inkludert i forpliktelsen.

Leiebeløpene blir neddiskontert med marginal rentekostnad der en implisitt rente ikke finnes i kontrakten. I de fleste tilfeller benyttes marginal rentekostnad og denne fastsettes ved å bygge opp renten basert på risikofri rente med tillegg for konsernets kreditrisiko samt evt justeringer for den spesifikke eiendel, betingelser, lokasjon og valuta.





NOTE 23. DATTERSELSKAPER

Følgende datterselskap er inkludert i det konsoliderte regnskapet

	Eierandel	Stemmeandel
Glitre Energi Strøm AS	100,0 %	100,0 %

Pr. 31.12.2019 var OSS Norge AS et heleid datterselskap. I januar 2020 ble 50 prosent av aksjene solgt til Agder Energi og selskapet inngår fra denne dato som et tilknyttet selskap i Glitre Energi Strøm Holding konsern, se note 24.

I januar 2020 ble 100 prosent av aksjene i selskapet Green Building Solutions AS (nå Glitre Energi Løsninger) kjøpt av Glitre Energi Strøm Holding AS. Det var også en kapitalforhøyelse i selskapet i januar 2020. Aksjene ble 1. juli 2020 solgt til Glitre Energi AS og er pr. 31.12.2020 ikke en del av Glitre Energi Strøm konsern. I perioden selskapet var et datterselskap inngår resultatet i Glitre Energi Strøm Holding konsern (1. halvår 2020).

Differansen mellom vederlaget ved kjøp av aksjene og bokført verdi av egenkapital på oppkjøpstidspunktet gir en merverdi i konsernet, se beregning under. Ettersom aksjene ble solgt videre til Glitre Energi AS henvises det til Glitre Energi AS sitt konsernregnskap for en mer detaljert vurdering av hva denne merverdien består av.

Det er også en betinget forpliktelse til tidligere eiere av Green Building Solutions AS avhengig av resultatene til selskapet i årene fremover. Glitre Energi AS har overtatt denne forpliktelsen med kjøpet av aksjene i Glitre Energi Løsninger og den er ikke bokført i Glitre Energi Strøm Konsern.

Det oppstod en gevinst for Glitre Energi Strøm Holding konsern ved salg av aksjene i datterselskapet, se oppstilling under. Gevinsten er bokført som en del av andre driftsinntekter.

Vederlag kjøp av aksjer i Glitre Energi Løsninger AS	2 208
Bokført EK i GEL på oppkjøpstidspunktet (netto udekket tap)	1 139
Justerings etter oppkjøpstidspunkt	-18
Merverdi GEL	3 329
Vederlag salg av aksjer til Glitre Energi AS	5 115
Bokført EK i GEL på oppkjøpstidspunktet (netto udekket tap)	1 139
Resultat etter skatt GEL 1. halvår 2020 (underskudd)	1 799
Emisjon januar 2020	-2 081
Merverdi	-3 329
Gevinst salg av aksjer i GEL	2 644



NOTE 24. TILKNYTTETE SELSKAPER

Følgende tilknyttede selskap er inkludert i det konsoliderte regnskapet

	Anskaffelses- tidspunkt	Forretnings- kontor	Eierandel 31.12.2019	Eierandel 31.12.2020	Stemme- andel
OSS Norge AS	2017	Drammen	100,0 %	50,0 %	50,0 %

Selskapet var pr. 31.12.2019 et heleid datterselskap i Glitre Energi Strøm konsern. I januar 2020 overtok Agder Energi 50 prosent av aksjene i selskapet da de to selskapene slo sammen sine digitale satsninger. Fra dette tidspunkt er selskapet et tilknyttet selskap.

	Balansført verdi 01.01.2020	Andel resultat etter skatt 2020	Andel utvidet resultat etter skatt 2020	Tilgang 1) 12 061	Andre endringer 1) 9 835	Balansført verdi 31.12.2020
OSS Norge AS	0	-10 568	0	12 061	9 835	11 328

1) Tilgang er lik egenkapital i OSS Norge pr. 31.12.2019 og andre endringer viser til beregnet gevinst fra da Agder Energi kom inn på eiersiden.

Gevinsten kommer som avgang datterselskap og er beregnet på 50 %-andelen som er avhendet. Beregnet gevinst på 9,835 mnok er bokført som en annen driftsinntekt.

Glitre Energi Strøm Holding konsern har bokført en ikke-registrert kapitalforhøyelse på 6,3 mnok som en kortsiktig fordring på tilknyttet selskap.

Sammenfattet finansiell informasjon om de enkelte tilknyttede selskapene, basert på 100% tall:

2020	Eiendeler	Gjeld	Egenkapital	Drifts- inntekter	Resultat etter skatt
OSS Norge AS	38 716	16 062	22 654	651	-21 137





Til generalforsamlingen i Glitre Energi Strøm Holding AS

Uavhengig revisors beretning

Uttalelse om revisjonen av årsregnskapet

Konklusjon

Vi har revidert Glitre Energi Strøm Holding AS' årsregnskap, som består av:

- selskapsregnskapet, som består av balanse per 31. desember 2020, resultat og kontantstrøm for regnskapsåret avsluttet per denne datoen og noter til årsregnskapet, herunder et sammendrag av viktige regnskapsprinsipper, og
- konsernregnskapet, som består av balanse per 31. desember 2020, resultat, egenkapitaloppstilling og kontantstrømoppstilling for regnskapsåret avsluttet per denne datoen og noter til årsregnskapet, herunder et sammendrag av viktige regnskapsprinsipper.

Etter vår mening:

- er årsregnskapet avgitt i samsvar med lov og forskrifter
- gir det medfølgende selskapsregnskapet et rettviseende bilde av den finansielle stillingen til Glitre Energi Strøm Holding AS per 31. desember 2020 og av selskapets resultater og kontantstrømmer for regnskapsåret som ble avsluttet per denne datoen i samsvar med forenklet anvendelse av internasjonale regnskapsstandarder etter regnskapsloven § 3-9.
- gir det medfølgende konsernregnskapet et rettviseende bilde av den finansielle stillingen til konsernet Glitre Energi Strøm Holding AS per 31. desember 2020 og av konsernets resultater og kontantstrømmer for regnskapsåret som ble avsluttet per denne datoen i samsvar med International Financial Reporting Standards som fastsatt av EU.

Grunnlag for konklusjonen

Vi har gjennomført revisjonen i samsvar med lov, forskrift og god revisjonsskikk i Norge, herunder de internasjonale revisjonsstandardene International Standards on Auditing (ISA-ene). Våre oppgaver og plikter i henhold til disse standardene er beskrevet i Revisors oppgaver og plikter ved revisjon av årsregnskapet. Vi er uavhengige av selskapet og konsernet slik det kreves i lov og forskrift, og har overholdt våre øvrige etiske forpliktelser i samsvar med disse kravene. Etter vår oppfatning er innhentet revisjonsbevis tilstrekkelig og hensiktsmessig som grunnlag for vår konklusjon.

Øvrig informasjon

Ledelsen er ansvarlig for øvrig informasjon. Øvrig informasjon omfatter informasjon i årsrapporten bortsett fra årsregnskapet og den tilhørende revisjonsberetningen.

Vår uttalelse om revisjonen av årsregnskapet dekker ikke øvrig informasjon, og vi attesterer ikke den øvrige informasjonen.

PricewaterhouseCoopers AS, Dronning Eufemias gate 71, Postboks 748 Sentrum, NO-0106 Oslo
T: 02316, org. no.: 987 009 713 MVA, www.pwc.no
Statsautoriserte revisorer, medlemmer av Den norske Revisorforening og autorisert regnskapsførerselskap

Uavhengig revisors beretning - Glitre Energi Strøm Holding AS



I forbindelse med revisjonen av årsregnskapet er det vår oppgave å lese øvrig informasjon med det formål å vurdere hvorvidt det foreligger vesentlig inkonsistens mellom øvrig informasjon og årsregnskapet, kunnskap vi har opparbeidet oss under revisjonen, eller hvorvidt den tilsynelatende inneholder vesentlig feilinformasjon.

Dersom vi konkluderer med at den øvrige informasjonen inneholder vesentlig feilinformasjon er vi pålagt å rapportere det. Vi har ingenting å rapportere i så henseende.

Styrets og daglig leders ansvar for årsregnskapet

Styret og daglig leder (ledelsen) er ansvarlig for å utarbeide årsregnskapet i samsvar med lov og forskrifter, herunder for at det gir et rettviseende bilde, for selskapsregnskapet i samsvar med forenklet anvendelse av internasjonale regnskapsstandarder etter regnskapsloven § 3-9, og for konsernregnskapet i samsvar med International Financial Reporting Standards som fastsatt av EU. Ledelsen er også ansvarlig for slik intern kontroll som den finner nødvendig for å kunne utarbeide et årsregnskap som ikke inneholder vesentlig feilinformasjon, verken som følge av misligheter eller utilsiktede feil.

Ved utarbeidelsen av årsregnskapet må ledelsen ta standpunkt til selskapets og konsernets evne til fortsatt drift og på tilbørlig måte opplyse om forhold av betydning for fortsatt drift. Forutsetningen om fortsatt drift skal legges til grunn for selskapsregnskapet med mindre ledelsen enten har til hensikt å avvike selskapet eller legge ned virksomheten, eller ikke har noe realistisk alternativ til dette. Forutsetningen om fortsatt drift skal legges til grunn for konsernregnskapet med mindre ledelsen enten har til hensikt å avvike konsernet eller legge ned virksomheten, eller ikke har noe realistisk alternativ til dette.

Revisors oppgaver og plikter ved revisjonen av årsregnskapet

Vårt mål med revisjonen er å oppnå betryggende sikkerhet for at årsregnskapet som helhet ikke inneholder vesentlig feilinformasjon, verken som følge av misligheter eller utilsiktede feil, og å avgi en revisjonsberetning som inneholder vår konklusjon. Betryggende sikkerhet er en høy grad av sikkerhet, men ingen garanti for at en revisjon utført i samsvar med lov, forskrift og god revisjonsskikk i Norge, herunder ISA-ene, alltid vil avdekke vesentlig feilinformasjon som eksisterer. Feilinformasjon kan oppstå som følge av misligheter eller utilsiktede feil. Feilinformasjon blir vurdert som vesentlig dersom den enkeltvis eller samlet med rimelighet kan forventes å påvirke økonomiske beslutninger som brukerne foretar basert på årsregnskapet.

For videre beskrivelse av revisors oppgaver og plikter vises det til:
<https://revisorforeningen.no/revisjonsberetninger>

Uttalelse om andre lovmessige krav

Konklusjon om årsberetningen

Basert på vår revisjon av årsregnskapet som beskrevet ovenfor, mener vi at opplysningene i årsberetningen om årsregnskapet, forutsetningen om fortsatt drift og forslaget til resultatdisponering er konsistente med årsregnskapet og i samsvar med lov og forskrifter.

(2)



Uavhengig revisors beretning - Glitre Energi Strøm Holding AS



Konklusjon om registrering og dokumentasjon

Basert på vår revisjon av årsregnskapet som beskrevet ovenfor, og kontrollhandlinger vi har funnet nødvendig i henhold til internasjonal standard for attestasjonsoppdrag (ISAE) 3000 «Attestasjonsoppdrag som ikke er revisjon eller forenklet revisorkontroll av historisk finansiell informasjon», mener vi at ledelsen har oppfylt sin plikt til å sørge for ordentlig og oversiktlig registrering og dokumentasjon av selskapets regnskapsopplysninger i samsvar med lov og god bokføringsskikk i Norge.

Oslo, 2. mars 2021
PricewaterhouseCoopers AS

Thomas Fraurud
Statsautorisert revisor
(elektronisk signert)



 Securely signed with Brevio

Revisjonsberetning GES Holding AS

Signers:

Name	Method	Date
Fraurud, Thomas Haug	BANKID_MOBILE	2021-03-09 20:10

This document package contains:

- Closing page (this page)
- The original document(s)
- The electronic signatures. These are not visible in the document, but are electronically integrated.



This file is sealed with a digital signature.
The seal is a guarantee for the authenticity
of the document.