



ÅRSREGNSKAPET FOR REGNSKAPSÅRET 2021 - GENERELL INFORMASJON

Enheten

Organisasjonsnummer: 993 317 756
Organisasjonsform: Aksjeselskap
Foretaksnavn: IFOR WILLIAMS NORGE AS
Forretningsadresse: Rudsvegen 9
2360 RUDSHØGDA

Regnskapsår

Årsregnskapets periode: 01.01.2021 - 31.12.2021

Konsern

Morselskap i konsern: Nei

Regnskapsregler

Regler for små foretak benyttet: Ja
Benyttet ved utarbeidelsen av årsregnskapet til selskapet: Regnskapslovens alminnelige regler

Årsregnskapet fastsatt av kompetent organ

Bekreftet av representant for selskapet: THEVIT AS
Dato for fastsettelse av årsregnskapet: 29.06.2022

Grunnlag for avgivelse

År 2021: Årsregnskapet er elektronisk innlevert
År 2020: Tall er hentet fra elektronisk innlevert årsregnskap fra 2021

Det er ikke krav til at årsregnskapet m.v. som sendes til Regnskapsregisteret er undertegnet. Kontrollen på at dette er utført ligger hos revisor/enhetens øverste organ. Sikkerheten ivaretas ved at innsender har rolle/rettighet for innsending av årsregnskapet via Altinn, og ved at det bekreftes at årsregnskapet er fastsatt av kompetent organ.

Brønnøysundregistrene, 16.08.2023



Resultatregnskap

Beløp i: NOK	Note	2021	2020
RESULTATREGNSKAP			
Inntekter			
Salgsinntekt		119 526 308	93 110 437
Annen driftsinntekt		161 610	333 029
Sum inntekter		119 687 919	93 443 466
Kostnader			
Varekostnad		79 498 303	63 189 458
Lønnskostnad	1	11 171 215	8 570 769
Avskrivning av driftsmidler og immaterielle eiendeler	2	486 500	508 786
Nedskrivning av varige driftsmidler og immaterielle eiendeler	2		76 515
Annen driftskostnad	1, 10	15 201 977	9 714 069
Sum kostnader		106 357 995	82 059 596
Driftsresultat		13 329 924	11 383 870
Finansinntekter og finanskostnader			
Renteinntekt fra foretak i samme konsern		52 051	3 536
Annen renteinntekt		120 346	622 305
Annen finansinntekt		2 294 632	1 069 613
Sum finansinntekter		2 467 029	1 695 455
Annen rentekostnad		70 415	510 933
Annen finanskostnad		3 138 400	3 791 925
Sum finanskostnader		3 208 816	4 302 858
Netto finans		-741 786	-2 607 403
Ordinært resultat før skattekostnad		12 588 137	8 776 467
Skattekostnad på ordinært resultat	3	2 775 126	1 949 785
Ordinært resultat etter skattekostnad		9 813 011	6 826 682
Årsresultat	5	9 813 011	6 826 682
Årsresultat etter minoritetsinteresser		9 813 011	6 826 682



Resultatregnskap

Beløp i: NOK	Note	2021	2020
Totalresultat		9 813 011	6 826 682
Overføringer og disponeringer			
Ordinært utbytte	5		2 400 000
Tilleggsutbytte	5		1 600 000
Konsernbidrag		6 240 000	1 218 505
Avsatt til annen egenkapital	5	3 573 011	1 608 178
Sum overføringer og disponeringer		9 813 011	6 826 683



Balanse

Beløp i: NOK	Note	2021	2020
BALANSE - EIENDELER			
Anleggsmidler			
Immaterielle eiendeler			
Utsatt skattefordel	3	116 589	121 354
Goodwill		309 097	
Sum immaterielle eiendeler	2	425 686	121 354
Varige driftsmidler			
Maskiner og anlegg	2	64 496	19 286
Driftsløsøre, inventar o.a. utstyr	2	1 573 876	1 345 641
Sum varige driftsmidler	2, 7	1 638 372	1 364 926
Finansielle anleggsmidler			
Lån til foretak i samme konsern	6, 14		757 783
Lån til tilknyttet selskap og felles kontrollert virksomhet	6		
Investeringer i aksjer og andeler	11	310 000	310 000
Andre langsiktige fordringer	6, 8	751 199	947 626
Sum finansielle anleggsmidler		1 061 199	2 015 409
Sum anleggsmidler		3 125 258	3 501 689
Omløpsmidler			
Varer			
Sum varer		18 670 086	14 344 536
Fordringer			
Kundefordringer		16 278 738	8 569 719
Andre kortsiktige fordringer	8, 14	27 388	860 657
Konsernfordringer	6, 14	3 265 517	1 489 502
Sum fordringer	8, 14	19 571 644	10 919 878
Investeringer			
Aksjer og andeler i foretak i samme konsern	11		
Markedsbaserte aksjer	11		
Markedsbaserte obligasjoner	11		
Andre markedsbaserte finansielle instrumenter	11		



Balanse

Beløp i: NOK	Note	2021	2020
Bankinnskudd, kontanter og lignende			
Bankinnskudd, kontanter o.l.	9, 13	20 437 302	7 807 523
Sum bankinnskudd, kontanter og lignende		20 437 302	7 807 523
Sum omløpsmidler		58 679 032	33 071 937
SUM EIENDELER		61 804 289	36 573 626

BALANSE - EGENKAPITAL OG GJELD

Egenkapital

Innskutt egenkapital

Aksjekapital	4	100 000	100 000
Beholdning av egne aksjer	4		
Overkurs		4 000	4 000
Sum innskutt egenkapital		104 000	104 000

Opptjent egenkapital

Annen egenkapital	12	22 768 577	19 195 566
Udisponert resultat			
Sum opptjent egenkapital		22 768 577	19 195 566

Sum egenkapital	5	22 872 577	19 299 566
------------------------	----------	-------------------	-------------------

Gjeld

Langsiktig gjeld

Utsatt skatt	3		
Annen langsiktig gjeld			
Gjeld til kredittinstitusjoner	8, 14		
Langsiktig konserngjeld	8, 14		
Sum langsiktig gjeld		0	0

Kortsiktig gjeld

Leverandørgjeld		19 935 407	7 307 236
Betalbar skatt	3	1 010 361	1 426 505



Balanse

Beløp i: NOK	Note	2021	2020
Skyldig offentlige avgifter		6 246 035	3 236 836
Utbytte			2 400 000
Kortsiktig konserngjeld	6, 14	9 562 186	1 562 186
Annen kortsiktig gjeld		2 177 723	1 341 297
Sum kortsiktig gjeld		38 931 713	17 274 060
Sum gjeld		38 931 713	17 274 060
SUM EGENKAPITAL OG GJELD		61 804 289	36 573 626
POSTER UTENOM BALANSEN			
Garantistillelser	7		
Pantstillelser	7		



Brønnøysundregistrene

ÅRSREGNSKAP FOR REGNSKAPSÅRET 2021 - GENERELL INFORMASJON

Journalnummer: 2022 702850

Enheten

Organisasjonsnummer: 993 317 756
Organisasjonsform: Aksjeselskap
Foretaksnavn: IFOR WILLIAMS NORGE AS
Forretningsadresse: Rudsvegen 9
2360 RUDSHØGDA

Regnskapsår

Årsregnskapets periode: 01.01.2021 - 31.12.2021

Konsern

Morselskap i konsern: Nei

Regnskapsregler

Regler for små foretak benyttet: Ja
Benyttet ved utarbeidelsen av
årsregnskapet til selskapet: Regnskapslovens alminnelige regler

Årsregnskapet fastsatt av kompetent organ

Bekreftet av representant for selskapet: THEVIT AS
Dato for fastsettelse av årsregnskapet: 29.06.2022

Revisjon

Årsregnskapet er utarbeidet av ekstern
autorisert regnskapsfører: Ja
Ekstern autorisert regnskapsfører har i
løpet av regnskapsåret bistått ved den
løpende regnskapsføringen eller utført
andre tjenester for selskapet enn å
utarbeide årsregnskapet: Ja

Grunnlag for avgivelse

År 2021: Årsregnskap er elektronisk innlevert.
År 2020: Tall er hentet fra elektronisk innlevert årsregnskap fra 2021.

Det er ikke krav til at årsregnskapet m.v. som sendes til Regnskapsregisteret er undertegnet. Kontrollen på at dette er utført ligger hos revisor/enhetens øverste organ. Sikkerheten ivaretas ved at innsender har rolle/rettighet for innsending av årsregnskapet via Altinn, og ved at det bekreftes at årsregnskapet er fastsatt av kompetent organ.

Brønnøysundregistrene, 23.07.2022



Organisasjonsnr: 993 317 756
IFOR WILLIAMS NORGE AS

RESULTATREGNSKAP

Beløp i: NOK	Note	2021	2020
RESULTATREGNSKAP			
Inntekter			
Salgsinntekt		119 526 308	93 110 437
Annen driftsinntekt		161 610	333 029
Sum inntekter		119 687 919	93 443 466
Kostnader			
Varekostnad		79 498 303	63 189 458
Lønnskostnad	1	11 171 215	8 570 769
Avskrivning av driftsmidler og immaterielle eiendeler	2	486 500	508 786
Nedskrivning av varige driftsmidler og immaterielle eiendeler	2		76 515
Annen driftskostnad	1, 10	15 201 977	9 714 069
Sum kostnader		106 357 995	82 059 596
Driftsresultat		13 329 924	11 383 870
Finansinntekter og finanskostnader			
Renteinntekt fra foretak i samme konsern		52 051	3 536
Annen renteinntekt		120 346	622 305
Annen finansinntekt		2 294 632	1 069 613
Sum finansinntekter		2 467 029	1 695 455
Annen rentekostnad		70 415	510 933
Annen finanskostnad		3 138 400	3 791 925
Sum finanskostnader		3 208 816	4 302 858
Netto finans		-741 786	-2 607 403
Ordinært resultat før skattekostnad		12 588 137	8 776 467
Skattekostnad på ordinært resultat	3	2 775 126	1 949 785
Ordinært resultat etter skattekostnad		9 813 011	6 826 682
Årsresultat	5	9 813 011	6 826 682
Årsresultat etter minoritetsinteresser		9 813 011	6 826 682
Totalresultat		9 813 011	6 826 682
Overføringer og disponeringer			



Ordinært utbytte	5		2 400 000
Tilleggsutbytte	5		1 600 000
Konsernbidrag		6 240 000	1 218 505
Avsatt til annen egenkapital	5	3 573 011	1 608 178
Sum overføringer og disponeringer		9 813 011	6 826 683



Organisasjonsnr: 993 317 756
IFOR WILLIAMS NORGE AS

BALANSE

Beløp i: NOK	Note	2021	2020
BALANSE - EIENDELER			
Anleggsmidler			
Immaterielle eiendeler			
Utsatt skattefordel	3	116 589	121 354
Goodwill		309 097	
Sum immaterielle eiendeler	2	425 686	121 354
Varige driftsmidler			
Maskiner og anlegg	2	64 496	19 286
Driftsløsøre, inventar o. a. utstyr	2	1 573 876	1 345 641
Sum varige driftsmidler	2, 7	1 638 372	1 364 926
Finansielle anleggsmidler			
Lån til foretak i samme konsern	6, 14		757 783
Lån til tilknyttet selskap og felles kontrollert virksomhet	6		
Investeringer i aksjer og andeler	11	310 000	310 000
Andre langsiktige fordringer	6, 8	751 199	947 626
Sum finansielle anleggsmidler		1 061 199	2 015 409
Sum anleggsmidler		3 125 258	3 501 689
Omløpsmidler			
Varer			
Sum varer		18 670 086	14 344 536
Fordringer			
Kundefordringer		16 278 738	8 569 719
Andre kortsiktige fordringer	8, 14	27 388	860 657
Konsernfordringer	6, 14	3 265 517	1 489 502
Sum fordringer	8, 14	19 571 644	10 919 878
Investeringer			
Aksjer og andeler i foretak i samme konsern	11		
Markedsbaserte aksjer	11		
Markedsbaserte obligasjoner	11		
Andre markedsbaserte finansielle instrumenter	11		
Bankinnskudd, kontanter og lignende			



Bankinnskudd, kontanter o. l.	9, 13	20 437 302	7 807 523
Sum bankinnskudd, kontanter og lignende		20 437 302	7 807 523
Sum omløpsmidler		58 679 032	33 071 937
SUM EIENDELER		61 804 289	36 573 626
BALANSE - EGENKAPITAL OG GJELD			
Egenkapital			
Innskutt egenkapital			
Aksjekapital	4	100 000	100 000
Beholdning av egne aksjer	4		
Overkurs		4 000	4 000
Sum innskutt egenkapital		104 000	104 000
Opptjent egenkapital			
Annen egenkapital	12	22 768 577	19 195 566
Udisponert resultat			
Sum opptjent egenkapital		22 768 577	19 195 566
Sum egenkapital	5	22 872 577	19 299 566
Gjeld			
Langsiktig gjeld			
Utsatt skatt	3		
Annen langsiktig gjeld			
Gjeld til			
kredittinstitusjoner	8, 14		
Langsiktig konserngjeld	8, 14		
Sum langsiktig gjeld		0	0
Kortsiktig gjeld			
Leverandørgjeld		19 935 407	7 307 236
Betalbar skatt	3	1 010 361	1 426 505
Skyldig offentlige avgifter		6 246 035	3 236 836
Utbytte			2 400 000
Kortsiktig konserngjeld	6, 14	9 562 186	1 562 186
Annen kortsiktig gjeld		2 177 723	1 341 297
Sum kortsiktig gjeld		38 931 713	17 274 060
Sum gjeld		38 931 713	17 274 060
SUM EGENKAPITAL OG GJELD		61 804 289	36 573 626
POSTER UTENOM BALANSEN			
Garantistillelser	7		
Pantstillelser	7		



Organisasjonsnr: 993 317 756
IFOR WILLIAMS NORGE AS

NOTEOPPLYSNINGER - SELSKAP - alle poster oppgitt i hele tall

Note

Antall aksjer og aksjeeiere

Note

Antall årsverk i regnskapsåret

Virksomheten har hatt følgende antall årsverk:
12.00

Omløpsmidler Startdato Sluttdato Endring

Skattemessig fremf.undersk. Startdato Sluttdato Endring

Kortsiktig gjeld Startdato Sluttdato Endring



Årsregnskap 2021 Ifor Williams Norge AS

Styrets årsberetning
Resultatregnskap
Balanse
Kontantstrøm
Noter til regnskapet



Org.nr.: 993 317 756

Årsberetning 2021 for Ifor Williams Norge AS

Virksomhetens art

Selskapet driver virksomhet på Rudshøgda innenfor import, salg og markedsføring av påhengsvogner med tilhørende reservedeler og verkstedtjenester. Selskapet er hoved-importør av høykvalitetsmerkevaren Ifor Williams Trailers Ltd til Norge.

Selskapet er et heleid datterselskap av konsernet Høgda Eiendom AS og har følgende datterselskap: Ifor Williams Rogaland AS lokalisert på Sola.

Utvikling i resultat og stilling, samt sentrale risikoer og usikkerhetsfaktorer

	2021	2020	2019
Driftsinntekter	119 687 919	93 443 466	114 281 673
Driftsresultat	13 329 924	11 383 871	6 922 396
Årsresultat	9 813 011	6 828 683	5 469 400

	2021	2020	2019
Balansesum	64 804 289	36 573 626	50 678 262
Egenkapital	22 872 577	19 299 566	17 691 388
Egenkapitalprosent	37%	52,8%	34,9%

Driftsinntektene i selskapet endret seg fra 93,4 mill. kr i 2020 til 119,6 mill. kr i 2021. En økning på 28,01% Årsresultatet ble 9,8 mill. kr. mot 6,8 mill. kr i fjor, en økning på 43,8%

Selskapets likviditetsbeholdning per 31.12 i regnskapsåret var kr 20,4 mill kroner, i tillegg til dette har selskapet en kassakreditt med 25 MNOK i trekkrettighet.

Selskapets gjeld utgjorde pr. 31.12 i regnskapsåret 38,9 MNOK inkludert konserngjeld. En større andel av gjelden tilhører leverandørgjeld.

Styret vurderer selskapets finansielle stilling som god.

Totalkapitalen var ved utgangen av regnskapsåret 61,8 MNOK. Egenkapital-andelen pr. 31.12 i regnskapsåret var 37%.

Finansiell risiko

Selskapet er eksponert for endringer i valutakurser. Selskapets produkter importeres og er fakturert i utenlandsk valuta. Vi har en aktiv strategi i forbindelse med å håndtere valuta-risiko, herunder en termin ramme.

Kredittrisiko

Korona- krisen vil fortsatt påvirke våre kunders betalingsevne. Salg til privatkunder er via kontantsalg. En vesentlig del av kundefordringene er knyttet til selskapets forhandlere. Risikoen søkes redusert gjennom fokus på kredittvurdering, sikkerhets-/ garantistillelser og løpende dialog med forhandlerne.

Markedsrisiko

Regnskapsåret 2021 har vært ett langt mer stabilt år, sett i forhold til 2020 hvor korona pandemien brøt ut. Vi har videreført vår gode markedsposisjon.

Den sterke svekkelsen av norske krona i 2020 har bedret seg noe i 2021. Kronesvekkelsen sammen med stor økning i råvarepriser har økt importkostnadene betydelig også i 2021. Vår leverandør i Storbritannia har under korona-pandemien vært sterkt preget av pandemien og dette har ført til redusert tilgang på varer og tilgang på transportkapasitet.



Likviditetsrisiko

Selskapet har etablert låne- og valutarammer hos sin bankforbindelse. Selskapet utarbeider løpende likviditets-prognoser. Likviditeten vurderes som god. Selskapet har avtaler med finansieringsselskap for finansiering av kunders kjøp av vogner.

Forsknings- og utviklingsaktiviteter

Selskapet driver ikke med FoU-aktiviteter, og har ikke hatt slike aktiviteter i regnskapsåret.

Arbeidsmiljø og personale

Sykefraværet utgjorde 2,03% i regnskapsåret (5,1% i året før), fordelt på 0,10% korttidssykefravær og 1,93% langtidssykefravær. Sykefraværet har ikke noe med arbeidsforholdene i selskapet. Selskapet har behandlingsforsikring via Fremtind for samtlige ansatte og årlig helsekontroll med eventuell oppfølging hos Volvat.

Arbeidsmiljøet betraktes som godt.

Selskapet tilfredsstiller lovens krav med tanke på pensjonsordning.

Det er tegnet ansvarsforsikring for styre og ledelse.

Likestilling mellom kjønnene

Selskapets ansatte består ved årets slutt av 13 personer. Hvorav 85% er menn, og 15% er kvinner. Av styrets 4 medlemmer er alle menn. Selskapet har ingen begrensning når det gjelder likestilling mellom kjønn. Det er dermed ikke behov for spesielle tiltak i forhold til dette.

Selskapet har som mål å være en arbeidsplass hvor det ikke forekommer diskriminering på grunn av kjønn, etnisitet, legning, nasjonal opprinnelse, hudfarge, språk, religion, livssyn eller nedsatt funksjonsevne. Selskapet har en kjønnsfordeling som gjør at styret ikke har sett det som nødvendig å iverksette særskilte tiltak mot diskriminering.

Miljørapport

Alle varene blir fraktet fra Wales til Norge via sjø og vei. Dette gir gunstig frakt, med stor kapasitet med tanke på volum. Dette gjør at et stort antall hengere kommer til landet med lave utslipp, og at det ytre miljø ikke blir belastet med unødvendige forurensinger utover hva ordinær transport på vei måtte medføre.

Selskapet arbeider kontinuerlig med trafiksikkerhetstiltak og har gjennom regnskapsåret gjennomført flere trafiksikkerhets-kampanjer. Det har gjennom regnskapsåret også vært redusert reisevirksomhet på grunn av pandemien, som har medført redusert bruk av bil. Det arbeides kontinuerlig med miljøfremmende tiltak.

Fremtids utsikter

Selskapet er optimistiske med hensyn til driften i 2022. Med optimalisering og profesjonalisering av driften ytterligere er målet å øke salget i forhold til 2021.

Styret kjenner ikke til noen forhold av viktighet for å bedømme selskapets stilling og resultat som ikke fremgår av årsregnskapet. Det er heller ikke etter regnskapsårets utgang inntrådt forhold som etter styrets syn har betydning ved bedømmelse av regnskapet.



Fortsatt drift

Etter styrets oppfatning gir det fremlagte resultatregnskap og balanse med tilhørende noter en rettvise oversikt over selskapets økonomiske utvikling og finansielle stilling.

Årsregnskapet for 2021 er avlagt under forutsetning om fortsatt drift. Styret er godt fornøyd med fremlagte resultat for 2021, og mener at selskapets virksomhet har positive fremtidsutsikter.

Årsresultat og disponering av årsoverskudd

I 2021 hadde selskapet et resultat etter skattekostnad på kr 9 813 011 som styret foreslås disponert slik:

Disponering	Beløp
Avgitt konsernbidrag	6 240 000 NOK
Overføring annen egenkapital	3 573 011 NOK

Styret i Ifor Williams Norge AS

Svein Håvard Sørum
styreleder

Nils Arne Nordheim
styremedlem

Nils Duenger
styremedlem

Jørgen Duenger
styremedlem

Fredrik Duenger
daglig leder



RESULTATREGNSKAP

IFOR WILLIAMS NORGE AS

DRIFTSINNEKTER OG DRIFTSKOSTNADER	Note	2021	2020
Salgsinntekt		119 526 308	93 110 437
Annen driftsinntekt		161 610	333 029
Sum driftsinntekter		119 687 919	93 443 466
Varekostnad		79 498 303	63 189 458
Lønnskostnad	1	11 171 215	8 570 769
Avskrivning av driftsmidler og immaterielle eiendeler	2	486 500	508 786
Nedskrivning av driftsmidler og immaterielle eiendeler	2	0	76 515
Annen driftskostnad	1, 10	15 201 977	9 714 069
Sum driftskostnader		106 357 995	82 059 596
Driftsresultat		13 329 924	11 383 870
FINANSINNEKTER OG FINANSKOSTNADER			
Renteinntekt fra foretak i samme konsern		52 051	3 536
Annen renteinntekt		120 346	622 305
Annen finansinntekt		2 294 632	1 069 613
Annen rentekostnad		70 415	510 933
Annen finanskostnad		3 138 400	3 791 925
Resultat av finansposter		-741 786	-2 607 403
Ordinært resultat før skattekostnad		12 588 137	8 776 467
Skattekostnad på ordinært resultat	3	2 775 126	1 949 785
Ordinært resultat		9 813 011	6 826 682
Årsresultat	5	9 813 011	6 826 682
OVERFØRINGER			
Avsatt til utbytte	5	0	2 400 000
Tilleggsutbytte	5	0	1 600 000
Avsatt konsernbidrag		6 240 000	1 218 505
Avsatt til annen egenkapital	5	3 573 011	1 608 178
Sum overføringer		9 813 011	6 826 683



BALANSE

IFOR WILLIAMS NORGE AS

EIENDELER	Note	2021	2020
ANLEGGSMIDLER			
IMMATERIELLE EIENDELER			
Utsatt skattefordel	3	116 589	121 354
Goodwill		309 097	0
Sum immaterielle eiendeler	2	425 686	121 354
VARIGE DRIFTSMIDLER			
Maskiner og anlegg	2	64 496	19 286
Driftsløsøre, inventar o.a. utstyr	2	1 573 876	1 345 641
Sum varige driftsmidler	2, 7	1 638 372	1 364 926
FINANSIELLE ANLEGGSMIDLER			
Lån til foretak i samme konsern	6, 14	0	757 783
Investeringer i aksjer og andeler	11	310 000	310 000
Andre langsiktige fordringer	6, 8	751 199	947 626
Sum finansielle anleggsmidler		1 061 199	2 015 409
Sum anleggsmidler		3 125 258	3 501 689
OMLØPSMIDLER			
Lager av varer og annen beholdning		18 670 086	14 344 536
FORDRINGER			
Kundefordringer		16 278 738	8 569 719
Andre kortsiktige fordringer	8, 14	27 388	860 657
Konsernfordringer	6, 14	3 265 517	1 489 502
Sum fordringer	8, 14	19 571 644	10 919 878
INVESTERINGER			
Bankinnskudd, kontanter o.l.	9, 13	20 437 302	7 807 523
Sum omløpsmidler		58 679 032	33 071 937
Sum eiendeler		61 804 289	36 573 626



BALANSE

IFOR WILLIAMS NORGE AS

EGENKAPITAL OG GJELD	Note	2021	2020
EGENKAPITAL			
INNSKUTT EGENKAPITAL			
Aksjekapital	4	100 000	100 000
Overkurs		4 000	4 000
Sum innskutt egenkapital		104 000	104 000
OPPTJENT EGENKAPITAL			
Annen egenkapital	12	22 768 577	19 195 566
Sum opptjent egenkapital		22 768 577	19 195 566
Sum egenkapital	5	22 872 577	19 299 566
GJELD			
AVSETNING FOR FORPLIKTELSER			
ANNEN LANGSIKTIG GJELD			
KORTSIKTIG GJELD			
Leverandørgjeld		19 935 407	7 307 236
Betalbar skatt	3	1 010 361	1 426 505
Skyldig offentlige avgifter		6 246 035	3 236 836
Utbytte		0	2 400 000
Konserngjeld	6, 14	9 562 186	1 562 186
Annen kortsiktig gjeld		2 177 723	1 341 297
Sum kortsiktig gjeld		38 931 713	17 274 060
Sum gjeld		38 931 713	17 274 060
Sum egenkapital og gjeld		61 804 289	36 573 626

Styret i Ifor Williams Norge AS

Svein Håvard Sørum
styreleder

Nils Arne Nordheim
styremedlem

Nils Duenger
styremedlem

Jørgen Duenger
styremedlem

Fredrik Duenger
daglig leder



INDIREKTE KONTANTSTRØM

IFOR WILLIAMS NORGE AS

	Note	2021	2020
KONTANTSTRØMMER FRA OPERASJONELLE AKTIVITETER			
Resultat før skattekostnad		12 588 137	8 776 467
Periodens betalte skatt		1 426 505	1 770 637
Tap/gevinst ved salg av anleggsmidler		0	-125 352
Ordinære avskrivninger		486 500	508 786
Nedskrivning anleggsmidler		0	76 515
Endring i varelager		-4 325 550	14 183 030
Endring i kundefordringer		-7 709 019	8 275 427
Endring i leverandørgjeld		12 628 171	-7 676 696
Poster klassifisert som invest.- eller finans.aktiviteter		954 210	0
Endring i andre tidsavgrensingsposter		2 902 879	-531 359
Netto kontantstrøm fra operasjonelle aktiviteter		16 098 823	21 716 182
KONTANTSTRØMMER FRA INVESTERINGSAKTIVITETER			
Utbetalinger ved kjøp av varige driftsmidler		1 069 043	144 462
Utbetalinger ved kjøp av aksjer og andeler i andre foret		0	310 000
Innbetalinger ved salg av andre investeringer		0	-966 964
Netto kontantstrøm fra investeringsaktiviteter		-1 069 043	-1 421 426
KONTANTSTRØMMER FRA FINANSIERINGSAKTIVITETER			
Netto endring i kassekreditt		0	-11 317 691
Utbetalinger av utbytte		2 400 000	1 600 000
Netto kontantstrøm fra finansieringsaktiviteter		-2 400 000	-12 917 691
Netto endring i kontanter og kontantekvivalenter		12 629 780	7 377 065
Beh. av kont. og kontantekvivalenter ved per. begynnel		7 807 523	430 458
Beh. av kont. og kontantekvivalenter ved per. slutt		20 437 303	7 807 523



Regnskapsprinsipper

Årsregnskapet er satt opp i samsvar med regnskapsloven og NRS 8 - God regnskapsskikk for øvrig foretak.

DRIFTSINNTEKTER

Inntektsføring ved salg av varer skjer på leveringstidspunktet. Tjenester inntektsføres etter hvert som de leveres.

SKATT

Skattekostnaden i resultatregnskapet omfatter både periodens betalbare skatt og endring i utsatt skatt. Utsatt skatt er beregnet med 22 % på grunnlag av de midlertidige forskjeller som eksisterer mellom regnskapsmessige og skattemessige verdier, samt ligningsmessig underskudd til fremføring ved utgangen av regnskapsåret. Skatteøkende og skattereduserende midlertidige forskjeller som reverserer eller kan reverseres i samme periode er utlignet og nettoført.

KLASSIFISERING OG VURDERING AV ANLEGGSMIDLER

Anleggsmidler omfatter eiendeler bestemt til varig eie og bruk. Anleggsmidler er vurdert til anskaffelseskost. Varige driftsmidler balanseføres og avskrives over driftsmidlets økonomiske levetid. Avskrivningsperioden for fast eiendom anskaffet etter 2009 er dekomponert i en del som gjelder råbygget og en del som gjelder faste tekniske installasjoner. Varige driftsmidler nedskrives til gjenvinnbart beløp ved verdifall som forventes ikke å være forbigående. Gjenvinnbart beløp er det høyeste av netto salgsverdi og verdi i bruk. Verdi i bruk er nåverdi av fremtidige kontantstrømmer knyttet til eiendelen. Nedskrivningen reverseres når grunnlaget for nedskrivningen ikke lenger er til stede.

KLASSIFISERING OG VURDERING AV OMLØPSMIDLER

Omløpsmidler og kortsiktig gjeld omfatter normalt poster som forfaller til betaling innen ett år etter balansedagen, samt poster som knytter seg til varekretsløpet. Omløpsmidler vurderes til laveste verdi av anskaffelseskost og virkelig verdi.

VARER

Varer er vurdert til det laveste av anskaffelseskost og netto salgsverdi.

FORDRINGER

Kundefordringer og andre fordringer oppføres til pålydende etter fradrag for avsetning til forventet tap. Avsetning til tap gjøres på grunnlag av en individuell vurdering av de enkelte fordringene.



Note 1 Lønnskostnader og ytelser, godtgjørelser til daglig leder, styret og revisor

LØNSKOSTNADER

	2021	2020
Lønninger	9 071 319	7 174 023
Arbeidsgiveravgift	1 297 142	968 119
Pensjonskostnader	345 708	143 499
Andre ytelser	802 754	250 034
Sum	11 516 923	8 535 676

Selskapet har i 2021 sysselsatt 13 årsverk.

PENSJONSFORPLIKTELSE

Selskapet er pliktig til å ha tjenestepensjonsordning etter lov om obligatorisk tjenestepensjon. Selskapets pensjonsordninger tilfredsstiller kravene i denne lov.

YTELSER TIL LEDEDE PERSONER

	Daglig leder	Styret
Lønn	1 070 000	
Pensjonskostnader	67 620	
Annen godtgjørelse	11 364	
Styrehonorar		236 666
Sum	1 148 984	236 666

REVISOR

Kostnadsført revisjonshonorar for 2021 utgjør kr 145 725 ekskl. mva. I tillegg kommer honorar for andre tjenester med kr 0 ekskl. mva.

Note 2 Anleggsmidler

	Goodwill	Maskiner og anlegg	Driftsløsøre, inventar ol.	Sum
Anskaffelseskost pr. 01.01.21		330 610	3 432 844	3 763 454
Tilgang kjøpte driftsmidler	322 500	53 925	692 618	1 069 043
Anskaffelseskost 31.12.21	322 500	384 535	4 125 462	4 832 497
Akkumulerte avskrivninger 31.12.21	13 403	320 039	2 551 584	2 885 026
Av- og nedskrivninger pr. 31.12.21	13 403	320 039	2 551 584	2 885 026
Bokført verdi 31.12.21	309 097	64 496	1 573 878	1 947 471
Årets ordinære avskrivninger	13 403	8 715	464 381	486 498
Økonomisk levetid	0-5 år	7 år	0-10 år	



Note 3 Skatt

Årets skattekostnad	2021	2020
Resultatført skatt på ordinært resultat:		
Betalbar skatt	2 770 361	1 770 186
Endring i utsatt skattefordel	4 765	179 599
Skattekostnad ordinært resultat	2 775 126	1 949 785
Skattepliktig inntekt:		
Ordinært resultat før skatt	12 588 137	8 776 467
Permanente forskjeller	26 072	86 193
Endring i midlertidige forskjeller	-21 659	-816 360
Avgitt konsernbidrag	-8 000 000	-1 562 186
Skattepliktig inntekt	4 592 549	6 484 114
Betalbar skatt i balansen:		
Betalbar skatt på årets resultat	2 770 361	1 426 505
Betalbar skatt på avgitt konsernbidrag	-1 760 000	0
Sum betalbar skatt i balansen	1 010 361	1 426 505

Skatteeffekten av midlertidige forskjeller som har gitt opphav til utsatt skatt og utsatte skattefordeler, spesifisert på typer av midlertidige forskjeller

	2021	2020	Endring
Varige driftsmidler	-129 950	-166 019	-36 068
Varebeholdning	-100 000	-100 000	0
Fordringer	-300 000	-285 591	14 409
Sum	-529 950	-551 610	-21 659
Grunnlag for utsatt skattefordel	-529 950	-551 610	-21 659
Utsatt skattefordel (22 %)	-116 589	-121 354	-4 765

Note 4 Aksjonærer

AKSJEKAPITALEN I IFOR WILLIAMS NORGE AS PR. 31.12 BESTÅR AV:

	Antall	Pålydende	Bokført
Ordinære aksjer	100	1 000,0	100 000
Sum	100		100 000

EIERSTRUKTUR

De største aksjonærene i % pr. 31.12 var:

	Ordinære	Eierandel	Stemmeandel
HØGDA EIENDOM AS	100	100,0	100,0



Note 5 Egenkapital

	Aksjekapital	Overkurs	Annen Innskutt egenkapital	Annen egenkapital	Sum egenkapital
Pr. 31.12.2020	100 000	4 000	0	19 195 566	19 299 566
Årets resultat				9 813 011	9 813 011
Konsernbidrag avgitt				-6 240 000	-6 240 000
Pr 31.12.2021	100 000	4 000	0	22 768 577	22 872 577

Note 6 Fordringer med forfall senere enn ett år

	2021	2020
Sum langsiktige fordringer	0	0

Note 7 Garantiansvar/pantstillelser ovenfor konsernselskap

	31.12.2021	31.12.2020
Pantsikret gjeld, pantstillelser og garantier		
Sikret ved pant	50 000 000	8 000 000

Note 8 Fordringer og gjeld

	2021	2020
Fordringer med forfall senere enn ett år		
Andre langsiktige fordringer	751 199	0
Sum	751 199	0
Langsiktig gjeld med forfall senere enn 5 år		
Sum	0	0
Sum	0	0

Note 9 Bankinnskudd

Skattetreksinnskudd utgjør pr. 31.12. i år kr. 154 252. Skattetrekk for desember er ikke overført før i januar da lønn ikke blir utbetalt før etter månedsslutt. I fjor utgjorde skattetreksinnskudd kr. 331 052 pr. 31.12.

Selskapet hadde en kassekreditt med en ramme på 25 mill. pr. 31.12.2021. Kassekreditten er ikke benyttet pr. 31.12.2021.



Note 10 Leiekostnad

Leie av lokaler fra morselskapet Høgda Eiendom AS, og Stolvstadlia 16 AS har i 2021 utgjort kr. 6 231 216. Pris i henhold til prinsipp om armlenges avstand.

Note 11 Aksjer og andeler i samme konsern.

Selskapet har aksjer i følgende datterselskaper:

	Eierandel	Stemmerett %	Årsresultat siste år	Balanseført EK siste år
Datterselskap, kontorsted				
Ifor Williams Rogaland AS	100%	100%	-51 452	294612

Note 12 Konsekvens av covid-19 og krigen i Ukraina

Selskapet vurderer løpende de kortsiktige og langsiktige konsekvenser av pandemien og iverksetter nødvendige tiltak. Selskapet er fortsatt påvirket av markedsforholdene i utlandet og i Norge. Dette gjelder blant annet usikkerhet knyttet til utviklingen i makroøkonomien og råvare- og transportkostnader. Krigen i Ukraina har ytterligere bidratt til økt usikkerhet med hensyn til rammebetingelsene for næringsvirksomhet framover.

Note 13 Terminalsikring valuta

Selskapet har videreført rammeavtale om valutasikring. Selskapet har betydelig varekjøp i Euro.

Selskapet har kjøpt sikringer i 2021. Sikringer som ikke er realisert pr 31.12 utgjør NOK 59 625 475. Ved beregning til dagskurs Kr. 9,98 utgjør sikringene et urealisert tap på NOK 192 115.

Note 14 Mellomværende med selskap i samme konsern

	2021	2020
Fordringer		
Andre kortsiktige fordringer konsern	3 265 517	1 329 807
Sum	3 265 517	1 329 807
Gjeld		
Annen kortsiktig gjeld konsern	9 562 186	1 562 186
Sum	9 562 186	1 562 186



BDO AS
Tordenskjoldsgt. 13-15
2821 Gjøvik

Uavhengig revisors beretning

Til generalforsamlingen i Ifor Williams Norge AS

Konklusjon

Vi har revidert årsregnskapet til Ifor Williams Norge AS.

Årsregnskapet består av:

- Balanse per 31. desember 2021,
- Resultatregnskap 2021
- Kontantstrømoppstilling for regnskapsåret avsluttet per 31. desember 2021
- Noter til årsregnskapet, herunder et sammendrag av viktige regnskapsprinsipper.

Etter vår mening:

- Oppfyller årsregnskapet gjeldende lovkrav, og
- Gir årsregnskapet et rettviseende bilde av selskapets finansielle stilling per 31. desember 2021 og av dets resultat og kontantstrømmer for regnskapsåret i samsvar med regnskapslovens regler og god regnskapskikk i Norge.

Grunnlag for konklusjonen

Vi har gjennomført revisjonen i samsvar med de internasjonale revisjonsstandardene International Standards on Auditing (ISA-ene). Våre oppgaver og plikter i henhold til disse standardene er beskrevet nedenfor under Revisors oppgaver og plikter ved revisjonen av årsregnskapet. Vi er uavhengige av selskapet slik det kreves i lov, forskrift og International Code of Ethics for Professional Accountants (inkludert internasjonale uavhengighetsstandarder) utstedt av the International Ethics Standards Board for Accountants (IESBA-reglene), og vi har overholdt våre øvrige etiske forpliktelser i samsvar med disse kravene. Innhentet revisjonsbevis er etter vår vurdering tilstrekkelig og hensiktsmessig som grunnlag for vår konklusjon.

Annen informasjon

Styret og daglig leder (ledelsen) er ansvarlig for annen informasjon. Annen informasjon består av årsberetningen. Vår konklusjon om årsregnskapet ovenfor dekker ikke annen informasjon.

I forbindelse med revisjonen av årsregnskapet er det vår oppgave å lese annen informasjon. Formålet er å vurdere hvorvidt det foreligger vesentlig inkonsistens mellom annen informasjon og årsregnskapet og den kunnskap vi har opparbeidet oss under revisjonen av årsregnskapet, eller hvorvidt informasjon i annen informasjon ellers fremstår som vesentlig feil. Vi har plikt til å rapportere dersom annen informasjon fremstår som vesentlig feil. Vi har ingenting å rapportere i så henseende.

Konklusjon om årsberetningen

Basert på kunnskapen vi har opparbeidet oss i revisjonen, mener vi at årsberetningen

- er konsistent med årsregnskapet og
- inneholder de opplysninger som skal gis i henhold til gjeldende lovkrav.



Styret og daglig leders ansvar for årsregnskapet

Styret og daglig leder (ledelsen) er ansvarlig for å utarbeide årsregnskapet og for at det gir et rettviseende bilde i samsvar med regnskapslovens regler og god regnskapsskikk i Norge. Ledelsen er også ansvarlig for slik intern kontroll som den finner nødvendig for å kunne utarbeide et årsregnskap som ikke inneholder vesentlig feilinformasjon, verken som følge av misligheter eller utilsiktede feil.

Ved utarbeidelsen av årsregnskapet må ledelsen ta standpunkt til selskapets evne til fortsatt drift og opplyse om forhold av betydning for fortsatt drift. Forutsetningen om fortsatt drift skal legges til grunn for årsregnskapet så lenge det ikke er sannsynlig at virksomheten vil bli avviklet.

Revisors oppgaver og plikter ved revisjonen av årsregnskapet

Vårt mål er å oppnå betryggende sikkerhet for at årsregnskapet som helhet ikke inneholder vesentlig feilinformasjon, verken som følge av misligheter eller utilsiktede feil, og å avgi en revisjonsberetning som inneholder vår konklusjon. Betryggende sikkerhet er en høy grad av sikkerhet, men ingen garanti for at en revisjon utført i samsvar med lov, forskrift og god revisjonsskikk i Norge, herunder ISA-ene, alltid vil avdekke vesentlig feilinformasjon som eksisterer. Feilinformasjon kan oppstå som følge av misligheter eller utilsiktede feil. Feilinformasjon blir vurdert som vesentlig dersom den enkeltvis eller samlet med rimelighet kan forventes å påvirke økonomiske beslutninger som brukerne foretar basert på årsregnskapet.

For videre beskrivelse av revisors oppgaver og plikter vises det til:

<https://revisorforeningen.no/revisjonsberetninger>

BDO AS

Stig Hagen
statsautorisert revisor
(elektronisk signert)

Penneo Dokumentnøkkel: L103P-7KPXU-NAOS3-MEV6G-Z50IN-3TC05



PENNEO

Signaturene i dette dokumentet er juridisk bindende. Dokument signert med "Penneo"™ - sikker digital signatur.
De signerende parter sin identitet er registrert, og er listet nedenfor.

"Med min signatur bekrefter jeg alle datoer og innholdet i dette dokument."

Stig Hagen

Partner

På vegne av: BDO AS

Serienummer: 9578-5999-4-1565050

IP: 188.95.xxx.xxx

2022-06-29 09:17:53 UTC



Penneo Dokumentnøkkel: L103P-7KPXU-NAOS3-MEV6G-ZS0IN-3TC05

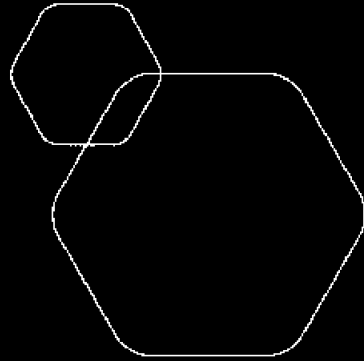
Dokumentet er signert digitalt, med **Penneo.com**. Alle digitale signatur-data i dokumentet er sikret og validert av den datamaskin-utregnede hash-verdien av det opprinnelige dokument. Dokumentet er låst og tids-stemplet med et sertifikat fra en betrodd tredjepart. All kryptografisk bevis er integrert i denne PDF, for fremtidig validering (hvis nødvendig).

Hvordan bekrefter at dette dokumentet er originalen?

Dokumentet er beskyttet av ett Adobe CDS sertifikat. Når du åpner dokumentet i

Adobe Reader, skal du kunne se at dokumentet er sertifisert av **Penneo e-signature service <penneo@penneo.com>**. Dette garanterer at innholdet i dokumentet ikke har blitt endret.

Det er lett å kontrollere de kryptografiske beviser som er lokalisert inne i dokumentet, med Penneo validator - <https://penneo.com/validate>



Årsregnskap 2021 Ifor Williams Norge AS

Styrets årsberetning
Resultatregnskap
Balanse
Kontantstrøm
Noter til regnskapet

Org.nr.: 993 317 756

	BankID Signing Nils Arne Nordheim 2022-06-30
	BankID Signing Svein Håvard Særum 2022-06-30
	BankID Signing Fredrik Duenger 2022-06-30
	BankID Signing Jørgen Duenger 2022-06-30
	BankID Signing Nils Duenger 2022-07-06



Årsberetning 2021 for Ifor Williams Norge AS

Virksomhetens art

Selskapet driver virksomhet på Rudshøgda innenfor import, salg og markedsføring av påhenger tilhørende reservedeler og verkstedtjenester. Selskapet er hoved-importør av høykvalitets Williams Trailers Ltd til Norge.



Selskapet er et heleid datterselskap av konsernet Høgda Eiendom AS og har følgende datterselskap: Ifor Williams Rogaland AS lokalisert på Sola.

Utvikling i resultat og stilling, samt sentrale risikoer og usikkerhetsfaktorer

	2021	2020	2019
Driftsinntekter	119 687 919	93 443 466	114 281 673
Driftsresultat	13 329 924	11 383 871	6 922 396
Årsresultat	9 813 011	6 828 683	5 469 400

	2021	2020	2019
Balansesum	64 804 289	36 573 626	50 678 262
Egenkapital	22 872 577	19 299 566	17 691 388
Egenkapitalprosent	37%	52,8%	34,9%

Driftsinntektene i selskapet endret seg fra 93,4 mill. kr i 2020 til 119,6 mill. kr i 2021. En økning på 28,01% Årsresultatet ble 9,8 mill. kr. mot 6,8 mill. kr i fjor, en økning på 43,8%

Selskapets likviditetsbeholdning per 31.12 i regnskapsåret var kr 20,4 mill kroner, i tillegg til dette har selskapet en kassakreditt med 25 MNOK i trekkrettighet.

Selskapets gjeld utgjorde pr. 31.12 i regnskapsåret 38,9 MNOK inkludert konserngjeld. En større andel av gjelden tilhører leverandørgjeld.

Styret vurderer selskapets finansielle stilling som god.

Totalkapitalen var ved utgangen av regnskapsåret 61,8 MNOK. Egenkapital-andelen pr. 31.12 i regnskapsåret var 37%.

Finansiell risiko

Selskapet er eksponert for endringer i valutakurser. Selskapets produkter importeres og er fakturert i utenlandsk valuta. Vi har en aktiv strategi i forbindelse med å håndtere valuta-risiko, herunder en termin ramme.

Kredittrisiko

Korona- krisen vil fortsatt påvirke våre kunders betalingsevne. Salg til privatkunder er via kontantsalg. En vesentlig del av kundefordringene er knyttet til selskapets forhandlere. Risikoen søkes redusert gjennom fokus på kredittvurdering, sikkerhets-/ garantistillelser og løpende dialog med forhandlerne.

Markedsrisiko

Regnskapsåret 2021 har vært ett langt mer stabilt år, sett i forhold til 2020 hvor korona pandemien brøt ut. Vi har videreført vår gode markedsposisjon.

Den sterke svekkelsen av norske krona i 2020 har bedret seg noe i 2021. Kronesvekkelsen sammen med stor økning i råvarepriser har økt importkostnadene betydelig også i 2021. Vår leverandør i Storbritannia har under korona-pandemien vært sterkt preget av pandemien og dette har ført til redusert tilgang på varer og tilgang på transportkapasitet.



Likviditetsrisiko

Selskapet har etablert låne- og valutarammer hos sin bankforbindelse. Selskapet utarbeide likviditets-prognoser. Likviditeten vurderes som god. Selskapet har avtaler med finansieringsselskap for finansiering av kunders kjøp av vogner.



Forsknings- og utviklingsaktiviteter

Selskapet driver ikke med FoU-aktiviteter, og har ikke hatt slike aktiviteter i regnskapsåret.

Arbeidsmiljø og personale

Sykefraværet utgjorde 2,03% i regnskapsåret (5,1% i året før), fordelt på 0,10% korttidssykefravær og 1,93% langtidssykefravær. Sykefraværet har ikke noe med arbeidsforholdene i selskapet. Selskapet har behandlingsforsikring via Fremtind for samtlige ansatte og årlig helsekontroll med eventuell oppfølging hos Volvat.

Arbeidsmiljøet betraktes som godt.

Selskapet tilfredsstiller lovens krav med tanke på pensjonsordning.

Det er tegnet ansvarsforsikring for styre og ledelse.

Likestilling mellom kjønnene

Selskapets ansatte består ved årets slutt av 13 personer. Hvorav 85% er menn, og 15% er kvinner. Av styrets 4 medlemmer er alle menn. Selskapet har ingen begrensning når det gjelder likestilling mellom kjønn. Det er dermed ikke behov for spesielle tiltak i forhold til dette.

Selskapet har som mål å være en arbeidsplass hvor det ikke forekommer diskriminering på grunn av kjønn, etnisitet, legning, nasjonal opprinnelse, hudfarge, språk, religion, livssyn eller nedsatt funksjonsevne. Selskapet har en kjønnsfordeling som gjør at styret ikke har sett det som nødvendig å iverksette særskilte tiltak mot diskriminering.

Miljørapport

Alle varene blir fraktet fra Wales til Norge via sjø og vei. Dette gir gunstig frakt, med stor kapasitet med tanke på volum. Dette gjør at et stort antall hengere kommer til landet med lave utslipp, og at det ytre miljø ikke blir belastet med unødvendige forurensinger utover hva ordinær transport på vei måtte medføre.

Selskapet arbeider kontinuerlig med trafikkikkerhetstiltak og har gjennom regnskapsåret gjennomført flere trafikkikkerhets-kampanjer. Det har gjennom regnskapsåret også vært redusert reisevirksomhet på grunn av pandemien, som har medført redusert bruk av bil. Det arbeides kontinuerlig med miljøfremmende tiltak.

Fremtids utsikter

Selskapet er optimistiske med hensyn til driften i 2022. Med optimalisering og profesjonalisering av driften ytterligere er målet å øke salget i forhold til 2021.

Styret kjenner ikke til noen forhold av viktighet for å bedømme selskapets stilling og resultat som ikke fremgår av årsregnskapet. Det er heller ikke etter regnskapsårets utgang inntrådt forhold som etter styrets syn har betydning ved bedømmelse av regnskapet.



Fortsatt drift

Etter styrets oppfatning gir det fremlagte resultatregnskap og balanse med tilhørende note oversikt over selskapets økonomiske utvikling og finansielle stilling.

Årsregnskapet for 2021 er avlagt under forutsetning om fortsatt drift. Styret er godt fornøyt med resultat for 2021, og mener at selskapets virksomhet har positive fremtidsutsikter.

Årsresultat og disponering av årsoverskudd

I 2021 hadde selskapet et resultat etter skattekostnad på kr 9 813 011 som styret foreslår disponert slik.

 BankID Signing
Nils Arne Nordheim
2022-06-30

 BankID Signing
Svein Håvard Sørum
2022-06-30

 BankID Signing
Fredrik Duenger
2022-06-30

 BankID Signing
Jørgen Duenger
2022-06-30

 BankID Signing
Nils Duenger
2022-07-06

Disponering	Beløp
Avgitt konsernbidrag	6 240 000 NOK
Overføring annen egenkapital	3 573 011 NOK

Styret i Ifor Williams Norge AS

Svein Håvard Sørum
styreleder

Nils Arne Nordheim
styremedlem

Nils Duenger
styremedlem

Jørgen Duenger
styremedlem

Fredrik Duenger
daglig leder



RESULTATREGNSKAP

IFOR WILLIAMS NORGE AS

DRIFTSINNEKTER OG DRIFTSKOSTNADER	Note	2021	2020
Salgsinntekt		119 526 308	93 110 737
Annen driftsinntekt		161 610	333 029
Sum driftsinntekter		119 687 919	93 443 466
Varekostnad		79 498 303	63 189 458
Lønnskostnad	1	11 171 215	8 570 769
Avskrivning av driftsmidler og immaterielle eiendeler	2	486 500	508 786
Nedskrivning av driftsmidler og immaterielle eiendeler	2	0	76 515
Annen driftskostnad	1, 10	15 201 977	9 714 069
Sum driftskostnader		106 357 995	82 059 596
Driftsresultat		13 329 924	11 383 870
FINANSINNEKTER OG FINANSKOSTNADER			
Renteinntekt fra foretak i samme konsern		52 051	3 536
Annen renteinntekt		120 346	622 305
Annen finansinntekt		2 294 632	1 069 613
Annen rentekostnad		70 415	510 933
Annen finanskostnad		3 138 400	3 791 925
Resultat av finansposter		-741 786	-2 607 403
Ordinært resultat før skattekostnad		12 588 137	8 776 467
Skattekostnad på ordinært resultat	3	2 775 126	1 949 785
Ordinært resultat		9 813 011	6 826 682
Årsresultat	5	9 813 011	6 826 682
OVERFØRINGER			
Avsatt til utbytte	5	0	2 400 000
Tilleggsutbytte	5	0	1 600 000
Avsatt konsernbidrag		6 240 000	1 218 505
Avsatt til annen egenkapital	5	3 573 011	1 608 178
Sum overføringer		9 813 011	6 826 683

BankID Signing
Nils Arne Nordheim
2022-06-30

BankID Signing
Svein Håvard Sørum
2022-06-30

BankID Signing
Fredrik Duenger
2022-06-30


BankID Signing
Jørgen Duenger
2022-06-30

BankID Signing
Nils Duenger
2022-07-06



BALANSE			
IFOR WILLIAMS NORGE AS			
EIENDELER	Note	2021	
ANLEGGSMIDLER			
IMMATERIELLE EIENDELER			
Utsatt skattefordel	3	116 589	121 354
Goodwill		309 097	0
Sum immaterielle eiendeler	2	425 686	121 354
VARIGE DRIFTSMIDLER			
Maskiner og anlegg	2	64 496	19 286
Driftsløsøre, inventar o.a. utstyr	2	1 573 876	1 345 641
Sum varige driftsmidler	2, 7	1 638 372	1 364 926
FINANSIELLE ANLEGGSMIDLER			
Lån til foretak i samme konsern	6, 14	0	757 783
Investeringer i aksjer og andeler	11	310 000	310 000
Andre langsiktige fordringer	6, 8	751 199	947 626
Sum finansielle anleggsmidler		1 061 199	2 015 409
Sum anleggsmidler		3 125 258	3 501 689
OMLØPSMIDLER			
Lager av varer og annen beholdning		18 670 086	14 344 536
FORDRINGER			
Kundefordringer		16 278 738	8 569 719
Andre kortsiktige fordringer	8, 14	27 388	860 657
Konsernfordringer	6, 14	3 265 517	1 489 502
Sum fordringer	8, 14	19 571 644	10 919 878
INVESTERINGER			
Bankinnskudd, kontanter o.l.	9, 13	20 437 302	7 807 523
Sum omløpsmidler		58 679 032	33 071 937
Sum eiendeler		61 804 289	36 573 626

 BankID Signing
Nils Arne Nordheim
2022-06-30

 BankID Signing
Svein Håvard Særum
2022-06-30

 BankID Signing
Fredrik Duenger
2022-06-30

 BankID Signing
Jørgen Duenger
2022-06-30

 BankID Signing
Nils Duenger
2022-07-06



BALANSE			
IFOR WILLIAMS NORGE AS			
	Note	2021	
EGENKAPITAL OG GJELD			
EGENKAPITAL			
INNSKUTT EGENKAPITAL			
Aksjekapital	4	100 000	100 000
Overkurs		4 000	4 000
Sum innskutt egenkapital		104 000	104 000
OPPTJENT EGENKAPITAL			
Annen egenkapital	12	22 768 577	19 195 566
Sum opptjent egenkapital		22 768 577	19 195 566
Sum egenkapital	5	22 872 577	19 299 566
GJELD			
AVSETNING FOR FORPLIKTELSER			
ANNEN LANGSIKTIG GJELD			
KORTSIKTIG GJELD			
Leverandørgjeld		19 935 407	7 307 236
Betalbar skatt	3	1 010 361	1 426 505
Skyldig offentlige avgifter		6 246 035	3 236 836
Utbytte		0	2 400 000
Konserngjeld	6, 14	9 562 186	1 562 186
Annen kortsiktig gjeld		2 177 723	1 341 297
Sum kortsiktig gjeld		38 931 713	17 274 060
Sum gjeld		38 931 713	17 274 060
Sum egenkapital og gjeld		61 804 289	36 573 626

 BankID Signing
Nils Arne Nordheim
2022-06-30

 BankID Signing
Svein Håvard Sørum
2022-06-30

 BankID Signing
Fredrik Duenger
2022-06-30

 BankID Signing
Jørgen Duenger
2022-06-30

 BankID Signing
Nils Duenger
2022-07-06

Styret i Ifor Williams Norge AS

Svein Håvard Sørum
styreleder

Nils Arne Nordheim
styremedlem

Nils Duenger
styremedlem

Jørgen Duenger
styremedlem

Fredrik Duenger
daglig leder



INDIREKTE KONTANTSTRØM		
IFOR WILLIAMS NORGE AS		
	Note	2021
KONTANTSTRØMMER FRA OPERASJONELLE AKTIVITETER		
Resultat før skattekostnad		12 588 137
Periodens betalte skatt		1 426 505
Tap/gevinst ved salg av anleggsmidler		0
Ordinære avskrivninger		486 500
Nedskrivning anleggsmidler		0
Endring i varelager		-4 325 550
Endring i kundefordringer		-7 709 019
Endring i leverandørgjeld		12 628 171
Poster klassifisert som invest.- eller finans.aktiviteter		954 210
Endring i andre tidsavgrensingsposter		2 902 879
Netto kontantstrøm fra operasjonelle aktiviteter		16 098 823
KONTANTSTRØMMER FRA INVESTERINGSAKTIVITETER		
Utbetalinger ved kjøp av varige driftsmidler		1 069 043
Utbetalinger ved kjøp av aksjer og andeler i andre foret		0
Innbetalinger ved salg av andre investeringer		0
Netto kontantstrøm fra investeringsaktiviteter		-1 069 043
KONTANTSTRØMMER FRA FINANSIERINGSAKTIVITETER		
Netto endring i kassekreditt		0
Utbetalinger av utbytte		2 400 000
Netto kontantstrøm fra finansieringsaktiviteter		-2 400 000
Netto endring i kontanter og kontantekvivalenter		12 629 780
Beh. av kont. og kontantekvivalenter ved per. begynnel		7 807 523
Beh. av kont. og kontantekvivalenter ved per. slutt		20 437 303

BankID Signing
Nils Arne Nordheim
2022-06-30

BankID Signing
Svein Håvard Sørum
2022-06-30

BankID Signing
Fredrik Duenger
2022-06-30

BankID Signing
Jørgen Duenger
2022-06-30

BankID Signing
Nils Duenger
2022-07-06



Regnskapsprinsipper

Årsregnskapet er satt opp i samsvar med regnskapsloven og NRS 8 - God regnskapskikk fo

DRIFTSINNETEKTER

Inntektsføring ved salg av varer skjer på leveringstidspunktet. Tjenester inntektsføres etter leveres.

SKATT

Skattekostnaden i resultatregnskapet omfatter både periodens betalbare skatt og endring i utsatt skatt. Utsatt skatt er beregnet med 22 % på grunnlag av de midlertidige forskjeller som eksisterer mellom regnskapsmessige og skattemessige verdier, samt ligningsmessig underskudd til fremføring ved utgangen av regnskapsåret. Skatteøkende og skattereduserende midlertidige forskjeller som reverserer eller kan reverseres i samme periode er utlignet og nettoført.

KLASSIFISERING OG VURDERING AV ANLEGGSMIDLER

Anleggsmidler omfatter eiendeler bestemt til varig eie og bruk. Anleggsmidler er vurdert til anskaffelseskost. Varige driftsmidler balanseføres og avskrives over driftsmidlets økonomiske levetid. Avskrivningsperioden for fast eiendom anskaffet etter 2009 er dekomponert i en del som gjelder råbygget og en del som gjelder faste tekniske installasjoner. Varige driftsmidler nedskrives til gjenvinnbart beløp ved verdifall som forventes ikke å være forbigående. Gjenvinnbart beløp er det høyeste av netto salgsverdi og verdi i bruk. Verdi i bruk er nåverdi av fremtidige kontantstrømmer knyttet til eiendelen. Nedskrivningen reverseres når grunnlaget for nedskrivningen ikke lenger er til stede.

KLASSIFISERING OG VURDERING AV OMLØPSMIDLER

Omløpsmidler og kortsiktig gjeld omfatter normalt poster som forfaller til betaling innen ett år etter balansedagen, samt poster som knytter seg til varekretsløpet. Omløpsmidler vurderes til laveste verdi av anskaffelseskost og virkelig verdi.

VARER

Varer er vurdert til det laveste av anskaffelseskost og netto salgsverdi.

FORDRINGER

Kundefordringer og andre fordringer oppføres til pålydende etter fradrag for avsetning til forventet tap. Avsetning til tap gjøres på grunnlag av en individuell vurdering av de enkelte fordringene.





Note 1 Lønnskostnader og ytelser, godtgjørelser til daglig leder, styret og revisor

LØNSKOSTNADER

	2021	2020
Lønninger	9 071 319	7 174 023
Arbeidsgiveravgift	1 297 142	968 119
Pensjonskostnader	345 708	143 499
Andre ytelser	802 754	250 034
Sum	11 516 923	8 535 676

Selskapet har i 2021 sysselsatt 13 årsverk.

PENSJONSFORPLIKTELSE

Selskapet er pliktig til å ha tjenestepensjonsordning etter lov om obligatorisk tjenestepensjon. Selskapets pensjonsordninger tilfredsstiller kravene i denne lov.

YTELSER TIL LEDEDE PERSONER

	Daglig leder	Styret
Lønn	1 070 000	
Pensjonskostnader	67 620	
Annen godtgjørelse	11 364	
Styrehonorar		236 666
Sum	1 148 984	236 666

REVISOR

Kostnadsført revisjonshonorar for 2021 utgjør kr 145 725 ekskl. mva. I tillegg kommer honorar for andre tjenester med kr 0 ekskl. mva.

Note 2 Anleggsmidler

	Goodwill	Maskiner og anlegg	Driftsløsøre, inventar ol.	Sum
Anskaffelseskost pr. 01.01.21		330 610	3 432 844	3 763 454
Tilgang kjøpte driftsmidler	322 500	53 925	692 618	1 069 043
Anskaffelseskost 31.12.21	322 500	384 535	4 125 462	4 832 497
Akkumulerte avskrivninger 31.12.21	13 403	320 039	2 551 584	2 885 026
Av- og nedskrivninger pr. 31.12.21	13 403	320 039	2 551 584	2 885 026
Bokført verdi 31.12.21	309 097	64 496	1 573 878	1 947 471
Årets ordinære avskrivninger	13 403	8 715	464 381	486 498
Økonomisk levetid	0-5 år	7 år	0-10 år	



Note 3 Skatt

Årets skattekostnad

Resultatført skatt på ordinært resultat:

Betalbar skatt

2 770 361

Endring i utsatt skattefordel

4 765

Skattekostnad ordinært resultat

2 775 126

Skattepliktig inntekt:

Ordinært resultat før skatt

12 588 137

8 776 467

Permanente forskjeller

26 072

86 193

Endring i midlertidige forskjeller

-21 659

-816 360

Avgitt konsernbidrag

-8 000 000

-1 562 186

Skattepliktig inntekt

4 592 549

6 484 114

Betalbar skatt i balansen:

Betalbar skatt på årets resultat

2 770 361

1 426 505

Betalbar skatt på avgitt konsernbidrag

-1 760 000

0

Sum betalbar skatt i balansen

1 010 361

1 426 505

Skatteeffekten av midlertidige forskjeller som har gitt opphav til utsatt skatt og utsatte skattefordeler, spesifisert på typer av midlertidige forskjeller

	2021	2020	Endring
Varige driftsmidler	-129 950	-166 019	-36 068
Varebeholdning	-100 000	-100 000	0
Fordringer	-300 000	-285 591	14 409
Sum	-529 950	-551 610	-21 659
Grunnlag for utsatt skattefordel	-529 950	-551 610	-21 659
Utsatt skattefordel (22 %)	-116 589	-121 354	-4 765

Note 4 Aksjonærer

AKSJEKAPITALEN I IFOR WILLIAMS NORGE AS PR. 31.12 BESTÅR AV:

	Antall	Pålydende	Bokført
Ordinære aksjer	100	1 000,0	100 000
Sum	100		100 000

EIERSTRUKTUR

De største aksjonærene i % pr. 31.12 var:

	Ordinære	Eierandel	Stemmeandel
HØGDA EIENDOM AS	100	100,0	100,0

BankID Signing
Nils Arne Nordheim
2022-06-30

BankID Signing
Svein Håvard Sørum
2022-06-30

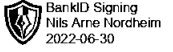
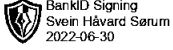

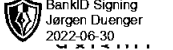
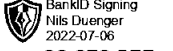
BankID Signing
Fredrik Duenger
2022-06-30

BankID Signing
Jørgen Duenger
2022-06-30

BankID Signing
Nils Duenger
2022-07-06



Note 5 Egenkapital

	Aksjekapital	Overkurs	Annen Innskutt egenkapital	Annen egenkapital	
Pr. 31.12.2020	100 000	4 000	0	19 195 566	
Årets resultat				9 813 011	
Konsernbidrag avgitt				-6 240 000	
Pr 31.12.2021	100 000	4 000	0	22 768 577	 
					22 872 577

Note 6 Fordringer med forfall senere enn ett år

	2021	2020
Sum langsiktige fordringer	0	0

Note 7 Garantiansvar/pantstillelser ovenfor konsernselskap

	31.12.2021	31.12.2020
Pantsikret gjeld, pantstillelser og garantier		
Sikret ved pant	50 000 000	8 000 000

Note 8 Fordringer og gjeld

	2021	2020
Fordringer med forfall senere enn ett år		
Andre langsiktige fordringer	751 199	0
Sum	751 199	0
Langsiktig gjeld med forfall senere enn 5 år		
Sum	0	0
Sum	0	0

Note 9 Bankinnskudd

Skattetreksinnskudd utgjør pr. 31.12. i år kr. 154 252. Skattetrekk for desember er ikke overført før i januar da lønn ikke blir utbetalt før etter månedsslutt. I fjor utgjorde skattetreksinnskudd kr. 331 052 pr. 31.12.

Selskapet hadde en kassekreditt med en ramme på 25 mill. pr. 31.12.2021. Kassekreditten er ikke benyttet pr. 31.12.2021.



Note 10 Leiekostnad

Leie av lokaler fra morselskapet Høgda Eiendom AS, og Stolvstadlia 16 AS har i 2021 utgjort pris i henhold til prinsipp om armlengtes avstand.



Note 11 Aksjer og andeler i samme konsern.

Selskapet har aksjer i følgende datterselskaper:

	Eierandel	Stemmerett %	Årsresultat siste år	Balanseført EK siste år
Datterselskap, kontorsted				
Ifor Williams Rogaland AS	100%	100%	-51 452	294612

Note 12 Konsekvens av covid-19 og krigen i Ukraina

Selskapet vurderer løpende de kortsiktige og langsiktige konsekvenser av pandemien og iverksetter nødvendige tiltak. Selskapet er fortsatt påvirket av markedsforholdene i utlandet og i Norge. Dette gjelder blant annet usikkerhet knyttet til utviklingen i makroøkonomien og råvare- og transportkostnader. Krigen i Ukraina har ytterligere bidratt til økt usikkerhet med hensyn til rammebetingelsene for næringsvirksomhet framover.

Note 13 Terminalsikring valuta

Selskapet har videreført rammeavtale om valutasikring. Selskapet har betydelig varekjøp i Euro.

Selskapet har kjøpt sikringer i 2021. Sikringer som ikke er realisert pr 31.12 utgjør NOK 59 625 475. Ved beregning til dagskurs Kr. 9,98 utgjør sikringene et urealisert tap på NOK 192 115.

Note 14 Mellomværende med selskap i samme konsern

	2021	2020
Fordringer		
Andre kortsiktige fordringer konsern	3 265 517	1 329 807
Sum	3 265 517	1 329 807
Gjeld		
Annen kortsiktig gjeld konsern	9 562 186	1 562 186
Sum	9 562 186	1 562 186