



ÅRSREGNSKAPET FOR REGNSKAPSÅRET 2017 - GENERELL INFORMASJON

Enheten

Organisasjonsnummer: 941 263 003
Organisasjonsform: Aksjeselskap
Foretaksnavn: LENA MASKIN AS
Forretningsadresse: Valsetvegen 11
2850 LENA

Regnskapsår

Årsregnskapets periode: 01.01.2017 - 31.12.2017

Konsern

Morselskap i konsern: Ja
Konsernregnskap lagt ved: Nei

Regnskapsregler

Regler for små foretak benyttet: Nei
Benyttet ved utarbeidelsen av årsregnskapet til selskapet: Regnskapslovens alminnelige regler

Årsregnskapet fastsatt av kompetent organ

Bekreftet av representant for selskapet: Trond Arne Bredesen
Dato for fastsettelse av årsregnskapet: 21.06.2018

Grunnlag for avgivelse

År 2017: Årsregnskapet er elektronisk innlevert
År 2016: Tall er hentet fra elektronisk innlevert årsregnskap fra 2017

Det er ikke krav til at årsregnskapet m.v. som sendes til Regnskapsregisteret er undertegnet. Kontrollen på at dette er utført ligger hos revisor/enhetens øverste organ. Sikkerheten ivaretas ved at innsender har rolle/rettighet for innsending av årsregnskapet via Altinn, og ved at det bekreftes at årsregnskapet er fastsatt av kompetent organ.

Brønnøysundregistrene, 23.04.2019



Resultatregnskap

| Beløp i: NOK | Note | 2017 | 2016 |
|--|------|--------------------|--------------------|
| RESULTATREGNSKAP | | | |
| Inntekter | | | |
| Salgsinntekt | | 244 735 665 | 180 238 034 |
| Annen driftsinntekt | | 297 272 | 741 357 |
| Sum inntekter | | 245 032 937 | 180 979 391 |
| Kostnader | | | |
| Varekostnad | | 198 400 717 | 143 559 683 |
| Lønnskostnad | 2, 4 | 41 370 357 | 32 558 722 |
| Avskrivning på varige driftsmidler og immaterielle eiendeler | 5 | 1 083 154 | 581 334 |
| Annen driftskostnad | 2 | 23 963 085 | 19 281 042 |
| Sum kostnader | | 264 817 313 | 195 980 781 |
| Driftsresultat | | -19 784 376 | -15 001 389 |
| Finansinntekter og finanskostnader | | | |
| Annen renteinntekt | | 395 880 | 490 408 |
| Annen finansinntekt | 11 | 143 831 | 1 283 253 |
| Sum finansinntekter | | 539 711 | 1 773 662 |
| Annen rentekostnad | | 2 474 522 | 934 570 |
| Annen finanskostnad | 11 | 21 320 | |
| Sum finanskostnader | | 2 495 842 | 934 570 |
| Netto finans | | -1 956 131 | 839 092 |
| Ordinært resultat før skattekostnad | | -21 740 507 | -14 162 298 |
| Skattekostnad på ordinært resultat | 1, 9 | -4 595 344 | -3 132 489 |
| Ordinært resultat etter skattekostnad | | -17 145 163 | -11 029 809 |
| Årsresultat | | -17 145 163 | -11 029 809 |
| Årsresultat etter minoritetsinteresser | | -17 145 163 | -11 029 809 |
| Totalresultat | | -17 145 163 | -11 029 809 |



Resultatregnskap

| Beløp i: NOK | Note | 2017 | 2016 |
|--|-------------|--------------------|--------------------|
| Overføringer og disponeringer | | | |
| Overføring til/fra fond | | -3 938 772 | |
| Overføringer til/fra annen egenkapital | | -13 206 391 | -11 029 809 |
| Sum overføringer og disponeringer | 10 | -17 145 163 | -11 029 809 |



Balanse

| Beløp i: NOK | Note | 2017 | 2016 |
|--|--------|--------------------|-------------------|
| BALANSE - EIENDELER | | | |
| Anleggsmidler | | | |
| Immaterielle eiendeler | | | |
| Utsatt skattefordel | 1, 9 | 12 574 914 | 9 255 395 |
| Sum immaterielle eiendeler | | 12 574 914 | 9 255 395 |
| Varige driftsmidler | | | |
| Tomter, bygninger og annen fast eiendom | 5 | 823 000 | 221 000 |
| Maskiner og anlegg | 5, 8 | 5 310 000 | 1 660 300 |
| Sum varige driftsmidler | | 6 133 000 | 1 881 300 |
| Finansielle anleggsmidler | | | |
| Investering i datterselskap | 6, 7 | 1 503 053 | 1 503 053 |
| Sum finansielle anleggsmidler | | 1 503 053 | 1 503 053 |
| Sum anleggsmidler | | 20 210 966 | 12 639 748 |
| Omløpsmidler | | | |
| Varer | | | |
| Varer | 8 | 78 708 645 | 53 144 879 |
| Sum varer | | 78 708 645 | 53 144 879 |
| Fordringer | | | |
| Kundefordringer | 8 | 18 260 535 | 10 211 535 |
| Andre fordringer | 3 | 9 672 078 | 8 590 610 |
| Sum fordringer | | 27 932 614 | 18 802 145 |
| Bankinnskudd, kontanter og lignende | | | |
| Bankinnskudd, kontanter og lignende | 12, 13 | 1 545 018 | 1 155 340 |
| Sum bankinnskudd, kontanter og lignende | | 1 545 018 | 1 155 340 |
| Sum omløpsmidler | | 108 186 277 | 73 102 364 |
| SUM EIENDELER | | 128 397 243 | 85 742 112 |



Balanse

| Beløp i: NOK | Note | 2017 | 2016 |
|--|-------|--------------------|-------------------|
| BALANSE - EGENKAPITAL OG GJELD | | | |
| Egenkapital | | | |
| Innskutt egenkapital | | | |
| Selskapskapital | 3, 10 | 5 500 000 | 5 500 000 |
| Overkurs | | 3 561 228 | 7 500 000 |
| Annen innskutt egenkapital | 10 | | 1 443 436 |
| Sum innskutt egenkapital | | 9 061 228 | 14 443 436 |
| Opptjent egenkapital | | | |
| Annen egenkapital | 10 | | 7 491 715 |
| Sum opptjent egenkapital | | | 7 491 715 |
| Sum egenkapital | | 9 061 228 | 21 935 151 |
| Gjeld | | | |
| Langsiktig gjeld | | | |
| Pensjonsforpliktelser | 4 | | |
| Utsatt skatt | 1 | | |
| Andre avsetninger for forpliktelser | | 650 000 | 650 000 |
| Sum avsetninger for forpliktelser | | 650 000 | 650 000 |
| Annen langsiktig gjeld | | | |
| Sum langsiktig gjeld | | 650 000 | 650 000 |
| Kortsiktig gjeld | | | |
| Sertifikatlån | 13 | 90 939 909 | |
| Gjeld til kredittinstitusjoner | 8 | | 22 344 292 |
| Leverandørgjeld | | 17 720 562 | 34 616 254 |
| Betalbar skatt | 1 | | |
| Skyldige offentlige avgifter | | 5 093 430 | 2 110 658 |
| Annen kortsiktig gjeld | | 4 932 115 | 4 085 756 |
| Sum kortsiktig gjeld | | 118 686 015 | 63 156 961 |
| Sum gjeld | | 119 336 015 | 63 806 961 |
| SUM EGENKAPITAL OG GJELD | | 128 397 243 | 85 742 112 |



Balanse

| Beløp i: NOK | Note | 2017 | 2016 |
|-------------------------------|-------------|-------------|-------------|
| POSTER UTENOM BALANSEN | | | |
| Garantistillelser | 8 | 3 856 000 | 4 131 000 |
| Pantstillelser | 8 | 90 939 909 | 22 344 292 |



Konsernregnskap Lena Maskin AS

Lena Maskin AS er 100 % eid av Norwegian Agro Machinery AS. Norwegian Agro Machinery AS utarbeider konsernregnskap – vedlagt - som inneholder virksomheten i Lena Maskin AS.



Konsernregnskap

Norwegian Agro Machinery AS

2017



Norwegian Agro Machinery AS ÅRSBERETNING 2017

Virksomhetens art og hvor den drives

Norwegian Agro Machinery er en handelsbedrift beliggende på Gardermoen i Ullensaker kommune. Konsernet inneholder foruten Norwegian Agro Machinery også datterselskapet Lena Maskin AS og datterdatterselskapene Trøndelag Traktor AS og Solør Miljøverksted AS.

Virksomhetens forretningside og strategi er å importere CLAAS og andre merkerverer av landbruksmaskiner til Norge for videresalg til eget datterselskap og andre eksterne forhandlere over hele landet.

Rettvisende oversikt over utvikling og resultat

Selskapet har i perioden hatt en omsetning på Mnok 256 og konsernet har hatt en omsetning på Mnok 396. Selskapet har en egenkapitalandel på 22,2 %, konsernet har en egenkapitalandel på 3,2 %. Utviklingen i omsetning, resultatgrad og egenkapitalandel i 2017 er som forventet. Både moderselskapet og konsernselskapet hadde i 2017 en negativ kontantstrøm og likviditeten anses som utilfredsstillende.

Styret har store forventninger til den nye strukturen. Det budsjetteres med et positivt resultat i morselskapet for 2018, mens det for datterselskapene vil kreve tilpasning både til nye produkter og ny struktur før man kan forvente lønnsomhet.

Styret mener at årsregnskapet gir et rettvisende bilde av selskapets eiendeler og gjeld, finansielle stilling og resultat.

Sentrale risikoer og usikkerhetsfaktorer

Markedsrisiko

Selskapet er eksponert mot konjunktursvingninger i landbruket.

Finansiell risiko

Selskapet er eksponert for endringer i NOK/EUR kursen da største delen av selskapets varekjøp er i utenlandsk valuta. Selskapet sikrer deler av sine innkjøp med valutaterminer etter en definert valutasikringspolicy.

Selskapet og konsernet er også eksponert mot endringer i rentenivået, da selskapets gjeld har flytende rente. Videre kan endringer i rentenivået påvirke investeringsmulighetene i fremtidige perioder. Foreløpig ser det imidlertid ut til at rentenivået vil ligge lavt i tiden framover.

Kredittrisiko

Selskapets kredittrisiko anses som lav da selskapet utelukkende selger sine produkter til sitt utvalgte forhandlemett. Tap på fordringer i datterselskapene har historisk sett vært lav, og kredittriskoen anses også her som lav

Selskapets samlede kundefordringer var Mnok 26,4 per 31.12.2017, for konsernet er samlede kundefordringer Mnok 39,7.

I morselskapet er det foreløpig ikke gjort avsetninger for tap på fordringer, mens det for datterselskapene totalt sett er avsatt NOK 696' til dekning av tap på fordringer.

Forsknings- og utviklingsaktiviteter

Selskapet og konsernet har ingen vesentlige forsknings- og utviklingsaktiviteter.



Fortsatt drift

Årsregnskapet for 2017 er satt opp under forutsetning av fortsatt drift. Det bekreftes herved at forutsetningen for fortsatt drift er til stede.

Arbeidsmiljø

Sykefraværet i selskapet var på totalt 4 dager i 2017, noe som utgjorde 0,1 % av total arbeidstid. Sykefraværet i datterselskapene var på totalt 913 dager i 2017, noe som utgjorde 4,5 % av total arbeidstid. Styret anser dette som tilfredsstillende, men vil fortsette arbeidet med å redusere antall sykedager.

Det har ikke forekommet eller blitt rapportert alvorlige arbeidsuhell eller ulykker i løpet av året, som har resultert i store materielle skader eller personskader.

Arbeidsmiljøet betraktes som godt, og det iverksettes løpende tiltak for forbedringer.

Likestilling

Selskapet har pr utgangen av året 13 ansatte, av disse er 1 kvinner (7,7 %). Kvinneandelen i administrative stillinger utgjør 7,7 %, mens andelen av kvinner i lederstillinger utgjør 0 %. Konsernet har pr utgangen av året 88 ansatte, av disse er 4 kvinner (4,6 %).

Selskapet arbeider aktivt for likestilling innenfor virksomheten. Ved rekruttering, både internt og eksternt prioriteres personlige kvalifikasjoner fremfor kjønn.

Tiltak for å hindre diskriminering mv.

Bedriften arbeider aktivt for å fremme likestilling, sikre like muligheter og rettigheter og hindre diskriminering på grunn av etnisitet, nasjonal opprinnelse, avstamning, hudfarge, språk, religion og livssyn. For å bidra til dette, har bedriften blant annet etablert rutiner for rekruttering, hvor søkere fra underrepresenterte grupper oppfordres til å søke. Det er også foretatt en gjennomgang av kriteriene for karriereutvikling og lederstillinger i bedriften.

Ytre miljø

Selskapets virksomhet er ikke regulert av konsesjoner eller pålegg. Bedriften forurensrer ikke det ytre miljø.



Redegjørelse for årsregnskapet og resultatdisponering

Etter styrets oppfatning gir fremlagt resultatregnskap og balanse med noter uttrykk for virksomhetens resultat for 2017 og økonomiske stilling ved årsskiftet.

Det er ikke intrådt forhold etter regnskapsårets slutt som er av betydning for bedømmelsen av regnskapet.


Selskapet har for 2017 hatt et overskudd på Tnok 3 293, som foreslåes dekket ved:


| | |
|------------------------------|--------------|
| Avsatt til annen egenkapital | 3 293 |
| Sum disponert | 3 293 |

Konsernet har for 2017 hatt et underskudd på Tnok 13 969, som foreslåes dekket ved:

| | |
|--------------------------------|---------------|
| Minoritetens andel | 610 |
| Overført fra annen egenkapital | 14 579 |
| Sum disponert | 13 969 |

Gardermoen, 22.3.2018


Henning Haahr
Styreleder


Jens Skifter
Styremedlem


Bo Jeppesen
Styremedlem


Michael H. Husfeldt
Daglig leder



Konsernregnskap Norwegian Agro Machinery AS Resultatregnskap

| MORSELSKAP | | | | KONSERN | |
|---------------|----------------|------|--|----------------|---------------|
| 2 016 | 2 017 | NOTE | DRIFTSINNEKTER OG DRIFTSKOSTNADER | 2 017 | 2016 |
| 39 625 | 256 117 | | Salgsinntekt | 395 977 | 56 213 |
| 0 | 0 | | Annen driftsinntekt | 268 | 157 |
| 39 625 | 256 117 | | Sum driftsinntekter | 396 245 | 56 370 |
| 35 963 | 218 791 | | Varekostnad | 301 872 | 38 352 |
| 2 810 | 13 029 | 2 | Lønnskostnad | 62 816 | 16 550 |
| 12 | 568 | 3,4 | Avskrivning på varige driftsmidler og immaterielle eiendeler | 1 858 | 244 |
| 2 595 | 9 248 | | Annen driftskostnad | 35 436 | 10 542 |
| 41 380 | 241 637 | | Sum driftskostnader | 401 982 | 65 689 |
| -1 755 | 14 480 | | Driftsresultat | -5 737 | -9 319 |
| | | | FINANSINNEKTER OG FINANSKOSTNADER | | |
| 589 | 5 527 | | Annen finansinntekt | 6 186 | 802 |
| -142 | -15 604 | | Annen finanskostnad | -18 136 | -492 |
| 447 | -10 077 | | Netto finansresultat | -11 949 | 310 |
| -1 308 | 4 403 | | Årsresultat før skattekostnad | -17 686 | -9 008 |
| -295 | 1 110 | 11 | Skattekostnad | -3 718 | -1 870 |
| -1 013 | 3 293 | | ÅRSRESULTAT | -13 969 | -7 139 |
| | | | Minoritetenes andel av årsresultatet | 610 | -543 |
| | | | Majoritetens andel av årsresultatet | -14 579 | -6 595 |
| | | | OVERFØRINGER | | |
| 0 | 3 293 | | Avsatt til annen egenkapital | | |
| -1 013 | 0 | | Overført fra overkursfond | | |
| -1 013 | 3 293 | 8 | Sum overføringer | | |



Konsernregnskap Norwegian Agro Machinery AS Balanse pr 31. desember

| MORSELSKAP | | | | KONSERN | |
|---------------|----------------|-------|---|----------------|----------------|
| 2 016 | 2 017 | NOTE | EIENDELER | 2 017 | 2 016 |
| | | | Anleggsmidler | | |
| | | | Immaterielle eiendeler | | |
| 0 | 4 122 | 3 | Konsesjoner, patenter, lisenser, varemerker og lignende | 4 122 | 0 |
| 776 | 998 | 11 | Utsatt skattefordel | 14 850 | 11 077 |
| 0 | 0 | 3 | Goodwill | -3 016 | -3 838 |
| <u>776</u> | <u>5 120</u> | | Sum immaterielle eiendeler | <u>15 957</u> | <u>7 239</u> |
| | | | Varige driftsmidler | | |
| 361 | 1 082 | 4,13 | Driftsløsøre, inventar, verktøy, kontormaskiner og lignende | 7 368 | 2 313 |
| <u>361</u> | <u>1 082</u> | | Sum varige driftsmidler | <u>7 368</u> | <u>2 313</u> |
| | | | Finansielle anleggsmidler | | |
| 24 105 | 28 321 | 5 | Investering i datterselskap | 0 | 0 |
| <u>24 105</u> | <u>28 321</u> | | Sum finansielle anleggsmidler | <u>0</u> | <u>0</u> |
| <u>25 243</u> | <u>34 523</u> | | Sum anleggsmidler | <u>23 325</u> | <u>9 551</u> |
| | | | Omløpsmidler | | |
| 31 273 | 49 757 | 6,13 | Varer | 131 943 | 88 097 |
| | | | Fordringer | | |
| 30 354 | 26 393 | 10,13 | Kundefordringer | 39 687 | 64 213 |
| 10 794 | 12 010 | | Andre fordringer | 14 764 | 18 061 |
| <u>41 148</u> | <u>38 403</u> | | Sum fordringer | <u>54 451</u> | <u>82 274</u> |
| 352 | 473 | 14 | Bankinnskudd, kontanter og lignende | 3 068 | 2 666 |
| <u>72 773</u> | <u>88 633</u> | | Sum omløpsmidler | <u>189 462</u> | <u>173 037</u> |
| <u>98 015</u> | <u>123 156</u> | | SUM EIENDELER | <u>212 787</u> | <u>182 589</u> |



Konsernregnskap Norwegian Agro Machinery AS Balanse pr 31. desember

| 2 016 | 2 017 | NOTE | EGENKAPITAL OG GJELD | 2 017 | 2 016 |
|---------------|----------------|------|--|----------------|----------------|
| | | | Egenkapital | | |
| | | | Innskutt egenkapital | | |
| 10 000 | 10 000 | 3 | Selskapskapital (10 000 000 aksjer á kr 1) | 10 000 | 10 000 |
| <u>14 017</u> | <u>14 017</u> | | Overkurs | <u>14 017</u> | <u>14 017</u> |
| | | | Sum innskutt egenkapital | <u>24 017</u> | <u>24 017</u> |
| | | | Opptjent egenkapital | | |
| 0 | 3 293 | | Annen egenkapital | <u>-20 227</u> | <u>-5 709</u> |
| <u>0</u> | <u>3 293</u> | | Sum opptjent egenkapital | <u>-20 227</u> | <u>-5 709</u> |
| | | 4 | Minoritetsinteresser | 2 964 | 2 360 |
| <u>24 017</u> | <u>27 310</u> | 4 | Sum egenkapital | <u>6 754</u> | <u>20 668</u> |
| | | | Gjeld | | |
| | | | Avsetning for forpliktelser | | |
| 2 759 | 4 306 | 12 | Andre avsetninger for forpliktelser | <u>4 956</u> | <u>3 409</u> |
| <u>2 759</u> | <u>4 306</u> | | Sum avsetninger for forpliktelser | <u>4 956</u> | <u>3 409</u> |
| | | | Kortsiktig gjeld | | |
| 21 439 | 9 | 13 | Gjeld til kredittinstitusjoner | 9 | 44 821 |
| 46 309 | 5 525 | 10 | Leverandørgjeld | 16 259 | 104 375 |
| 0 | 0 | 11 | Betalbar skatt | 0 | 0 |
| 574 | 5 558 | | Skyldige offentlige avgifter | 12 111 | 3 518 |
| <u>2 917</u> | <u>80 448</u> | 10 | Annen kortsiktig gjeld | <u>172 698</u> | <u>5 797</u> |
| | | | Sum kortsiktig gjeld | <u>201 076</u> | <u>158 512</u> |
| <u>71 240</u> | <u>91 540</u> | | Sum gjeld | <u>206 032</u> | <u>161 921</u> |
| <u>73 999</u> | <u>95 846</u> | | SUM EGENKAPITAL OG GJELD | <u>212 787</u> | <u>182 589</u> |
| <u>98 015</u> | <u>123 156</u> | | | | |

Gardermoen, 22.3.2018

I styret for Norwegian Agro Machinery AS

Henning Haahr
StyrelederJens Skifter
StyremedlemBo Jeppesen
StyremedlemMichael H. Husfeldt
Daglig leder

**Konsernregnskap
Norwegian Agro Machinery AS****Kontantstrømoppstilling**

| MORSELSKAP | | KONSERN | | |
|---|----------------|--|-----------------|----------------|
| 2016 | 2017 | 2017 | 2016 | |
| KONTANTSTRØMMER FRA OPERASJONELLE AKTIVITETER: | | | | |
| -1 308 | 4 403 | Årsresultat før skattekostnad | -17 686 | -9 008 |
| 12 | 568 | Ordinære avskrivninger | 1 858 | 244 |
| -31 273 | -18 484 | Endring i varer | -43 846 | -55 210 |
| -30 354 | 3 961 | Endring i kundefordringer | 24 526 | -34 450 |
| 46 309 | -40 785 | Endring i leverandørgjeld | -88 116 | 92 788 |
| -9 227 | 3 769 | Endring i andre omløpsmidler og andre gjeldsposter | 11 796 | -23 953 |
| -25 841 | -46 568 | Netto kontantstrømmer fra operasjonelle aktiviteter | -111 469 | -29 589 |
| KONTANTSTRØMMER FRA INVESTERINGSAKTIVITETER: | | | | |
| -374 | -842 | Utbetalinger ved kjøp av varige driftsmidler | -3 573 | -1 681 |
| 0 | -4 569 | Utbetalinger ved kjøp av immaterielle eiendeler | -4 569 | 0 |
| -22 662 | 0 | Utbetalinger til investeringer i finansielle anleggsmidler | 0 | -22 662 |
| -23 036 | -5 411 | Netto kontantstrøm fra investeringsaktiviteter | -8 142 | -24 343 |
| KONTANTSTRØMMER FRA FINANSIERINGSAKTIVITETER: | | | | |
| 2 759 | 1 547 | Innbetalinger ved opptak av ny langsiktig gjeld | 1 547 | 2 759 |
| 21 439 | 73 909 | Innbetalinger ved opptak av ny kortsiktig gjeld | 163 278 | 25 018 |
| 0 | -21 430 | Utbetalinger ved nedbetaling av kortsiktig gjeld | -44 812 | 0 |
| 25 030 | 0 | Innbetaling av egenkapital | 0 | 25 030 |
| 0 | -1 925 | Utbetaling av konsernbidrag | 0 | 0 |
| 49 228 | 52 101 | Netto kontantstrøm fra finansieringsaktiviteter | 120 013 | 52 807 |
| 351 | 122 | Netto endring i bankinnskudd, kontanter og lignende | 402 | -1 125 |
| 0 | 351 | Beholdning av bankinnskudd, kontanter og lignende pr 01.01. | 2 666 | 3 791 |
| 351 | 473 | Beholdning av bankinnskudd, kontanter og lignende pr 31.12. | 3 068 | 2 666 |



Konsernregnskap Norwegian Agro Machinery AS

Noter til regnskapet 2017

Note 1 Regnskapsprinsipper

Årsregnskapet er satt opp i samsvar med regnskapsloven av 1998 og god regnskapskikk i Norge.

Konsolideringsprinsipper

Konsernregnskapet omfatter Norwegian Agro Machinery AS (heretter "mor") med datterselskaper hvor mor har bestemmende innflytelse som følge av juridisk eller faktisk kontroll. Konsernregnskapet er utarbeidet etter ensartede regnskapsprinsipper for like transaksjoner i alle selskaper som inngår i konsernregnskapet. Alle vesentlige transaksjoner og mellomværende mellom selskaper i konsernet er eliminert. Investeringer i selskaper hvor konsernet har betydelig innflytelse (tilknyttede selskaper), behandles etter egenkapitalmetoden i konsernregnskapet. Betydelig innflytelse foreligger normalt når konsernet eier fra 20 til 50 prosent av den stemmeberettigede kapitalen.

Aksjer i datterselskaper er eliminert i konsernregnskapet etter oppkjøpsmetoden. Dette innebærer at det oppkjøpte selskapets eiendeler og gjeld vurderes til virkelig verdi på kjøpstidspunktet, og eventuell merpris ut over dette klassifiseres som goodwill.

Hovedregel for vurdering og klassifisering av eiendeler og gjeld

Eiendeler bestemt til varig eie eller bruk er klassifisert som anleggsmidler. Andre eiendeler er klassifisert som omløpsmidler. Fordringer som skal tilbakebetales innen et år er klassifisert som omløpsmidler. Ved klassifisering av kortsiktig og langsiktig gjeld er tilsvarende kriterier lagt til grunn.

Omløpsmidler er vurdert til laveste av anskaffelseskost og virkelig verdi.

Anleggsmidler vurderes til anskaffelseskost, men nedskrives til gjenvinnbart beløp dersom dette er lavere enn bokført verdi, og verdifallet forventes ikke å være forbigående. Anleggsmidler med begrenset økonomisk levetid avskrives planmessig.

Annen langsiktig gjeld og kortsiktig gjeld er vurdert til pålydende beløp.

Eiendeler og gjeld i utenlandsk valuta

Pengeposter i utenlandsk valuta er i balansen omregnet til balansedagens kurs. Fordringer og gjeld som er sikret med valutaterminkontrakter er vurdert til terminkurs.

Immaterielle eiendeler

Immaterielle eiendeler som er kjøpt enkeltvis, er balanseført til anskaffelseskost. Immaterielle eiendeler overtatt ved kjøp av virksomhet, er balanseført til anskaffelseskost når kriteriene for balanseføring er oppfylt.

Immaterielle eiendeler med begrenset økonomisk levetid avskrives planmessig. Immaterielle eiendeler nedskrives til gjenvinnbart beløp dersom de forventede økonomiske fordelene ikke dekker balanseført verdi og eventuelle gjenstående tilvirkningsutgifter.

Aksjer og andeler i tilknyttet selskap og datterselskap

Investeringer i datterselskaper vurderes etter kostmetoden. Investeringene blir nedskrevet til virkelig verdi dersom verdifallet ikke er forbigående og det må anses nødvendig etter god regnskapskikk. Mottatt utbytte og konsernbidrag fra datterselskapene inntektsføres som annen finansinntekt. Tilsvarende gjelder for investeringer i tilknyttede selskaper.

Sikring

Svingninger i utenlandsk valuta på innkjøp sikres gjennom bruk av valutaterminer-/opsjoner.

Varer

Varer er vurdert til laveste av anskaffelseskost etter FIFO-metoden og netto salgsverdi.

Inntekter

Ved varesalg:

Inntekt regnskapsføres når den er opptjent, altså når både risiko og kontroll i hovedsak er overført til kunden. Dette vil normalt være tilfellet når varen er levert til kunden. Inntektene regnskapsføres med verdien av vederlaget på transaksjonstidspunktet

Ved tjenestesalg:

Inntekt regnskapsføres når den er opptjent, altså når krav på vederlag oppstår. Dette skjer når tjenesten ytes, i takt med at arbeidet utføres. Inntektene regnskapsføres med verdien av vederlaget på transaksjonstidspunktet.



Fordringer

Kundefordringer og andre fordringer er oppført til pålydende etter fradrag for avsetning til forventet tap. Avsetning til tap gjøres på grunnlag av en individuell vurdering av de enkelte fordringene.

Bankinnskudd, kontanter og lignende

Bankinnskudd, kontanter ol. inkluderer kontanter, bankinnskudd og andre betalingsmidler med forfallsdato som er kortere enn tre måneder fra anskaffelse.

Garantier og servicearbeid

Ved salg er hele salgsprisen, inklusive den delen som gjelder fremtidige garanti- og serviceytelser, tatt til inntekt på salgstidspunktet. Det er gjort en avsetning for fremtidige garanti- og serviceytelser.

Pensjoner

Innskuddsplaner periodiseres etter sammenstillingsprinsippet. Årets innskudd til pensjonsordningen kostnadsføres. AFP-forpliktelser innenfor LO/NHO-ordningen er en ytelsesbasert flerforetaksordning, men som regnskapsføres som en innskuddsbasert ordning da den ikke er målbar.

Kostnader

Kostnader regnskapsføres som hovedregel i samme periode som tilhørende inntekt. I de tilfeller det ikke er en klar sammenheng mellom utgifter og inntekter fastsettes fordelingen etter skjønnsmessige kriterier. Øvrige unntak fra sammenstillingsprinsippet er angitt der det er aktuelt.

Skatter

Skattekostnaden sammenstilles med regnskapsmessig resultat før skatt. Skatt knyttet til egenkapitaltransaksjoner er ført mot egenkapitalen. Skattekostnaden består av betalbar skatt (skatt på årets direkte skattepliktige inntekt) og endring i netto utsatt skatt. Utsatt skatt og utsatt skattefordel er presentert netto i balansen.

Note 2 Lønnskostnad, antall ansatte, godtgjørelser, lån til ansatte mm

Lønnskostnad (tall i 1000)

| Morselskap | | | 2 017 | Konsern |
|------------|--------|---|--------|---------|
| 2016 | 2 017 | | 2 017 | 2016 |
| 2 173 | 9 919 | Lønn | 52 335 | 13 552 |
| 324 | 1 480 | Folketrygdavgift | 6 740 | 1 617 |
| 92 | 410 | Pensjonskostnader (se note 9) | 1 675 | 602 |
| 221 | 1 220 | Andre ytelser | 2 066 | 779 |
| 2 810 | 13 029 | Sum | 62 816 | 16 550 |
| 10,5 | 13,5 | Antall årsverk sysselsatt i regnskapsåret | 75 | 72 |

Ytelser til ledende personer

Daglig leder er ansatt i og lønnet fra eierselskapet Danish Agro Machinery AS.

Revisor

Godtgjørelse til Deloitte AS og samarbeidende selskaper fordeler seg slik:

| Morselskap | | | 2 017 | Konsern |
|------------|-------|----------------------------------|-------|---------|
| 2016 | 2 017 | | 2 017 | 2016 |
| - | 150 | Lovpålagt revisjon | 403 | 139 |
| 17 | 17 | Andre tjenester utenfor revisjon | 33 | 17 |

**Note 3 Immaterielle eiendeler**

Tall i 1 000

| Morselskap | | Konsesjoner, patenter, o.l. | SUM | |
|---|--|--|---------------------------------|--------------|
| Anskaffelseskost 01.01.17 | | - | - | |
| Tilgang | | 4 569 | 4 569 | |
| Avgang | | - | - | |
| Anskaffelseskost 31.12.17 | | 4 569 | 4 569 | |
| Akk. avskr. (inntektsføring), nedskr. og rev. nedskrivninger 31.12.17 | | 447 | 447 | |
| Bokført verdi pr. 31.12.17 | | 4 122 | 4 122 | |
| Årets avskrivninger (inntektsføring) | | 447 | 447 | |
| Økonomisk levetid | | 5 år | | |
| Avskrivningsplan | | Lineær | | |
| Konsern | | Konsesjoner, patenter, o.l. | Goodwill ("Badwill") | SUM |
| Anskaffelseskost 01.01.17 | | | | |
| Tilgang | | | -4 113 | -4 113 |
| Avgang | | 4 569 | - | 4 569 |
| Anskaffelseskost 31.12.17 | | 4 569 | -4 113 | 456 |
| Akk. avskr. (inntektsføring), nedskr. og rev. nedskrivninger 31.12.17 | | 447 | -1 097 | -650 |
| Bokført verdi pr. 31.12.17 | | 4 122 | -3 016 | 1 106 |
| Årets avskrivninger (inntektsføring) | | | -823 | -823 |
| Økonomisk levetid | | | 5 år | |
| Avskrivningsplan | | | Lineær | |

Negativ goodwill ("badwill") fremkommer etter Norwegian Agro Machinery AS' kjøp av Lena Maskin AS. Dette fordi samlet kjøpesum var lavere enn bokført egenkapital i Lena Maskin AS på kjøpstidspunktet. Badwill bokføres kun i konsernregnskapet.

Note 4 Varige driftsmidler

Tall i 1 000

| Morselskap | | Driftsøse, inventar, verktøy ol | SUM |
|--|---|--|------------|
| Anskaffelseskost 01.01.16 | - | - | - |
| Tilgang kjøpte driftsmidler | - | 374 | 374 |
| Avgang | - | 842 | 842 |
| Anskaffelseskost 31.12.16 | - | - | - |
| Akk. avskr., nedskr. og rev. nedskrivninger 31.12.16 | - | 1 215 | 1 215 |
| Bokført verdi pr. 31.12.16 | - | 133 | 133 |
| Årets avskrivninger | - | 121 | 121 |
| Økonomisk levetid | | 5 år | |
| Avskrivningsplan | | Lineær | |



Konsern

| | Påkost leide lokaler | Transportmidler | Driftsløsøre, inventar, verktøy ol | SUM |
|--|----------------------|-----------------|------------------------------------|--------------|
| Anskaffelseskost 01.01.17 | 222 | 3 030 | 3 414 | 6 666 |
| Tilgang kjøpte driftsmidler | 703 | 535 | 5 259 | 6 497 |
| Avgang | - | 178 | - | 178 |
| Anskaffelseskost 31.12.17 | 925 | 3 387 | 8 673 | 12 985 |
| Akk. avskr., nedskr. og rev. nedskrivninger 31.12.17 | 102 | 2 893 | 2 622 | 5 617 |
| Bokført verdi pr. 31.12.17 | 823 | 494 | 6 051 | 7 368 |
| Årets avskrivninger | 101 | 175 | 988 | 1 264 |
| Økonomisk levetid | 10 år | 3 - 8 år | 3 - 8 år | |
| Avskrivningsplan | Lineær | Lineær | Lineær | |

Note 5 Datterselskap, tilknyttet selskap m.v.

Tall i 1 000

| Firma | Ansk.-tidspunkt | Konsolidert | Foretningskontor | Stemmeand | Eierandel |
|--|-----------------|-------------|------------------|-----------|-----------|
| Lena Maskin AS | 01.09.2016 | Ja | Dokka | 100,00 % | 100,00 % |
| Trøndelag Traktor AS (Lena Maskin AS eier 51 %) | | Ja | Verdal | | |
| Solør Miljøverksted AS (Lena Maskin AS eier 48,95 %) | | Ja | Våler | | |

| Firma | Egenkapital i følge siste årsregnskap | Årsresultat i følge siste |
|--|---------------------------------------|---------------------------|
| Lena Maskin AS | | |
| Trøndelag Traktor AS (Lena Maskin AS eier 51 %) | 9 061 | -17 145 |
| Solør Miljøverksted AS (Lena Maskin AS eier 48,95 %) | 5 721 | 831 |
| | 770 | -47 |

Datterselskapet Lena Maskin AS ble kjøpt med virkning fra 1.9.2016. Oppkjøpet er regnskapsført etter oppkjøpsmetoden.

Note 6 Varer

Tall i 1 000

| Morselskap | 2016 | 2 017 | Varelager | 2 017 | Konsern 2016 |
|------------|--------|--------|-----------|---------|--------------|
| | 31 273 | 49 757 | | 131 943 | 88 097 |
| | 31 273 | 49 757 | Sum | 131 943 | 88 097 |

Varelageret er nedskrevet med estimert ukurans.

Note 7 Aksjekapital og aksjonærinformasjon

Aksjekapitalen i selskapet pr 31.12. består av én aksjeklasse.

| Aksjekapital | Antall | Pålydende verdi | Bokført verdi |
|--------------|------------|-----------------|---------------|
| Sum | 10 000 000 | 1,00 | 10 000 000 |
| | 10 000 000 | | 10 000 000 |

Eierstruktur

| | Sum | Eierandel | Stemmeandel |
|-----------------------------------|-------------------|-----------|-------------|
| Danish Agro Machinery Holding A/S | 10 000 000 | 100 % | 100 % |
| Totalt antall aksjer | 10 000 000 | | |

**Note 8 Egenkapital**

Tall i 1 000

Morselskap

| Innskutt egenkapital | Aksje- kapital | Overkurs | Annen egenkapital | Sum |
|-------------------------------------|-------------------|----------|----------------------|--------|
| Egenkapital 01.01.17 | 10 000 | 14 017 | - | 24 017 |
| <u>Årets endring i egenkapital:</u> | | | | |
| Årets resultat | | | 3 293 | 3 293 |
| Egenkapital 31.12.17 | 10 000 | 14 017 | 3 293 | 27 310 |

Konsern

| | |
|---|---------|
| Egenkapital 01.01.17 | 20 668 |
| <u>Årets endring i egenkapital:</u> | |
| Stiftelse | - |
| Kapitalutvidelse | - |
| Årets resultat | -13 969 |
| Minoritet ved konsernetablering | - |
| Minoritetsandel prinsippendring over EK | 55 |
| Egenkapital 31.12.17 | 6 754 |

Spesifikasjon av opptjent egenkapital 31.12.17

| | |
|--------------------------------|---------|
| Fond for vurderingsforskjeller | - |
| Annen egenkapital | -20 227 |
| Sum opptjent egenkapital | -20 227 |

Note 9 Pensjonskostnader, -midler og -forpliktelser

Foretaket er pliktig til å ha tjenstepensjonsordning etter lov om obligatorisk tjenstepensjon, og har pensjonsordning som tilfredsstiller kravene i denne loven. Foretakets innskuddsordning er organisert i henhold til lov om innskuddspensjon.

Regnskapsføring av forpliktelse for AFP-ordning

Foretaket har en reell økonomisk forpliktelse som følge av avtalen om AFP-ordning. I 2017 foreligger imidlertid ikke tilstrekkelig informasjon for å muliggjøre innregning av ny forpliktelse i årsregnskapet for 2017. Dette medfører at ingen forpliktelse for ny ordning balanseføres i 2017.

Note 10 Transaksjoner og mellomværende med nærstående parter

Tall i 1 000

Mellomværende med nærstående parter:

| Motpart | Forhold til motparten | Kundefordringer | | Andre fordringer | |
|---------------------------|---------------------------|-----------------|--------|------------------|------|
| | | 2017 | 2016 | 2017 | 2016 |
| Lena Maskin AS | Mor | 8 011 | 22 208 | | |
| Danish Agro Machinery A/S | Søsterselskap | 1 | | | |
| Trøndelag Traktor AS | Datter til Lena Maskin AS | 971 | 113 | | |
| Solør Miljøverksted AS | Tilknyttet Lena Maskin AS | 0 | 26 | | |
| Sum | | 8 983 | 22 347 | 0 | 0 |

| Motpart | Forhold til motparten | Leverandørgjeld | | Annen kortsiktig gjeld | |
|-----------------------------------|--------------------------|-----------------|------|------------------------|-------|
| | | 2017 | 2016 | 2017 | 2016 |
| Lena Maskin AS | Mor | 57 | 67 | 7 472 | 1 925 |
| Danish Agro Machinery Holding A/S | Datterselskap | 451 | | 71 183 | |
| Sum | | 451 | 0 | 71 183 | 0 |

Ytterligere forklaring på mellomværende med nærstående parter:

Annen kortsiktig gjeld til Lena Maskin AS gjelder avgitt konsernbidrag. Annen kortsiktig gjeld til Danish Agro Machinery Holding A/S på 71 183 gjelder trekk på konsernkonto-ordning. For konsernet er det til sammen trukket 165 164 på konsernkonto-ordningen per 31.12.17.



Note 11 Skattekostnad

| Morselskap | | | | Konsern | |
|------------------------------------|--------|--|--|---------|--------|
| 2016 | 2017 | Årets skattekostnad fremkommer slik: | | 2017 | 2016 |
| 481 | 1 331 | Betalbar skatt | | 1 331 | 449 |
| -808 | -265 | Endring i utsatt skatt | | -5 676 | -2 774 |
| 32 | 43 | Virkning av endring i skatteregler | | 626 | 454 |
| -295 | 1 110 | Skattekostnad | | -3 718 | -1 870 |
| <hr/> | | | | | |
| Morselskap | | | | Konsern | |
| 2016 | 2017 | Betalbar skatt i balansen | | 2017 | 2016 |
| 481 | 1 331 | Årets betalbare skattekostnad | | - | - |
| -481 | -1 331 | Skatt på avgitt konsernbidrag | | - | - |
| - | - | For lite/mye avsatt skatt tidligere år | | - | - |
| - | - | Betalbar skatt i balansen | | - | - |
| <hr/> | | | | | |
| Morselskap | | | | Konsern | |
| 2016 | 2017 | Avstemming fra nominell til faktisk skattesats | | 2017 | 2016 |
| -1 308 | 4 403 | Årsresultat før skatt | | -17 686 | -9 008 |
| -327 | 1 057 | Forventet inntektskatt etter nominell skattesats | | -4 245 | -2 252 |
| Skatteeffekten av følgende poster: | | | | | |
| - | 10 | Andre ikke fradragsberettigede kostnader | | -99 | 62 |
| 32 | 43 | Virkning av endr. i skatteregler og -sats | | 626 | 454 |
| - | - | Skatteeffekt internfortjeneste | | - | -134 |
| -295 | 1 110 | Skattekostnad | | -3 718 | -1 870 |
| 23 % | 25 % | Effektiv skattesats | | 21 % | 21 % |

Morselskap

Spesifikasjon av skatteeffekten av midlertidige forskjeller og underskudd til framføring:

| | 2017 | | 2016 | |
|--|------------|--------------|------------|--------------|
| | Fordel | Forpliktelse | Fordel | Forpliktelse |
| Driftsmidler | - | 46 | - | 24 |
| Varer | 174 | - | - | - |
| Fordringer | - | 121 | - | - |
| Uopptjent inntekt | - | - | - | - |
| Forpliktelse | - | - | 408 | - |
| Sum | 991 | 187 | 392 | - |
| Ikke balanseført utsatt skattefordel | - | - | 800 | 24 |
| Netto utsatt fordel/forpl. i balansen | 998 | - | 776 | - |

Utsatt skattefordel er oppført med utgangspunkt i fremtidig inntekt.

Konsern

Spesifikasjon av skatteeffekten av midlertidige forskjeller og underskudd til framføring:

| | 2017 | | 2016 | |
|--|---------------|--------------|---------------|--------------|
| | Fordel | Forpliktelse | Fordel | Forpliktelse |
| Driftsmidler | - | 189 | - | 33 |
| Varer | 3 313 | - | 2 672 | - |
| Fordringer | 114 | - | 239 | - |
| Uopptjent inntekt | - | - | 408 | - |
| Forpliktelse | - | - | - | - |
| Underskudd til framføring | 1 201 | - | 736 | - |
| Sum | 10 411 | 189 | 7 055 | 33 |
| Ikke balanseført utsatt skattefordel | - | - | 11 110 | - |
| Netto utsatt fordel/forpl. i balansen | 14 850 | 189 | 11 077 | - |

Utsatt skattefordel er oppført med utgangspunkt i fremtidig inntekt.



Note 12 Andre avsetninger for forpliktelser

Tall i 1 000

| Morselskap | | Avsetninger: | Konsern | |
|------------|-------|---|---------|-------|
| 2016 | 2017 | | 2017 | 2016 |
| 2 759 | 4 306 | Andre avsetninger for forpliktelser - garantiansvar | 4 956 | 3 409 |
| 2 759 | 4 306 | Sum | 4 956 | 3 409 |

Note 13 Pantstillelser og garantier m.v.

| Morselskap | | Bokført gjeld som er sikret ved pant o.l.: | Konsern | |
|------------|------|--|---------|--------|
| 2016 | 2017 | | 2017 | 2016 |
| - | - | Kortsiktig gjeld | - | - |
| - | - | Gjeld til kredittinstitusjoner | - | 23 382 |
| - | - | Sum | - | 23 382 |

| Morselskap | | Bokført verdi av eiendeler stilt som sikkerhet for bokført gjeld | Konsern | |
|------------|------|--|---------|--------|
| 2016 | 2017 | | 2017 | 2016 |
| - | - | Maskiner o.l. | - | 1 881 |
| - | - | Varelager | - | 59 028 |
| - | - | Kundefordringer | - | 11 989 |
| - | - | Totalt | - | 72 898 |

| Morselskap | | Garantiansvar | Konsern | |
|------------|------|--------------------|---------|-------|
| 2016 | 2017 | | 2017 | 2016 |
| - | - | Restverdigarantier | 3 856 | 4 211 |

Selskapet deltar i konsernkonto-ordningen til Danish Agro. Den enkelte deltaker i konsernkonto-ordningen hefter alene for deres trekk på konsernkonto uten at det er stilt egen sikkerhet for dette.

Note 14 Bankinnskudd

Tall i 1 000

Morselskap

Bankinnskudd, kontanter o.l. omfatter bundne skattetrekksmidler med kr 473.

Konsern

Bankinnskudd, kontanter o.l. omfatter bundne skattetrekksmidler med kr 2 306.



Deloitte AS
Trondhjemsvegen 3
NO-2821 Gjøvik
Norway

Tel: +47 400 34 100
Føx: +47 611 34 150
www.deloitte.no

Til generalforsamlingen i Norwegian Agro Machinery AS

UAVHENGIG REVISORS BERETNING

Uttalelse om revisjonen av årsregnskapet

Konklusjon

Vi har revidert Norwegian Agro Machinery AS' årsregnskap som viser et overskudd i selskapsregnskapet på kr 3 293 000 og et underskudd i konsernregnskapet på kr 13 969 000. Årsregnskapet består av:

- selskapsregnskapet, som består av balanse per 31. desember 2017, resultatregnskap og kontantstrømpstilling for regnskapsåret avsluttet per denne datoen og noter, herunder et sammendrag av viktige regnskapsprinsipper, og
- konsernregnskapet, som består av balanse per 31. desember 2017, resultatregnskap og kontantstrømpstilling for regnskapsåret avsluttet per denne datoen og noter, herunder et sammendrag av viktige regnskapsprinsipper.

Etter vår mening:

- er årsregnskapet avgitt i samsvar med lov og forskrifter
- gir det medfølgende selskapsregnskapet et rettviseende bilde av den finansielle stillingen til Norwegian Agro Machinery AS per 31. desember 2017 og av selskapets resultater og kontantstrømmer for regnskapsåret som ble avsluttet per denne datoen i samsvar med regnskapslovens regler og god regnskapsskikk i Norge.
- gir det medfølgende konsernregnskapet et rettviseende bilde av den finansielle stillingen til konsernet Norwegian Agro Machinery AS per 31. desember 2017 og av konsernets resultater og kontantstrømmer for regnskapsåret som ble avsluttet per denne datoen i samsvar med regnskapslovens regler og god regnskapsskikk i Norge.

Grunnlag for konklusjonen

Vi har gjennomført revisjonen i samsvar med lov, forskrift og god revisjonsskikk i Norge, herunder de internasjonale revisjonsstandardene International Standards on Auditing (ISA-ene). Våre oppgaver og plikter i henhold til disse standardene er beskrevet i Revisors oppgaver og plikter ved revisjon av årsregnskapet. Vi er uavhengige av selskapet og konsernet slik det kreves i lov og forskrift, og har overholdt våre øvrige etiske forpliktelser i samsvar med disse kravene. Etter vår oppfatning er innhentet revisjonsbevis tilstrekkelig og hensiktsmessig som grunnlag for vår konklusjon.

Øvrig informasjon

Ledelsen er ansvarlig for øvrig informasjon. Øvrig informasjon består av årsberetningen, men inkluderer ikke årsregnskapet og revisjonsberetningen.

Vår uttalelse om revisjonen av årsregnskapet dekker ikke øvrig informasjon, og vi attesterer ikke den øvrige informasjonen.

I forbindelse med revisjonen av årsregnskapet er det vår oppgave å lese øvrig informasjon med det formål å vurdere hvorvidt det foreligger vesentlig inkonsistens mellom øvrig informasjon og

Deloitte AS and Deloitte Advokatfirma AS are the Norwegian affiliates of Deloitte NWE LLP, a member firm of Deloitte Touche Tohmatsu Limited ("DTTL"), its network of member firms, and their related entities. DTTL and each of its member firms are legally separate and independent entities. DTTL (also referred to as "Deloitte Global") does not provide services to clients. Please see www.deloitte.no for a more detailed description of DTTL and its member firms.

© Deloitte AS

Registrert i Foretaksregisteret Medlemmer av
Den norske Revisorforening
Organisasjonsnummer: 980 211 282



årsregnskapet, kunnskap vi har opparbeidet oss under revisjonen, eller hvorvidt den tilsynelatende inneholder vesentlig feilinformasjon.

Dersom vi konkluderer med at den øvrige informasjonen inneholder vesentlig feilinformasjon er vi pålagt å rapportere det. Vi har ingenting å rapportere i så henseende.

Styrets og daglig leders ansvar for årsregnskapet

Styret og daglig leder (ledelsen) er ansvarlig for å utarbeide årsregnskapet i samsvar med lov og forskrifter, herunder for at det gir et rettviseende bilde i samsvar med regnskapslovens regler og god regnskapsskikk i Norge. Ledelsen er også ansvarlig for slik intern kontroll som den finner nødvendig for å kunne utarbeide et årsregnskap som ikke inneholder vesentlig feilinformasjon, verken som følge av misligheter eller utilsiktede feil.

Ved utarbeidelsen av årsregnskapet er ledelsen ansvarlig for å ta standpunkt til selskapets og konsernets evne til fortsatt drift, og på tilbørlig måte å opplyse om forhold av betydning for fortsatt drift. Forutsetningen om fortsatt drift skal legges til grunn for årsregnskapet så lenge det ikke er sannsynlig at virksomheten vil bli avviklet.

Revisors oppgaver og plikter ved revisjonen av årsregnskapet

Vårt mål med revisjonen er å oppnå betryggende sikkerhet for at årsregnskapet som helhet ikke inneholder vesentlig feilinformasjon, verken som følge av misligheter eller utilsiktede feil, og å avgi en revisjonsberetning som inneholder vår konklusjon. Betryggende sikkerhet er en høy grad av sikkerhet, men ingen garanti for at en revisjon utført i samsvar med lov, forskrift og god revisjonsskikk i Norge, herunder ISA-ene, alltid vil avdekke vesentlig feilinformasjon som eksisterer. Feilinformasjon kan oppstå som følge av misligheter eller utilsiktede feil. Feilinformasjon blir vurdert som vesentlig dersom den enkeltvis eller samlet med rimelighet kan forventes å påvirke økonomiske beslutninger som brukerne foretar basert på årsregnskapet.

Som del av en revisjon i samsvar med lov, forskrift og god revisjonsskikk i Norge, herunder ISA-ene, utøver vi profesjonelt skjønn og utviser profesjonell skepsis gjennom hele revisjonen. I tillegg:

- identifiserer og anslår vi risikoen for vesentlig feilinformasjon i regnskapet, enten det skyldes misligheter eller utilsiktede feil. Vi utformer og gjennomfører revisjonshandlinger for å håndtere slike risikoer, og innhenter revisjonsbevis som er tilstrekkelig og hensiktsmessig som grunnlag for vår konklusjon. Risikoen for at vesentlig feilinformasjon som følge av misligheter ikke blir avdekket, er høyere enn for feilinformasjon som skyldes utilsiktede feil, siden misligheter kan innebære samarbeid, forfalskning, bevisste utelatelser, uriktige fremstillinger eller overstyring av intern kontroll.
- opparbeider vi oss en forståelse av den interne kontroll som er relevant for revisjonen, for å utforme revisjonshandlinger som er hensiktsmessige etter omstendighetene, men ikke for å gi uttrykk for en mening om effektiviteten av selskapets og konsernets interne kontroll.
- evaluerer vi om de anvendte regnskapsprinsippene er hensiktsmessige og om regnskapestimatene og tilhørende noteopplysninger utarbeidet av ledelsen er rimelige.
- konkluderer vi på hensiktsmessigheten av ledelsens bruk av fortsatt drift-forutsetningen ved avleggelsen av regnskapet, basert på innhentede revisjonsbevis, og hvorvidt det foreligger vesentlig usikkerhet knyttet til hendelser eller forhold som kan skape tvil av betydning om selskapets og konsernets evne til fortsatt drift. Dersom vi konkluderer med at det eksisterer vesentlig usikkerhet, kreves det at vi i revisjonsberetningen henleder oppmerksomheten på tilleggsopplysningene i regnskapet, eller, dersom slike tilleggsopplysninger ikke er tilstrekkelige, at vi modifierer vår konklusjon om årsregnskapet og årsberetningen. Våre konklusjoner er basert på revisjonsbevis innhentet inntil datoen for revisjonsberetningen. Etterfølgende hendelser eller forhold kan imidlertid medføre at selskapet og konsernet ikke fortsetter driften.



- evaluerer vi den samlede presentasjonen, strukturen og innholdet, inkludert tilleggsopplysningene, og hvorvidt årsregnskapet representerer de underliggende transaksjonene og hendelsene på en måte som gir et rettviseende bilde.
- innhenter vi tilstrekkelig og hensiktsmessig revisjonsbevis vedrørende den finansielle informasjonen til enhetene eller forretningsområdene i konsernet for å kunne gi uttrykk for en mening om det konsoliderte regnskapet. Vi er ansvarlige for å lede, følge opp og gjennomføre konsernrevisjonen. Vi alene er ansvarlige for vår revisjonskonklusjon.

Vi kommuniserer med dem som har overordnet ansvar for styring og kontroll blant annet om det planlagte omfanget av revisjonen og til hvilken tid revisjonsarbeidet skal utføres. Vi utveksler også informasjon om forhold av betydning som vi har avdekket i løpet av revisjonen, herunder om eventuelle svakheter av betydning i den interne kontrollen.

Uttalelse om øvrige lovmessige krav

Konklusjon om årsberetningen

Basert på vår revisjon av årsregnskapet som beskrevet ovenfor, mener vi at opplysningene i årsberetningen om årsregnskapet, forutsetningen om fortsatt drift og forslaget til anvendelse av overskuddet er konsistente med årsregnskapet og i samsvar med lov og forskrifter.

Konklusjon om registrering og dokumentasjon

Basert på vår revisjon av årsregnskapet som beskrevet ovenfor, og kontrollhandlinger vi har funnet nødvendig i henhold til internasjonal standard for attestasjonsoppdrag (ISAE) 3000 «Attestasjonsoppdrag som ikke er revisjon eller forenklet revisorkontroll av historisk finansiell informasjon», mener vi at ledelsen har oppfylt sin plikt til å sørge for ordentlig og oversiktlig registrering og dokumentasjon av selskapets og konsernets regnskapsopplysninger i samsvar med lov og god bokføringskikk i Norge.

Gjøvik 22. mars 2018
Deloitte AS

Geir Bergum Pettersson
statsautorisert revisor



Årsregnskap 2017

Lena Maskin AS

Resultatregnskap
Balanse
Noter
Kontantstrømoppstilling

Org.nr.: 941 263 003



ÅRSBERETNING 2017

Lena Maskin AS
Org.nr 941 263 003

Virksomhetens art

Lena Maskin AS er forhandler av traktorer og landbruksmaskiner og andre tilknyttede produkter samt kjøretøyer for park-/kommunalsektoren. Selskapet har sitt hovedkontor på Lena med avdelinger på Røn, Rudshøgda, Våler, Skogmo, Hønefoss og Dal. Landbruksverksteder er tilknyttet hver avdeling. Lena Maskin AS har 51 % eierandel i Trøndelag Traktor AS og 55,33 % eierandel i Solør Miljøverksted AS.

Markedsforhold

Lena Maskin ble har i løpet av 2017 startet opp nye avdelinger på Hønefoss og Dal

Markedet generelt bærer preg av stor konkurranse og pressede priser. Det forventes at totalmarkedet neste år forblir på samme nivå. Lena Maskin fortsetter programmet for salgsutvikling, og vi er godt fornøyd med utviklingen i marked- og salgsaktiviteten og forventer ytterligere forbedringer.

Fortsatt drift

I samsvar med regnskapsloven § 3-3a bekreftes det at forutsetningene om fortsatt drift er til stede. Til grunn for antagelsen ligger regnskap for 2017 samt budsjett og ordresreserve for 2017.

Arbeidsmiljø og personale

Sykefraværet i selskapet er lavere enn i 2016. Totalt var sykefraværet 561 dagsverk i 2017, som utgjorde 3,2 % (mot 5,2 % i 2016) av total arbeidstid. Korttidsfraværet var 0,5 %.

Det har ikke forekommet eller blitt rapportert alvorlige arbeidsuhell eller ulykker som har resultert i store materielle skader eller personskader i løpet av året. Arbeidsmiljøet betraktes som godt, og det iverksettes løpende tiltak for forbedringer.

Samarbeidet med de ansattes organisasjoner har vært konstruktivt og godt, og bidratt positivt til driften.



Likestilling

Selskapet driver virksomhet i en bransje som tradisjonelt sysselsetter flest menn. Selskapet har i sin policy innarbeidet forhold rundt likestilling som tar sikte på at det ikke forekommer forskjellsbehandling grunnet kjønn i saker som for eksempel lønn, avansement og rekruttering.

Av selskapets 63 ansatte er 2 kvinner. Selskapets styre har 5 medlemmer, alle menn.

Miljørapportering

Utslipp fra selskapets anlegg, inkludert stoffer som kan innebære miljøskader, er innenfor de krav myndighetene stiller. Selskapets virksomhet er ikke regulert av konsesjoner eller pålegg.

Fremtidig utvikling

Selskapets virksomhet preges i stadig høyere grad av konkurranse. Utviklingen av nye allianser, partnerskap og distribusjonskanaler som vi har opplevd i bransjen de senere årene, må forventes å vedvare og ytterligere forsterke konkurransen i årene som kommer. Vi ser her muligheter for Lena Maskin til å ta ytterligere markedsandeler.

Selskapet har etablert en offensiv strategi frem mot 2019 som skal sikre grunnlag for fortsatt vekst og resultatutvikling, og som vil være i en kontinuerlig oppfølging og utvikling. I 2018 vil fokus ligge på å utvikle våre nye og eksisterende avdelinger, fokus på inntjening og kostnader, samt generell videreutvikling og effektivisering av selskapets drift.

Resultat, kontantstrøm, investeringer, finansiering og likviditet

Lena Maskin AS hadde en omsetning på kr 245,0 millioner i 2017. Dette er en oppgang fra kr 181,0 millioner i 2016.

Selskapet har i 2017 startet en restruktureringsprosess som blant annet har inneholdt en betydelig reduksjon av gamle varer på lager. Dette sammen med at to nye avdelinger er startet opp medførte et negativt resultat etter skatt på 17,1 millioner i 2017.

Selskapets inngår i Danish Agro sin konsernkonto ordning. Selskapet trekker 90,9 millioner på konsernets konsernkonto per 31.12.2017.

Selskapets kortsiktige gjeld pr. 31.12.2017 utgjorde 92,4 % av samlet gjeld og egenkapital i selskapet, noe som er økning fra 2016 (73,7 %).

Totalkapitalen er ved utgangen av året kr 128,4 mill., sammenlignet med 85,7 mill. i 2016. Varebeholdningen er økt med 25,6 mill. Egenkapitalandelen pr. 31.12.2017 er 7,0 %, sammenlignet med 25,5 % pr. 31.12.2016.

Markedsrisiko

Selskapet er i mindre grad enn tidligere eksponert for endringer i valutakurser, men har noe innkjøp av varer i EUR. Selskapet sikrer deler av sine innkjøp med valutaterminer.

Selskapet er eksponert mot endringer i rentenivået, da selskapets gjeld har flytende rente. Endringer i rentenivået kan påvirke investeringsmulighetene i fremtidige perioder. Foreløpig ser det imidlertid ut til at rentenivået vil ligge lavt i tiden framover.

Kredittrisiko

Risiko for at kunder ikke har økonomisk evne til å oppfylle sine forpliktelser anses som lav da det historisk sett har vært lite tap på fordringer. I 2017 var samlede tap 0,6 mill. mot 0,4 mill i 2016. Selskapet har sterk fokus på oppfølging av sine utestående fordringer.

Brutto kredittrisiko utgjør totalt kr 27,9 mill. Dette er en økning fra 2016 (18,8 mill.).

Det er ikke inngått avtaler om motregning eller andre finansielle instrumenter som reduserer kredittrisikoen i Lena Maskin AS eller for konsernet.

Likviditetsrisiko

Selskapet inngår i Danish Agro sin konsernkonto og har liten likviditetsrisiko

Rettvisende oversikt over utvikling og resultat

Styret mener at årsberetningen gir en rettvisende oversikt over selskapets og konsernets eiendeler og gjeld, finansielle stilling og resultat.



Lena Maskin

Årsresultat og disponeringer


Styret foreslår følgende disponering av årsresultatet i Lena Maskin AS:


| | | |
|---|-----------|-------------------|
| Overført fra annen innskutt egenkapital | kr | 5 714 677 |
| Overført fra overkurs | kr | 3 938 772 |
| Avsatt fra annen egenkapital | kr | 7 491 715 |
| Totalt disponert | kr | 17 145 163 |

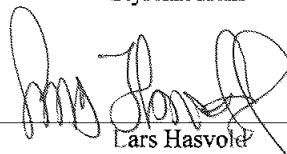
Lena, 18.juni 2018



Jens Skifter
Styreleder


Bo Jeppesen
Styremedlem


Håkon Ivar Fosslien
Styremedlem


Henning Haahr
Styremedlem


Lars Hasvold
Styremedlem


Trond Arne Bredesen
Daglig leder



| |
|----------------------------------|
| Lena Maskin AS |
| RESULTATREGNSKAP FOR 2017 |

| | Note | 2017 | 2016 |
|--|-----------|--------------------|--------------------|
| DRIFTSINNTEKTER OG KOSTNADER | | | |
| Salgsinntekter | | 244 735 665 | 180 238 034 |
| Andre driftsinntekter | | 297 272 | 741 357 |
| Sum driftsinntekter | | 245 032 937 | 180 979 391 |
| Varekostnader | | 198 400 717 | 143 559 683 |
| Lønnskostnader | 2, 4 | 41 370 357 | 32 558 722 |
| Avskrivning varige driftsmidler | 5 | 1 083 154 | 581 334 |
| Annen driftskostnad | 2 | 23 963 085 | 19 281 042 |
| Sum driftskostnader | | 264 817 313 | 195 980 781 |
| DRIFTSRESULTAT | | -19 784 376 | -15 001 389 |
| Finansinntekter og finanskostnader | | | |
| Renteinntekter | | 395 880 | 490 408 |
| Andre finansinntekter | 11 | 143 831 | 1 283 253 |
| Rentekostnader | | 2 474 522 | 934 570 |
| Andre finanskostnader | 11 | 21 320 | 0 |
| Resultat av finansposter | | -1 956 131 | 839 092 |
| ORDINÆRT RESULTAT FØR SKATTEKOSTNAD | | -21 740 507 | -14 162 298 |
| Skattekostnad på ordinært resultat | 1, 9 | -4 595 344 | -3 132 489 |
| ORDINÆRT RESULTAT | | -17 145 163 | -11 029 809 |
| ÅRSRESULTAT | | -17 145 163 | -11 029 809 |
| OVERFØRINGER | | | |
| Overført fra annen innskutt egenkapital | | 5 714 677 | 0 |
| Overført fra overkurs | | 3 938 772 | 0 |
| Overført fra annen egenkapital | | 7 491 715 | 11 029 809 |
| SUM OVERFØRINGER | 10 | 17 145 163 | 11 029 809 |

Org.nr: 941 263 003

**Lena Maskin AS****BALANSE PR. 31. DESEMBER 2017**

| EIENDELER | Note | 2017 | 2016 |
|---------------------------------------|-------------|--------------------|-------------------|
| ANLEGGSMIDLER | | | |
| Immatrielle eiendeler | | | |
| Utsatt skattefordel | 1, 9 | 12 574 914 | 9 255 395 |
| Sum immatrielle eiendeler | | 12 574 914 | 9 255 395 |
| Varige driftsmidler | | | |
| Påkost leide lokaler | 5 | 823 000 | 221 000 |
| Transportmidler, maskiner og inventar | 5, 8 | 5 310 000 | 1 660 300 |
| Sum varige driftsmidler | | 6 133 000 | 1 881 300 |
| Finansielle anleggsmidler | | | |
| Investering i aksjer | 6, 7 | 1 503 053 | 1 503 053 |
| Sum finansielle anleggsmidler | | 1 503 053 | 1 503 053 |
| SUM ANLEGGSMIDLER | | 20 210 966 | 12 639 748 |
| OMLØPSMIDLER | | | |
| Varer | | | |
| Varebeholdning | 8 | 78 708 645 | 53 144 879 |
| Sum varer | | 78 708 645 | 53 144 879 |
| Fordringer | | | |
| Kundefordringer | 8 | 18 260 535 | 10 211 535 |
| Andre fordringer | 3 | 9 672 078 | 8 590 610 |
| Sum fordringer | | 27 932 614 | 18 802 145 |
| Betalingsmidler | | | |
| Bankinnskudd og kontanter | 12, 13 | 1 545 018 | 1 155 340 |
| Sum betalingsmidler | | 1 545 018 | 1 155 340 |
| SUM OMLØPSMIDLER | | 108 186 276 | 73 102 364 |
| SUM EIENDELER | | 128 397 243 | 85 742 112 |

Org.nr: 941 263 003



Lena Maskin AS

BALANSE PR. 31. DESEMBER 2017


| | Note | 2017 | 2016 |
|---------------------------------|-------|------------------|-------------------|
| EGENKAPITAL OG GJELD | | | |
| EGENKAPITAL | | | |
| Innskutt egenkapital | | | |
| Aksjekapital, 25 000 á kr 220 | 3, 10 | 5 500 000 | 5 500 000 |
| Overkurs | | 3 561 228 | 7 500 000 |
| Annen innskutt egenkapital | 10 | 0 | 1 443 436 |
| Sum innskutt egenkapital | | 9 061 228 | 14 443 436 |
| Opptjent egenkapital | | | |
| Annen egenkapital | 10 | 0 | 7 491 715 |
| Sum opptjent egenkapital | | 0 | 7 491 715 |
| SUM EGENKAPITAL | | 9 061 228 | 21 935 151 |


Org.nr: 941 263 003





| Lena Maskin AS | | | |
|--|------|--------------------|-------------------|
| BALANSE PR. 31. DESEMBER 2017 | | | |
| | Note | 2017 | 2016 |
| GJELD | | | |
| Avsetning for forpliktelser | | | |
| Andre avsetninger for forpliktelser | | 650 000 | 650 000 |
| Sum avsetning for forpliktelser | | 650 000 | 650 000 |
| Kortsiktig gjeld | | | |
| Gjeld til kredittinstitusjoner | 8 | 0 | 22 344 292 |
| Gjeld til selskap i samme konsern | 13 | 90 939 909 | 0 |
| Leverandørgjeld | | 17 720 562 | 34 616 254 |
| Skyldige offentlige avgifter | | 5 093 430 | 2 110 658 |
| Annen kortsiktig gjeld | | 4 932 115 | 4 085 756 |
| Sum kortsiktig gjeld | | 118 686 015 | 63 156 961 |
| SUM GJELD | | 119 336 015 | 63 806 961 |
| SUM EGENKAPITAL OG GJELD | | 128 397 243 | 85 742 112 |
| Pantstillelser | 8 | -90 939 909 | -22 344 292 |
| Garanti- og kausjonsansvar | 8 | -3 856 000 | -4 131 000 |


Dokka, 18.06.2018
Styret i Lena Maskin AS



Jens Skifter
styreleder


Lars Hasvold
styremedlem


Henning Haahr
styremedlem


Håkon Ivar Fosslie
styremedlem


Børge Jeppesen
styremedlem


Trond Arne Bredesen
daglig leder

Org.nr: 941 263 003



Lena Maskin AS

| | Note | 2017 | 2016 |
|--|------|--------------------|--------------------|
| Kontantstrømmer fra operasjonelle aktiviteter | | | |
| Resultat før skattekostnad | | -21 740 507 | -14 162 298 |
| - Periodens betalte skatt | | -2 485 | -2 485 |
| +/- Tap/gevinst ved salg av anleggsmidler | | 4 250 | 4 250 |
| + Ordinære avskrivninger | | 1 083 154 | 581 334 |
| +/- Endring i varelager | | -25 563 766 | 5 222 748 |
| +/- Endring i kundefordringer | | -8 049 000 | 10 122 432 |
| +/- Endring i leverandørgjeld | | -16 895 692 | 14 087 083 |
| +/- Endring i andre tidsavgrensningsposter | | 4 047 661 | -11 879 293 |
| = Netto kontantstrøm fra operasjonelle aktiviteter | | -67 116 385 | 3 973 772 |
| Kontantstrømmer fra investeringsaktiviteter | | | |
| + Innbetalinger ved salg av varige driftsmidler | | 186 750 | 186 750 |
| - Utbetalinger ved kjøp av varige driftsmidler | | 58 892 | 58 892 |
| - Utbetalinger ved kjøp av aksjer og andeler i andre foretak | | 8 700 | 8 700 |
| = Netto kontantstrøm fra investeringsaktiviteter | | 119 158 | 119 158 |
| Kontantstrømmer fra finansieringsaktiviteter | | | |
| - Utbetalinger ved nedbetaling av langsiktig gjeld | | 2 719 673 | 2 719 673 |
| +/- Netto endring i kassekreditt | | -8 853 302 | -8 853 302 |
| = Netto kontantstrøm fra finansieringsaktiviteter | | -11 572 975 | -11 572 975 |
| = Netto endring i kontanter og kontantekvivalenter | | -78 570 202 | -7 480 045 |
| + Beh. av kont. og kontantekvivalenter ved per. begynnelse | | 1 155 340 | 1 423 848 |
| = Beh. av kont. og kontantekvivalenter ved per. slutt | | -77 414 862 | -6 056 198 |



Lena Maskin AS

NOTER TIL REGNSKAPET FOR 2017

NOTE 1 - REGNSKAPSPRINSIPPER OG VIRKNING AV PRINSIPPENDRINGER

Årsregnskapet er satt opp i samsvar med regnskapslovens bestemmelser og god regnskapsskikk.

Valuta

Pengeposter i utenlandsk valuta er vurdert til kursen ved regnskapsårets slutt.

Salgsinntekter

Inntektsføring ved salg av varer skjer på leveringstidspunktet. Tjenester inntektsføres i takt med utførelsen. Andelen av salgsinntekter som knytter seg til fremtidige serviceytelser, balanseføres som uopptjent inntekt ved salget og inntektsføres deretter i takt med levering av ytelsene.

Skatt

Skattekostnaden i resultatregnskapet omfatter både periodens betalbare skatt og endring i utsatt skatt/skattefordel. Utsatt skatt / skattefordel er beregnet med 24 % /23% på grunnlag av de midlertidige forskjeller som eksisterer mellom regnskapsmessige og skattemessige verdier, samt ligningsmessig underskudd til fremføring ved utgangen av regnskapsåret.

Skatteøkende og skattereduserende midlertidige forskjeller som reverserer eller kan reversere i samme periode er utlignet. Netto utsatt skattefordel balanseføres i den grad det er sannsynlig at denne kan bli nyttiggjort.

I den grad konsernbidrag ikke er resultatført, er skatteeffekten av konsernbidraget ført direkte mot investering i balansen.

Klassifisering og vurdering av balanseposter

Anleggsmidler omfatter eiendeler bestemt til varig eie og bruk. Anleggsmidler er vurdert til anskaffelseskost. Varige driftsmidler balanseføres og avskrives over driftsmidlets økonomiske levetid. Varige driftsmidler nedskrives ved verdifall som forventes ikke å være forbigående. Nedskrivningen reverseres når grunnlaget for nedskrivningen ikke lenger er til stede.

Omløpsmidler og kortsiktig gjeld omfatter normalt poster som forfaller til betaling innen ett år etter balansedagen, samt poster som knytter seg til varekretsløpet. Omløpsmidler vurderes til laveste verdi av anskaffelseskost og antatt virkelig verdi. Kortsiktig gjeld balanseføres til nominelt beløp på opptakstidspunktet.

Datterselskaper og tilknyttede selskaper

Datterselskaper og tilknyttede selskaper vurderes etter kostmetoden i selskapsregnskapet. Investeringen er vurdert til anskaffelseskost for aksjene med mindre nedskrivning har vært nødvendig. Det er foretatt nedskrivning til virkelig verdi når verdifall skyldes årsaker som ikke kan antas å være forbigående og det må anses nødvendig etter god regnskapsskikk.

Nedskrivninger er reversert når grunnlaget for nedskrivning ikke lenger er til stede.

Utbytte og andre utdelinger inntektsføres samme år som det mottas. Overstiger utbyttet andelen av tilbakeholdt resultat etter kjøpet, representerer den overskytende del tilbakebetaling av investert kapital, og utdelingene er fratrukket investeringens verdi i balansen.

Konsernkontoordning

Selskapet inngår fra 2017 i konsernkontoordning med Danish Agro

Varer

Lager av innkjøpte varer er verdsatt til laveste av anskaffelseskost og virkelig verdi. Anskaffelseskost vurderes etter gjennomsnittskost. Det er foretatt nedskrivning for påregnelig ukurans.

Org.nr: 941 263 003



Lena Maskin AS

NOTER TIL REGNSKAPET FOR 2017

Fordringer

Kundefordringer og andre fordringer er oppført i balansen til pålydende etter fradrag for avsetning til forventet tap. Avsetning til tap gjøres på grunnlag av individuelle vurderinger av de enkelte fordringene. I tillegg gjøres det for øvrige kundefordringer en uspesifisert avsetning for å dekke antatt tap.

Garantier, servicearbeid og reklamasjoner

Det er foretatt en generell avsetning for å dekke fremtidige kostnader til garantiarbeid og reklamasjoner

Andre aksjer og andeler

Mindre investeringer i andre selskaper er vurdert til anskaffelseskost med fradrag for nedskrivning.

Kontantstrømoppstilling

Kontantstrømoppstillingen er utarbeidet etter den indirekte metode. Kontanter og kontantekvivalenter omfatter kontanter, bankinnskudd og andre kortsiktige, likvide plasseringer.

NOTE 2 - ANSATTE, GODTGJØRELSER, LÅN TIL ANSATTE M.V. (tall i 1 000)

| Lønnskostnader består av følgende poster: | 2017 | 2016 |
|---|---------------|---------------|
| Lønninger | 35 331 | 27 235 |
| Arbeidsgiveravgift | 4 223 | 3 283 |
| Pensjonskostnader | 1 076 | 1 106 |
| Styrehonorar | 0 | 185 |
| Andre ytelser | 740 | 749 |
| Sum | 41 370 | 32 559 |

Gjennomsnittlig antall årsverk 63 66

| Ytelser til ledende personer | Daglig leder 1 | Daglig leder 2 |
|------------------------------|----------------|----------------|
| Lønn / honorarer | 1 117 | 100 |
| Pensjon | 23 | 2 |
| Annen godtgjørelse | 7 | 5 |

Det er ikke ytt lån til ansatte utover ordinære kundefordringer.

Revisor (ekskl. mva, tall i 1000)

Kostnadsført revisjonshonorar inkludert regnskapsteknisk bistand utgjør 193. I tillegg kommer skatterådgivning/ teknisk oppsett av likningspapirer med 2 og andre tjenester med 2.

NOTE 3 – AKSJEKAPITAL OG AKSJONÆRINFORMASJON

| | Antall | Pålydende | Balanseført |
|--------------------------------|--------|----------------------|------------------|
| Aksjekapital | 25 000 | 220 | 5 500 000 |
| Aksjonærer pr. 31.12.17 | | Antall aksjer | Eierandel |
| Norwegian Agro Machinery AS | | 25 000 | 100,0 % |
| | | 25 000 | 100,0 % |

Konsernbidrag fra aksjonær 1 925 er bokført under andre fordringer.

NOTE 4 - PENSJONSFORPLIKTELSER (tall i 1 000)

Avtalefestet pensjon (AFP) og pensjonsforpliktelse

Selskapet har en løpende pensjonsavtale som utbetales over driften, og som gir rett til definerte fremtidige ytelser. I tillegg har selskapet AFP-ordning under LO/NHO avtalen, som omfatter de fleste ansatte.

Org.nr: 941 263 003



Lena Maskin AS

NOTER TIL REGNSKAPET FOR 2017

Utbetalt løpende pensjon, betalt egenandel og årets premie til avtalefestet pensjon er kostnadsført. Årets premie og egenandel er kr 462.

| | 2017 | 2016 |
|--|----------|----------|
| Netto årlig pensjonsytelse | 0 | 73 |
| | 0 | 73 |
| Beregnet fremtidig pensjonsforpliktelse over driften | 0 | 0 |
| Beregnet forpliktelse AFP | 0 | 0 |
| Beregnete pensjonsforpliktelser totalt | 0 | 0 |

Obligatorisk tjenstepensjon (OTP)

Selskapet har etablert en tjenstepensjonsordning som tilfredsstiller lovens krav. Årlig innskudd fra bedriften utgjør 2 % av ansattes årslønn utover 1G, og i tillegg bidrar selskapets ansatte med 2 %.

Ordningen omfatter alle ansatte over 20 år, som arbeider mer enn 20 % av full stilling, totalt 62 personer 31.12. Årlig innskudd og administrasjonsgebyr i ordningen blir kostnadsført og utgjør selskapets løpende forpliktelse, i 2017 er kostnaden kr 615.

NOTE 5 - VARIGE DRIFTSMIDLER (tall i 1 000)

| | Påkost leide lokaler | Transportmidler | Inventar og utstyr | Sum driftsmidler |
|----------------------------------|----------------------|-----------------|--------------------|------------------|
| Anskaffelseskost 01.01.16 | 222 | 2 368 | 2 538 | 4 906 |
| Tilgang i året | 703 | 535 | 4 275 | 5 513 |
| Avgang i året | | -178 | 0 | -178 |
| Anskaffelseskost 31.12.16 | 925 | 2 725 | 6 813 | 10 463 |
| Akk. ordn. avskrivn. 31.12.16 | 102 | 2 231 | 1 997 | 4 330 |
| Bokført verdi 31.12.15 | 823 | 494 | 4 816 | 6 133 |
| Årets ordn. avskrivn. | 101 | 147 | 835 | 1 083 |
| Økonomisk levetid | 3-10 år | 3 - 8 år | 3 - 7 år | |
| Avskrivningsplan | 10 % | 12,5 - 33 % | 12,5 - 33 % | |

NOTE 6 – DATTERSELSKAPER OG TILKNYTTETE SELSKAPER (tall i 1 000)

| Firma | Trøndelag Solør Miljø-verksted | |
|--------------------------------------|--------------------------------|---------|
| | Traktor AS | AS |
| Ansk. år | 2002 | 1993 |
| Forr. sted | Verdal | Våler |
| Eierandel | 51,00 % | 55,33 % |
| Bokført verdi | 1 396 | 107 |
| Andel egenkapital | 2 917 | 452 |
| Inntektsført utbytte 2017 | 0 | 0 |
| Mellomværende med selskapet Fordring | 34 | 17 |
| Mellomværende med selskapet Gjeld | 6 | 33 |

Lena Maskin har 01.01.2018 kjøpt 100 % av aksjene i Solør Miljøverksted AS

Org.nr: 941 263 003



Lena Maskin AS

NOTER TIL REGNSKAPET FOR 2017

NOTE 7 – AKSJER OG ANDELER I ANDRE FORETAK (tall i 1 000)

| | Eierandel | Ansk. kost | Bokført verdi |
|-------|-----------|------------|---------------|
| Andre | 0 % | 0,5 | 0 |
| | | 0,5 | 0 |

NOTE 8 - PANTSTILLELSER OG GARANTIER M.V. (tall i 1000)

| | |
|---|---------------|
| Gjeld som er sikret ved pant | 90 940 |
| Balanseført verdi av eiendeler pantsatt for egen gjeld | |
| Kundefordringer | 18 261 |
| Varelager | 78 709 |
| Driftsmidler | 5 310 |
| Kausjonsansvar og restverdiforpliktelser | |
| Restverdigarantier, 21 avtaler | 3 856 |

Leieforpliktelser

Selskapet har inngått kontrakter om leie av driftsmidler. Samlet leie er 741 for 2017.

Gjenværende leieforpliktelse er 2 118 pr. 31.12.17. Leieforpliktelsen er ikke balanseført.

NOTE 9 - SKATTEKOSTNAD (tall i 1 000)

| | | |
|---|---------------|---------------|
| Årets skattekostnad fremkommer slik: | 2017 | 2016 |
| Betalbar skatt på årets resultat | | 0 |
| Skatteeffekt av mottatt konsernbidrag | -1 276 | -481 |
| Endring utsatt skattefordel | -3 320 | -3 320 |
| Skattekostnad ordinært resultat | -4 595 | -3 800 |

Grunnlag for betalbar skatt fremkommer slik:

| | | |
|-------------------------------------|----------------|----------------|
| Ordinært resultat før skattekostnad | -21 741 | -14 162 |
| Permanente forskjeller | 84 | 90 |
| Endring midlertidige forskjeller | -886 | -24 |
| Mottatt konsernbidrag | 5 547 | 1 925 |
| Skattepliktig inntekt | -16 996 | -12 172 |

| | | |
|---|----------|----------|
| Betalbar skatt på årets resultat | 0 | 0 |
|---|----------|----------|

Spesifikasjon av grunnlag for utsatt skatt

| Forskjeller som utlignes: | 31.12.2017 | 31.12.2016 | Endring |
|---|----------------|----------------|----------------|
| Varige driftsmidler | 631 | 47 | -584 |
| Varelager | -8 950 | -8 761 | 190 |
| Kundefordringer | -980 | -950 | 30 |
| Avsetning garantiansvar mv | -914 | -1 435 | -521 |
| Fremførbart underskudd | -44 461 | -27 465 | 16 996 |
| Grunnlag for beregning av utsatt skatt | -54 674 | -38 564 | -16 109 |
| Beregnet utsatt skattefordel, 23%/ 24% | -12 575 | -9 255 | 3 320 |
| Effekt av endring av skattesats | 547 | 386 | |

Org.nr: 941 263 003



| |
|--------------------------------------|
| Lena Maskin AS |
| NOTER TIL REGNSKAPET FOR 2017 |

NOTE 10 – EGENKAPITAL (tall i 1 000)

| | Aksje-kapital | Overkurs | Annen innskutt egenkapital | Annen egenkapital | Sum |
|---|---------------|--------------|----------------------------|-------------------|--------------|
| Egenkapital 01.01 | 5 500 | 7 500 | 1 443 | 7 492 | 21 935 |
| Årets resultat | | -3 939 | -5 715 | -7 492 | -17 145 |
| Mottatt konsernbidrag netto etter skatt | | | 4 271 | | 4 271 |
| Egenkapital 31.12.17 | 5 500 | 3 561 | 0 | 0 | 9 061 |

NOTE 11 – VALUTA (tall i 1 000)

Løpende valutakreditt og leverandørgjeld i valuta er vurdert til dagskurs 31.12.2017

| | 2017 | 2016 |
|--|------------|--------------|
| Resultatførte valutagevinster og -tap | | |
| Valutagevinster | 144 | 1 283 |
| Valutatap | -21 | 0 |
| Gevinst (tap) | 123 | 1 283 |

NOTE 12 – BUNDNE MIDLER (tall i 1 000)

I bankinnskudd inngår bundne midler med 1 485

NOTE 13 – MELLOMVÆRENDE MED SELSKAP I SAMME KONSERN (tall i 1 000)

| | 2017 | 2016 |
|------------------------------------|--------|------|
| Gjeld til selskap i samme konsern | | |
| Innskudd/ gjeld konsernkontosystem | 90 940 | 0 |

Selskapet har i 2017 gått over til en konsernkontoordning med Danish Agro som hovedkontoeier. Selskapet har dermed ikke lenger en kassekreditt, men en gjeld til Danish Agro.



Deloitte AS
Trondhjemsvegen 3
NO-2821 Gjøvik
Norway

Tel: +47 400 34 100
Fax: +47 611 34 150
www.deloitte.no

Til generalforsamlingen i Lena Maskin AS

UAVHENGIG REVISORS BERETNING

Uttalelse om revisjonen av årsregnskapet

Konklusjon

Vi har revidert Lena Maskin AS' årsregnskap som viser et underskudd på kr 17 145 163. Årsregnskapet består av balanse per 31. desember 2017, resultatregnskap og kontantstrømoppstilling for regnskapsåret avsluttet per denne datoen og noter til årsregnskapet, herunder et sammendrag av viktige regnskapsprinsipper.

Etter vår mening er det medfølgende årsregnskapet avgitt i samsvar med lov og forskrifter og gir et rettviseende bilde av selskapets finansielle stilling per 31. desember 2017, og av dets resultater og kontantstrømmer for regnskapsåret avsluttet per denne datoen i samsvar med regnskapslovens regler og god regnskapsskikk i Norge.

Grunnlag for konklusjonen

Vi har gjennomført revisjonen i samsvar med lov, forskrift og god revisjonsskikk i Norge, herunder de internasjonale revisjonsstandardene International Standards on Auditing (ISA-ene). Våre oppgaver og plikter i henhold til disse standardene er beskrevet i Revisors oppgaver og plikter ved revisjon av årsregnskapet. Vi er uavhengige av selskapet slik det kreves i lov og forskrift, og har overholdt våre øvrige etiske forpliktelser i samsvar med disse kravene. Etter vår oppfatning er innhentet revisjonsbevis tilstrekkelig og hensiktsmessig som grunnlag for vår konklusjon.

Øvrig informasjon

Ledelsen er ansvarlig for øvrig informasjon. Øvrig informasjon består av årsberetningen, men inkluderer ikke årsregnskapet og revisjonsberetningen.

Vår uttalelse om revisjonen av årsregnskapet dekker ikke øvrig informasjon, og vi attesterer ikke den øvrige informasjonen.

I forbindelse med revisjonen av årsregnskapet er det vår oppgave å lese øvrig informasjon med det formål å vurdere hvorvidt det foreligger vesentlig inkonsistens mellom øvrig informasjon og årsregnskapet, kunnskap vi har opparbeidet oss under revisjonen, eller hvorvidt den tilsynelatende inneholder vesentlig feilinformasjon.

Dersom vi konkluderer med at den øvrige informasjonen inneholder vesentlig feilinformasjon er vi pålagt å rapportere det. Vi har ingenting å rapportere i så henseende.

Styrets og daglig leders ansvar for årsregnskapet

Styret og daglig leder (ledelsen) er ansvarlig for å utarbeide årsregnskapet i samsvar med lov og forskrifter, herunder for at det gir et rettviseende bilde i samsvar med regnskapslovens regler og god regnskapsskikk i Norge. Ledelsen er også ansvarlig for slik intern kontroll som den finner nødvendig for å kunne utarbeide et årsregnskap som ikke inneholder vesentlig feilinformasjon, verken som følge av misligheter eller utilsiktede feil.

Deloitte AS and Deloitte Advokatfirma AS are the Norwegian affiliates of Deloitte NWE LLP, a member firm of Deloitte Touche Tohmatsu Limited ("DTTL"), its network of member firms, and their related entities. DTTL and each of its member firms are legally separate and independent entities. DTTL (also referred to as "Deloitte Global") does not provide services to clients. Please see www.deloitte.no for a more detailed description of DTTL and its member firms.

Registrert i Foretaksregisteret. Medlemmer av Den norske Revisorforening
Organisasjonsnummer: 980 211 282

© Deloitte AS

Ved utarbeidelsen av årsregnskapet må ledelsen ta standpunkt til selskapets evne til fortsatt drift og opplyse om forhold av betydning for fortsatt drift. Forutsetningen om fortsatt drift skal legges til grunn for årsregnskapet så lenge det ikke er sannsynlig at virksomheten vil bli avvirket.

Revisors oppgaver og plikter ved revisjonen av årsregnskapet

Vårt mål med revisjonen er å oppnå betryggende sikkerhet for at årsregnskapet som helhet ikke inneholder vesentlig feilinformasjon, verken som følge av misligheter eller utilsiktede feil, og å avgi en revisjonsberetning som inneholder vår konklusjon. Betryggende sikkerhet er en høy grad av sikkerhet, men ingen garanti for at en revisjon utført i samsvar med lov, forskrift og god revisjonsskikk i Norge, herunder ISA-ene, alltid vil avdekke vesentlig feilinformasjon som eksisterer. Feilinformasjon kan oppstå som følge av misligheter eller utilsiktede feil. Feilinformasjon blir vurdert som vesentlig dersom den enkeltvis eller samlet med rimelighet kan forventes å påvirke økonomiske beslutninger som brukerne foretar basert på årsregnskapet.

Som del av en revisjon i samsvar med lov, forskrift og god revisjonsskikk i Norge, herunder ISA-ene, utøver vi profesjonelt skjønn og utviser profesjonell skepsis gjennom hele revisjonen. I tillegg:

- identifiserer og anslår vi risikoen for vesentlig feilinformasjon i regnskapet, enten det skyldes misligheter eller utilsiktede feil. Vi utformer og gjennomfører revisjonshandlinger for å håndtere slike risikoer, og innhenter revisjonsbevis som er tilstrekkelig og hensiktsmessig som grunnlag for vår konklusjon. Risikoen for at vesentlig feilinformasjon som følge av misligheter ikke blir avdekket, er høyere enn for feilinformasjon som skyldes utilsiktede feil, siden misligheter kan innebære samarbeid, forfalskning, bevisste utelatelser, uriktige fremstillinger eller overstyring av intern kontroll.
- opparbeider vi oss en forståelse av den interne kontroll som er relevant for revisjonen, for å utforme revisjonshandlinger som er hensiktsmessige etter omstendighetene, men ikke for å gi uttrykk for en mening om effektiviteten av selskapets interne kontroll.
- evaluerer vi om de anvendte regnskapsprinsippene er hensiktsmessige og om regnskapsestimatene og tilhørende noteopplysninger utarbeidet av ledelsen er rimelige.
- konkluderer vi på hensiktsmessigheten av ledelsens bruk av fortsatt drift-forutsetningen ved avleggelsen av regnskapet, basert på innhentede revisjonsbevis, og hvorvidt det foreligger vesentlig usikkerhet knyttet til hendelser eller forhold som kan skape tvil av betydning om selskapets evne til fortsatt drift. Dersom vi konkluderer med at det eksisterer vesentlig usikkerhet, kreves det at vi i revisjonsberetningen henleder oppmerksomheten på tilleggsopplysningene i regnskapet, eller, dersom slike tilleggsopplysninger ikke er tilstrekkelige, at vi modifiserer vår konklusjon om årsregnskapet og årsberetningen. Våre konklusjoner er basert på revisjonsbevis innhentet inntil datoen for revisjonsberetningen. Etterfølgende hendelser eller forhold kan imidlertid medføre at selskapet ikke fortsetter driften.
- evaluerer vi den samlede presentasjonen, strukturen og innholdet, inkludert tilleggsopplysningene, og hvorvidt årsregnskapet representerer de underliggende transaksjonene og hendelsene på en måte som gir et rettvisende bilde.

Vi kommuniserer med dem som har overordnet ansvar for styring og kontroll blant annet om det planlagte omfanget av revisjonen og til hvilken tid revisjonsarbeidet skal utføres. Vi utveksler også informasjon om forhold av betydning som vi har avdekket i løpet av revisjonen, herunder om eventuelle svakheter av betydning i den interne kontrollen.

Uttalelse om øvrige lovmessige krav

Konklusjon om årsberetningen

Basert på vår revisjon av årsregnskapet som beskrevet ovenfor, mener vi at opplysningene i årsberetningen om årsregnskapet, forutsetningen om fortsatt drift og forslaget til dekning av tap er konsistente med årsregnskapet og i samsvar med lov og forskrifter.



Deloitte

side 3

Konklusjon om registrering og dokumentasjon

Basert på vår revisjon av årsregnskapet som beskrevet ovenfor, og kontrollhandlinger vi har funnet nødvendig i henhold til internasjonal standard for attestasjonsoppdrag (ISAE) 3000 «Attestasjonsoppdrag som ikke er revisjon eller forenklet revisorkontroll av historisk finansiell informasjon», mener vi at ledelsen har oppfylt sin plikt til å sørge for ordentlig og oversiktlig registrering og dokumentasjon av selskapets regnskapsopplysninger i samsvar med lov og god bokføringsskikk i Norge.

Gjøvik 18. juni 2018
Deloitte AS

Geir Bergum Pettersson
statsautorisert revisor