



ÅRSREGNSKAPET FOR REGNSKAPSÅRET 2020 - GENERELL INFORMASJON

Enheten

Organisasjonsnummer: 915 788 556
Organisasjonsform: Aksjeselskap
Foretaksnavn: WIND EL NORWAY AS
Forretningsadresse: c/o Ola Øyen
Gammelvegen 104
2410 HERNES

Regnskapsår

Årsregnskapets periode: 01.01.2020 - 31.12.2020

Konsern

Morselskap i konsern: Nei

Regnskapsregler

Regler for små foretak benyttet: Ja
Benyttet ved utarbeidelsen av årsregnskapet til selskapet: Regnskapslovens alminnelige regler

Årsregnskapet fastsatt av kompetent organ

Bekreftet av representant for selskapet: Ola Øyen
Dato for fastsettelse av årsregnskapet: 15.06.2021

Grunnlag for avgivelse

År 2020: Årsregnskapet er elektronisk innlevert
År 2019: Tall er hentet fra elektronisk innlevert årsregnskap fra 2020

Det er ikke krav til at årsregnskapet m.v. som sendes til Regnskapsregisteret er undertegnet. Kontrollen på at dette er utført ligger hos revisor/enhetens øverste organ. Sikkerheten ivaretas ved at innsender har rolle/rettighet for innsending av årsregnskapet via Altinn, og ved at det bekreftes at årsregnskapet er fastsatt av kompetent organ.

Brønnøysundregistrene, 07.07.2022



Resultatregnskap

| Beløp i: NOK | Note | 2020 | 2019 |
|---|------|----------------|----------------|
| RESULTATREGNSKAP | | | |
| Inntekter | | | |
| Annen driftsinntekt | 2 | 37 603 | 7 375 |
| Sum inntekter | | 37 603 | 7 375 |
| Kostnader | | | |
| Varekostnad | | 37 603 | 8 739 |
| Lønnskostnad | 1 | | |
| Annen driftskostnad | | 23 261 | 17 124 |
| Sum kostnader | | 60 864 | 25 862 |
| Driftsresultat | | -23 261 | -18 487 |
| Finansinntekter og finanskostnader | | | |
| Annen renteinntekt | | | 5 |
| Sum finansinntekter | | | 5 |
| Annen rentekostnad | | 80 | 110 |
| Sum finanskostnader | | 80 | 110 |
| Netto finans | | -80 | -105 |
| Ordinært resultat før skattekostnad | | -23 341 | -18 592 |
| Skattekostnad på ordinært resultat | 3 | -5 135 | -4 091 |
| Ordinært resultat etter skattekostnad | | -18 206 | -14 501 |
| Årsresultat | 5 | -18 206 | -14 501 |
| Årsresultat etter minoritetsinteresser | | -18 206 | -14 502 |
| Totalresultat | | -18 206 | -14 502 |
| Overføringer og disponeringer | | | |
| Konsernbidrag | | -18 205 | -14 688 |
| Udekket tap | | -1 | -18 644 |
| Avsatt til annen egenkapital | | | 18 831 |



Resultatregnskap

| Beløp i: NOK | Note | 2020 | 2019 |
|-----------------------------------|-------------|-------------|-------------|
| Sum overføringer og disponeringer | | -18 206 | -14 501 |



Balanse

| Beløp i: NOK | Note | 2020 | 2019 |
|--|------|----------------|----------------|
| BALANSE - EIENDELER | | | |
| Anleggsmidler | | | |
| Immaterielle eiendeler | | | |
| Utsatt skattefordel | 3 | | |
| Sum anleggsmidler | | 0 | 0 |
| Omløpsmidler | | | |
| Varer | | | |
| Fordringer | | | |
| Konsernfordringer | 6 | 65 171 | 41 831 |
| Sum fordringer | | 65 171 | 41 831 |
| Bankinnskudd, kontanter og lignende | | | |
| Bankinnskudd, kontanter o.l. | | 100 244 | 1 585 |
| Sum bankinnskudd, kontanter og lignende | | 100 244 | 1 585 |
| Sum omløpsmidler | | 165 415 | 43 416 |
| SUM EIENDELER | | 165 415 | 43 416 |
| BALANSE - EGENKAPITAL OG GJELD | | | |
| Egenkapital | | | |
| Innskutt egenkapital | | | |
| Aksjekapital | 4, 5 | 30 000 | 30 000 |
| Beholdning av egne aksjer | 4 | | |
| Annen innskutt egenkapital | 5 | 36 541 | 36 541 |
| Sum innskutt egenkapital | | 66 541 | 66 541 |
| Opptjent egenkapital | | | |
| Annen egenkapital | 5, 7 | | |
| Udekket tap | 5 | 23 126 | 23 125 |
| Sum opptjent egenkapital | | -23 126 | -23 125 |



Balanse

| Beløp i: NOK | Note | 2020 | 2019 |
|---------------------------------|-------------|----------------|---------------|
| Sum egenkapital | 7 | 43 415 | 43 416 |
| Gjeld | | | |
| Langsiktig gjeld | | | |
| Utsatt skatt | 3 | | |
| Annen langsiktig gjeld | | | |
| Langsiktig konserngjeld | 6 | | |
| Sum langsiktig gjeld | | 0 | 0 |
| Kortsiktig gjeld | | | |
| Leverandørgjeld | | 37 603 | |
| Betalbar skatt | 3 | | |
| Kortsiktig konserngjeld | 6 | 22 000 | |
| Annen kortsiktig gjeld | | 62 397 | |
| Sum kortsiktig gjeld | | 122 000 | |
| Sum gjeld | | 122 000 | 0 |
| SUM EGENKAPITAL OG GJELD | | 165 415 | 43 416 |



Brønnøysundregistrene

ÅRSREGNSKAP FOR REGNSKAPSÅRET 2020 - GENERELL INFORMASJON

Journalnummer: 2021 530504

Enheten

Organisasjonsnummer: 915 788 556
Organisasjonsform: Aksjeselskap
Foretaksnavn: WIND EL NORWAY AS
Forretningsadresse: c/o Ola Øyen
Gammelvegen 104
2410 HERNES

Regnskapsår

Årsregnskapets periode: 01.01.2020 - 31.12.2020

Konsern

Morselskap i konsern: Nei

Regnskapsregler

Regler for små foretak benyttet: Ja
Benyttet ved utarbeidelsen av
årsregnskapet til selskapet: Regnskapslovens alminnelige regler

Årsregnskapet fastsatt av kompetent organ

Bekreftet av representant for selskapet: Ola Øyen
Dato for fastsettelse av årsregnskapet: 15.06.2021

Revisjon

Selskapet har besluttet at årsregnskapet
ikke skal revideres: Ja
Årsregnskapet er utarbeidet av ekstern
autorisert regnskapsfører: Ja

Grunnlag for avgivelse

År 2020: Årsregnskap er elektronisk innlevert.
År 2019: Tall er hentet fra elektronisk innlevert årsregnskap fra 2020.

Det er ikke krav til at årsregnskapet m.v. som sendes til Regnskapsregisteret er undertegnet. Kontrollen på at dette er utført ligger hos revisor/enhetens øverste organ. Sikkerheten ivaretas ved at innsender har rolle/rettighet for innsending av årsregnskapet via Altinn, og ved at det bekreftes at årsregnskapet er fastsatt av kompetent organ.

Brønnøysundregistrene, 05.07.2021



Organisasjonsnr: 915 788 556
WIND EL NORWAY AS

RESULTATREGNSKAP

| Beløp i: NOK | Note | 2020 | 2019 |
|---|-------------|----------------|----------------|
| RESULTATREGNSKAP | | | |
| Inntekter | | | |
| Annen driftsinntekt | 2 | 37 603 | 7 375 |
| Sum inntekter | | 37 603 | 7 375 |
| Kostnader | | | |
| Varekostnad | | 37 603 | 8 739 |
| Lønnskostnad | 1 | | |
| Annen driftskostnad | | 23 261 | 17 124 |
| Sum kostnader | | 60 864 | 25 862 |
| Driftsresultat | | -23 261 | -18 487 |
| Finansinntekter og finanskostnader | | | |
| Annen renteinntekt | | | 5 |
| Sum finansinntekter | | | 5 |
| Annen rentekostnad | | 80 | 110 |
| Sum finanskostnader | | 80 | 110 |
| Netto finans | | -80 | -105 |
| Ordinært resultat før skattekostnad | | -23 341 | -18 592 |
| Skattekostnad på ordinært resultat | 3 | -5 135 | -4 091 |
| Ordinært resultat etter skattekostnad | | -18 206 | -14 501 |
| Årsresultat | 5 | -18 206 | -14 501 |
| Årsresultat etter minoritetsinteresser | | -18 206 | -14 502 |
| Totalresultat | | -18 206 | -14 502 |
| Overføringer og disponeringer | | | |
| Konsernbidrag | | -18 205 | -14 688 |
| Udekket tap | | -1 | -18 644 |
| Avsatt til annen egenkapital | | | 18 831 |
| Sum overføringer og disponeringer | | -18 206 | -14 501 |



Organisasjonsnr: 915 788 556
WIND EL NORWAY AS

BALANSE

| Beløp i: NOK | Note | 2020 | 2019 |
|--|----------|----------------|----------------|
| BALANSE - EIENDELER | | | |
| Anleggsmidler | | | |
| Immaterielle eiendeler | | | |
| Utsatt skattefordel | 3 | | |
| Sum anleggsmidler | | 0 | 0 |
| Omløpsmidler | | | |
| Varer | | | |
| Fordringer | | | |
| Konsernfordringer | 6 | 65 171 | 41 831 |
| Sum fordringer | | 65 171 | 41 831 |
| Bankinnskudd, kontanter og lignende | | | |
| Bankinnskudd, kontanter o. l. | | 100 244 | 1 585 |
| Sum bankinnskudd, kontanter og lignende | | 100 244 | 1 585 |
| Sum omløpsmidler | | 165 415 | 43 416 |
| SUM EIENDELER | | 165 415 | 43 416 |
| BALANSE - EGENKAPITAL OG GJELD | | | |
| Egenkapital | | | |
| Innskutt egenkapital | | | |
| Aksjekapital | 4, 5 | 30 000 | 30 000 |
| Beholdning av egne aksjer | 4 | | |
| Annen innskutt egenkapital | 5 | 36 541 | 36 541 |
| Sum innskutt egenkapital | | 66 541 | 66 541 |
| Opptjent egenkapital | | | |
| Annen egenkapital | 5, 7 | | |
| Udekket tap | 5 | 23 126 | 23 125 |
| Sum opptjent egenkapital | | -23 126 | -23 125 |
| Sum egenkapital | 7 | 43 415 | 43 416 |
| Gjeld | | | |
| Langsiktig gjeld | | | |
| Utsatt skatt | 3 | | |
| Annen langsiktig gjeld | | | |
| Langsiktig konserngjeld | 6 | | |



| | | | |
|---------------------------------|---|----------------|---------------|
| Sum langsiktig gjeld | | 0 | 0 |
| Kortsiktig gjeld | | | |
| Leverandørgjeld | | 37 603 | |
| Betalbar skatt | 3 | | |
| Kortsiktig konserngjeld | 6 | 22 000 | |
| Annen kortsiktig gjeld | | 62 397 | |
| Sum kortsiktig gjeld | | 122 000 | |
| Sum gjeld | | 122 000 | 0 |
| SUM EGENKAPITAL OG GJELD | | 165 415 | 43 416 |



Organisasjonsnr: 915 788 556
WIND EL NORWAY AS

NOTEOPPLYSNINGER - SELSKAP - alle poster oppgitt i hele tall

Note

Antall aksjer og aksjeeiere

| <u>Aksjeklasse</u> | <u>Ant. aksjer</u> | <u>Pålydende</u> | <u>Bokført verdi</u> |
|--------------------|--------------------|------------------|----------------------|
| Ordinære aksjer | 300.00 | 100.00 | 30000.00 |

| <u>Aksjeeiere - fritekst</u> | <u>Antall</u> | <u>Eierandel</u> | <u>Aksjeklasse</u> |
|------------------------------|---------------|------------------|--------------------|
| Bo To As | 300.00 | 100.00% | Ordinære aksjer |

| <u>Sum</u> | <u>Sum antall</u> | <u>Sum eierandel</u> |
|------------|-------------------|----------------------|
| | 300.00 | 100.00% |

Note

Ytelser til ledende personer

Er det gitt ytelser til ledende person: Nei

Ytelser til daglig leder

| <u>Ytelser</u> | <u>Lønn</u> | <u>Pensj.forpl.</u> | <u>Andre godtgj.</u> |
|----------------|-------------|---------------------|----------------------|
|----------------|-------------|---------------------|----------------------|

Note

Antall årsverk i regnskapsåret

Virksomheten har hatt følgende antall årsverk:
0.00

Note

Lån og sikkerhetsstillelse til ledende personer og aksjeeiere

Er det gitt lån eller sikkerhetsstillelse til ledende personer: Nei



Legally signed by
Ola Øyen
15.06.2021



Årsregnskap 2020

Wind EI Norway AS

Resultatregnskap
Balanse
Noter til regnskapet



Org.nr.: 915 788 556



RESULTATREGNSKAP

WIND EL NORWAY AS

| DRIFTSINTEKTER OG DRIFTSKOSTNADER | Note | 2020 | 2019 |
|---|------|----------------|----------------|
| Annen driftsinntekt | 2 | 37 603 | 7 375 |
| Sum driftsinntekter | | 37 603 | 7 375 |
| Varekostnad | | 37 603 | 8 739 |
| Annen driftskostnad | | 23 261 | 17 124 |
| Sum driftskostnader | | 60 864 | 25 862 |
| Driftsresultat | | -23 261 | -18 487 |
| FINANSINTEKTER OG FINANSKOSTNADER | | | |
| Annen renteinntekt | | 0 | 5 |
| Annen rentekostnad | | 80 | 110 |
| Resultat av finansposter | | -80 | -105 |
| Ordinært resultat før skattekostnad | | -23 341 | -18 592 |
| Skattekostnad på ordinært resultat | 3 | -5 135 | -4 091 |
| Ordinært resultat | | -18 206 | -14 501 |
| Årsresultat | 5 | -18 206 | -14 501 |
| OVERFØRINGER | | | |
| Avsatt til dekning av tidligere udekket tap | | 0 | -18 644 |
| Mottatt konsernbidrag | | 18 205 | 14 688 |
| Avsatt til annen egenkapital | | 0 | 18 831 |
| Overført til udekket tap | | 1 | 0 |
| Sum overføringer | | -18 206 | -14 501 |

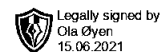


Legally signed by
Ola Øyen
15.06.2021

BALANSE

WIND EL NORWAY AS

| EIENDELER | Note | 2020 | 2019 |
|------------------------------|------|----------------|---------------|
| OMLØPSMIDLER | | | |
| FORDRINGER | | | |
| Konsernfordringer | 6 | 65 171 | 41 831 |
| Sum fordringer | | 65 171 | 41 831 |
| Bankinnskudd, kontanter o.l. | | 100 244 | 1 585 |
| Sum omløpsmidler | | 165 415 | 43 416 |
| Sum eiendeler | | 165 415 | 43 416 |



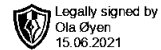
BALANSE

WIND EL NORWAY AS

| EGENKAPITAL OG GJELD | Note | 2020 | 2019 |
|------------------------------------|----------|----------------|----------------|
| EGENKAPITAL | | | |
| INNSKUTT EGENKAPITAL | | | |
| Aksjekapital | 4, 5 | 30 000 | 30 000 |
| Annen innskutt egenkapital | 5 | 36 541 | 36 541 |
| Sum innskutt egenkapital | | 66 541 | 66 541 |
| OPPTJENT EGENKAPITAL | | | |
| Udekket tap | 5 | -23 126 | -23 125 |
| Sum opptjent egenkapital | | -23 126 | -23 125 |
| Sum egenkapital | 7 | 43 415 | 43 416 |
| GJELD | | | |
| AVSETNING FOR FORPLIKTELSER | | | |
| KORTSIKTIG GJELD | | | |
| Leverandørgjeld | | 37 603 | 0 |
| Konserngjeld | 6 | 22 000 | 0 |
| Annen kortsiktig gjeld | | 62 397 | 0 |
| Sum kortsiktig gjeld | | 122 000 | 0 |
| Sum gjeld | | 122 000 | 0 |
| Sum egenkapital og gjeld | | 165 415 | 43 416 |

Hernes, ____ / ____ - 2021
Styret i Wind El Norway AS

Ola Øyen
Styreleder/daglig leder



Regnskapsprinsipper

Årsregnskapet er satt opp i samsvar med regnskapsloven og NRS 8 - God regnskapsskikk for små foretak. Årsregnskapet gjelder for perioden 1.1 - 31.12.

DRIFTSINNETEKTER

Inntektsføring ved salg av varer skjer på leveringstidspunktet. Tjenester inntektsføres etter hvert som de leveres.

SKATT

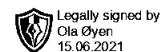
Skattekostnaden i resultatregnskapet omfatter både periodens betalbare skatt og endring i utsatt skatt. Utsatt skatt er beregnet med 22 % på grunnlag av de midlertidige forskjeller som eksisterer mellom regnskapsmessige og skattemessige verdier, samt ligningsmessig underskudd til fremføring ved utgangen av regnskapsåret. Skatteøkende og skattereduserende midlertidige forskjeller som reverserer eller kan reverseres i samme periode er utlignet og nettoført.

KLASSIFISERING OG VURDERING AV OMLØPSMIDLER

Omløpsmidler og kortsiktig gjeld omfatter normalt poster som forfaller til betaling innen ett år etter balansedagen, samt poster som knytter seg til varekretsløpet. Omløpsmidler vurderes til laveste verdi av anskaffelseskost og virkelig verdi.

FORDRINGER

Kundefordringer og andre fordringer oppføres til pålydende etter fradrag for avsetning til forventet tap. Avsetning til tap gjøres på grunnlag av en individuell vurdering av de enkelte fordringene.



Note 1 Lønnskostnader

Wind El Norway AS har ikke hatt lønns- eller personalkostnader i 2020 og det foreligger heller ingen slike forpliktelser.

Note 2 Offentlig tilskudd

I 2020 mottok selskapet NOK 100 000 i tilskudd fra Innlandet Fylkeskommune. Av dette er kr 37 603 forbrukt i 2020 og restbeløpet, kr 62 397, er ført som forskudd i balansen.

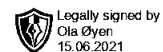
Note 3 Skatt

| Årets skattekostnad | 2020 | 2019 |
|--|---------------|---------------|
| Resultatført skatt på ordinært resultat: | | |
| Betalbar skatt | -5 135 | -4 143 |
| Endring i utsatt skattefordel | 0 | 52 |
| Skattekostnad ordinært resultat | -5 135 | -4 091 |
| Skattepliktig inntekt: | | |
| Ordinært resultat før skatt | -23 341 | -18 593 |
| Permanente forskjeller | 0 | 0 |
| Mottatt konsernbidrag | 23 340 | 18 831 |
| Anvendelse av fremførbart underskudd | 0 | -239 |
| Skattepliktig inntekt | -1 | -1 |
| Betalbar skatt i balansen: | | |
| Betalbar skatt på årets resultat | -5 135 | -4 143 |
| Betalbar skatt på mottatt konsernbidrag | 5 135 | 4 143 |
| Sum betalbar skatt i balansen | 0 | 0 |

Skatteeffekten av midlertidige forskjeller og underskudd til fremføring som har gitt opphav til utsatt skatt og utsatte skattefordeler, spesifisert på typer av midlertidige forskjeller

| | 2020 | 2019 | Endring |
|---|-------------|-------------|----------------|
| Akkumulert fremførbart underskudd | -1 | 0 | 1 |
| Inngår ikke i beregningen av utsatt skatt | 1 | 0 | -1 |
| Utsatt skattefordel (22 %) | 0 | 0 | 0 |

I henhold til God regnskapsskikk for små foretak balanseføres ikke utsatt skattefordel.



Note 4 Aksjonærer

AKSJEKAPITALEN I WIND EL NORWAY AS PR. 31.12 BESTÅR AV:

| | Antall | Pålydende | Bokført |
|-----------------|------------|-----------|---------------|
| Ordinære aksjer | 300 | 100,0 | 30 000 |
| Sum | 300 | | 30 000 |

EIERSTRUKTUR

De største aksjonærene i % pr. 31.12 var:

| | Ordinære | Eierandel | Stemmeandel |
|----------|----------|-----------|-------------|
| Bo To As | 300 | 100,0 | 100,0 |

Note 5 Egenkapital

| | Aksje- kapital | Annen Innskutt egenkap. | Udekket tap | Sum |
|-----------------------|-------------------|-------------------------------|----------------|---------------|
| Pr. 31.12.2019 | 30 000 | 36 541 | -23 125 | 43 416 |
| Pr. 01.01.2020 | 30 000 | 36 541 | -23 125 | 43 416 |
| Årets underskudd | | | -18 206 | -18 206 |
| Mottatt konsernbidrag | 0 | 0 | 18 205 | 18 205 |
| Pr. 31.12.2020 | 30 000 | 36 541 | -23 126 | 43 415 |

Note 6 Mellomværende med selskap i samme konsern m.v.

Selskapet har gjeld til morselskapet, Bo To AS, på kr. 22 000.

Selskapet har en fordring på søsterselskapet Silvinova AS på kr. 41 831

Note 7 Fortsatt drift

Covid-19 pandemien har ikke påvirket virksomheten i selskapet i nevneverdig grad. Ut fra risikoen ved og omfanget av virksomheten bekrefter styret at forutsetningene om fortsatt drift er til stede. Styret har lagt dette til grunn for årsregnskapet.



Årsregnskap 2020 Wind EI Norway AS

Resultatregnskap
Balanse
Noter til regnskapet



Org.nr.: 915 788 556



RESULTATREGNSKAP

WIND EL NORWAY AS

| DRIFTSINTEKTER OG DRIFTSKOSTNADER | Note | 2020 | 2019 |
|---|----------|----------------|----------------|
| Annen driftsinntekt | 2 | 37 603 | 7 375 |
| Sum driftsinntekter | | 37 603 | 7 375 |
| Varekostnad | | 37 603 | 8 739 |
| Annen driftskostnad | | 23 261 | 17 124 |
| Sum driftskostnader | | 60 864 | 25 862 |
| Driftsresultat | | -23 261 | -18 487 |
| FINANSINTEKTER OG FINANSKOSTNADER | | | |
| Annen renteinntekt | | 0 | 5 |
| Annen rentekostnad | | 80 | 110 |
| Resultat av finansposter | | -80 | -105 |
| Ordinært resultat før skattekostnad | | -23 341 | -18 592 |
| Skattekostnad på ordinært resultat | 3 | -5 135 | -4 091 |
| Ordinært resultat | | -18 206 | -14 501 |
| Årsresultat | 5 | -18 206 | -14 501 |
| OVERFØRINGER | | | |
| Avsatt til dekning av tidligere udekket tap | | 0 | -18 644 |
| Mottatt konsernbidrag | | 18 205 | 14 688 |
| Avsatt til annen egenkapital | | 0 | 18 831 |
| Overført til udekket tap | | 1 | 0 |
| Sum overføringer | | -18 206 | -14 501 |



BALANSE

WIND EL NORWAY AS

| EIENDELER | Note | 2020 | 2019 |
|------------------------------|------|----------------|---------------|
| OMLØPSMIDLER | | | |
| FORDRINGER | | | |
| Konsernfordringer | 6 | 65 171 | 41 831 |
| Sum fordringer | | 65 171 | 41 831 |
| Bankinnskudd, kontanter o.l. | | 100 244 | 1 585 |
| Sum omløpsmidler | | 165 415 | 43 416 |
| Sum eiendeler | | 165 415 | 43 416 |



BALANSE

WIND EL NORWAY AS

| EGENKAPITAL OG GJELD | Note | 2020 | 2019 |
|------------------------------------|----------|----------------|----------------|
| EGENKAPITAL | | | |
| INNSKUTT EGENKAPITAL | | | |
| Aksjekapital | 4, 5 | 30 000 | 30 000 |
| Annen innskutt egenkapital | 5 | 36 541 | 36 541 |
| Sum innskutt egenkapital | | 66 541 | 66 541 |
| OPPTJENT EGENKAPITAL | | | |
| Udekket tap | 5 | -23 126 | -23 125 |
| Sum opptjent egenkapital | | -23 126 | -23 125 |
| Sum egenkapital | 7 | 43 415 | 43 416 |
| GJELD | | | |
| AVSETNING FOR FORPLIKTELSER | | | |
| KORTSIKTIG GJELD | | | |
| Leverandørgjeld | | 37 603 | 0 |
| Konserngjeld | 6 | 22 000 | 0 |
| Annen kortsiktig gjeld | | 62 397 | 0 |
| Sum kortsiktig gjeld | | 122 000 | 0 |
| Sum gjeld | | 122 000 | 0 |
| Sum egenkapital og gjeld | | 165 415 | 43 416 |

Hernes, ____ / ____ - 2021
Styret i Wind El Norway AS

Ola Øyen
Styreleder/daglig leder



Regnskapsprinsipper

Årsregnskapet er satt opp i samsvar med regnskapsloven og NRS 8 - God regnskapsskikk for små foretak. Årsregnskapet gjelder for perioden 1.1 - 31.12.

DRIFTSINNTEKTER

Inntektsføring ved salg av varer skjer på leveringstidspunktet. Tjenester inntektsføres etter hvert som de leveres.

SKATT

Skattekostnaden i resultatregnskapet omfatter både periodens betalbare skatt og endring i utsatt skatt. Utsatt skatt er beregnet med 22 % på grunnlag av de midlertidige forskjeller som eksisterer mellom regnskapsmessige og skattemessige verdier, samt ligningsmessig underskudd til fremføring ved utgangen av regnskapsåret. Skatteøkende og skattereduserende midlertidige forskjeller som reverserer eller kan reverseres i samme periode er utlignet og nettoført.

KLASSIFISERING OG VURDERING AV OMLØPSMIDLER

Omløpsmidler og kortsiktig gjeld omfatter normalt poster som forfaller til betaling innen ett år etter balansedagen, samt poster som knytter seg til varekretsløpet. Omløpsmidler vurderes til laveste verdi av anskaffelseskost og virkelig verdi.

FORDRINGER

Kundefordringer og andre fordringer oppføres til pålydende etter fradrag for avsetning til forventet tap. Avsetning til tap gjøres på grunnlag av en individuell vurdering av de enkelte fordringene.



Note 1 Lønnskostnader

Wind El Norway AS har ikke hatt lønns- eller personalkostnader i 2020 og det foreligger heller ingen slike forpliktelser.

Note 2 Offentlig tilskudd

I 2020 mottok selskapet NOK 100 000 i tilskudd fra Innlandet Fylkeskommune. Av dette er kr 37 603 forbrukt i 2020 og restbeløpet, kr 62 397, er ført som forskudd i balansen.

Note 3 Skatt

| Årets skattekostnad | 2020 | 2019 |
|--|---------------|---------------|
| Resultatført skatt på ordinært resultat: | | |
| Betalbar skatt | -5 135 | -4 143 |
| Endring i utsatt skattefordel | 0 | 52 |
| Skattekostnad ordinært resultat | -5 135 | -4 091 |
| Skattepliktig inntekt: | | |
| Ordinært resultat før skatt | -23 341 | -18 593 |
| Permanente forskjeller | 0 | 0 |
| Mottatt konsernbidrag | 23 340 | 18 831 |
| Anvendelse av fremførbart underskudd | 0 | -239 |
| Skattepliktig inntekt | -1 | -1 |
| Betalbar skatt i balansen: | | |
| Betalbar skatt på årets resultat | -5 135 | -4 143 |
| Betalbar skatt på mottatt konsernbidrag | 5 135 | 4 143 |
| Sum betalbar skatt i balansen | 0 | 0 |

Skatteeffekten av midlertidige forskjeller og underskudd til fremføring som har gitt opphav til utsatt skatt og utsatte skattefordeler, spesifisert på typer av midlertidige forskjeller

| | 2020 | 2019 | Endring |
|---|-------------|-------------|----------------|
| Akkumulert fremførbart underskudd | -1 | 0 | 1 |
| Inngår ikke i beregningen av utsatt skatt | 1 | 0 | -1 |
| Utsatt skattefordel (22 %) | 0 | 0 | 0 |

I henhold til God regnskapsskikk for små foretak balanseføres ikke utsatt skattefordel.



Note 4 Aksjonærer

AKSJEKAPITALEN I WIND EL NORWAY AS PR. 31.12 BESTÅR AV:

| | Antall | Pålydende | Bokført |
|-----------------|------------|-----------|---------------|
| Ordinære aksjer | 300 | 100,0 | 30 000 |
| Sum | 300 | | 30 000 |

EIERSTRUKTUR

De største aksjonærene i % pr. 31.12 var:

| | Ordinære | Eierandel | Stemmeandel |
|----------|----------|-----------|-------------|
| Bo To As | 300 | 100,0 | 100,0 |

Note 5 Egenkapital

| | Aksje- kapital | Annen Innskutt egenkap. | Udekket tap | Sum |
|-----------------------|-------------------|-------------------------------|----------------|---------------|
| Pr. 31.12.2019 | 30 000 | 36 541 | -23 125 | 43 416 |
| Pr. 01.01.2020 | 30 000 | 36 541 | -23 125 | 43 416 |
| Årets underskudd | | | -18 206 | -18 206 |
| Mottatt konsernbidrag | 0 | 0 | 18 205 | 18 205 |
| Pr. 31.12.2020 | 30 000 | 36 541 | -23 126 | 43 415 |

Note 6 Mellomværende med selskap i samme konsern m.v.

Selskapet har gjeld til morselskapet, Bo To AS, på kr. 22 000.

Selskapet har en fordring på søsterselskapet Silvinova AS på kr. 41 831

Note 7 Fortsatt drift

Covid-19 pandemien har ikke påvirket virksomheten i selskapet i nevneverdig grad. Ut fra risikoen ved og omfanget av virksomheten bekrefter styret at forutsetningene om fortsatt drift er til stede. Styret har lagt dette til grunn for årsregnskapet.