



ÅRSREGNSKAPET FOR REGNSKAPSÅRET 2024 - GENERELL INFORMASJON

Enheten

Organisasjonsnummer: 918 032 800
Organisasjonsform: Aksjeselskap
Foretaksnavn: DEALPASS AS
Forretningsadresse: Vei 608 2
9170 LONGYEARBYEN

Regnskapsår

Årsregnskapets periode: 01.01.2024 - 31.12.2024

Konsern

Morselskap i konsern: Nei

Regnskapsregler

Regler for små foretak benyttet: Ja
Benyttet ved utarbeidelsen av årsregnskapet til selskapet: Regnskapslovens alminnelige regler

Årsregnskapet fastsatt av kompetent organ

Bekreftet av representant for selskapet: Anders Kristiansen
Dato for fastsettelse av årsregnskapet: 14.07.2025

Grunnlag for avgivelse

År 2024: Årsregnskapet er elektronisk innlevert
År 2023: Tall er hentet fra elektronisk innlevert årsregnskap fra 2024

Det er ikke krav til at årsregnskapet m.v. som sendes til Regnskapsregisteret er undertegnet. Kontrollen på at dette er utført ligger hos revisor/enhetens øverste organ. Sikkerheten ivaretas ved at innsender har rolle/rettighet for innsending av årsregnskapet via Altinn, og ved at det bekreftes at årsregnskapet er fastsatt av kompetent organ.

Brønnøysundregistrene, 18.07.2025



Resultatregnskap

Beløp i: NOK	Note	2024	2023
RESULTATREGNSKAP			
Inntekter			
Salgsinntekt		174	1 394
Sum inntekter		174	1 394
Kostnader			
Endring i beholdning av varer under tilvirkning og ferdig tilvirkede varer			20 500
Annen driftskostnad	1	64 931	15 623
Sum kostnader		64 931	36 123
Driftsresultat		-64 757	-34 729
Finansinntekter og finanskostnader			
Annen renteinntekt		1	
Sum finansinntekter		1	
Annen rentekostnad			71
Sum finanskostnader			71
Netto finans		1	-71
Resultat før skattekostnad	2	-64 756	-34 800
Årsresultat	3	-64 756	-34 800
Årsresultat etter minoritetsinteresser		-64 756	-34 800
Totalresultat		-64 756	-34 800
Overføringer og disponeringer			
Udekket tap	3, 3	-64 756	-34 800
Sum overføringer og disponeringer		-64 756	-34 800



Balanse

Beløp i: NOK	Note	2024	2023
BALANSE - EIENDELER			
Anleggsmidler			
Immaterielle eiendeler			
Sum anleggsmidler		0	0
Omløpsmidler			
Varer			
Fordringer			
Andre kortsiktige fordringer		18 800	67 385
Sum fordringer		18 800	67 385
Bankinnskudd, kontanter og lignende			
Bankinnskudd, kontanter o.l.		198	369
Sum bankinnskudd, kontanter og lignende		198	369
Sum omløpsmidler		18 998	67 754
SUM EIENDELER		18 998	67 754
BALANSE - EGENKAPITAL OG GJELD			
Egenkapital			
Innskutt egenkapital			
Aksjekapital	3, 4	30 000	30 000
Beholdning av egne aksjer	4		
Annen innskutt egenkapital	3	-5 570	-5 570
Sum innskutt egenkapital		24 430	24 430
Opptjent egenkapital			
Udekket tap	3	591 090	526 334
Sum opptjent egenkapital		-591 090	-526 334
Sum egenkapital	2, 3, 5,	-566 660	-501 904



Balanse

Beløp i: NOK	Note	2024	2023
	6		
Gjeld			
Langsiktig gjeld			
Utsatt skatt	2		
Annen langsiktig gjeld			
Gjeld til kredittinstitusjoner	7		
Øvrig langsiktig gjeld	7	570 158	567 714
Sum annen langsiktig gjeld		570 158	567 714
Sum langsiktig gjeld		570 158	567 714
Kortsiktig gjeld			
Leverandørgjeld		15 500	1 944
Betalbar skatt	2		
Sum kortsiktig gjeld		15 500	1 944
Sum gjeld		585 658	569 658
SUM EGENKAPITAL OG GJELD		18 998	67 754



Brønnøysundregistrene

ÅRSREGNSKAP FOR REGNSKAPSÅRET 2024 - GENERELL INFORMASJON

Journalnummer: 2025 682355

Enheten

Organisasjonsnummer: 918 032 800
Organisasjonsform: Aksjeselskap
Foretaksnavn: DEALPASS AS
Forretningsadresse: Vei 608 2
9170 LONGYEARBYEN

Regnskapsår

Årsregnskapets periode: 01.01.2024 - 31.12.2024

Konsern

Morselskap i konsern: Nei

Regnskapsregler

Regler for små foretak benyttet: Ja
Benyttet ved utarbeidelsen av
årsregnskapet til selskapet: Regnskapslovens alminnelige regler

Årsregnskapet fastsatt av kompetent organ

Bekreftet av representant for selskapet: Anders Kristiansen
Dato for fastsettelse av årsregnskapet: 14.07.2025

Revisjon

Selskapet har besluttet at årsregnskapet
ikke skal revideres: Ja
Årsregnskapet er utarbeidet av ekstern
autorisert regnskapsfører: Ja
Ekstern autorisert regnskapsfører har i
løpet av regnskapsåret bistått ved den
løpende regnskapsføringen eller utført
andre tjenester for selskapet enn å
utarbeide årsregnskapet: Ja

Grunnlag for avgivelse

År 2024: Årsregnskap er elektronisk innlevert.
År 2023: Tall er hentet fra elektronisk innlevert årsregnskap fra 2024.

Det er ikke krav til at årsregnskapet m.v. som sendes til Regnskapsregisteret er undertegnet. Kontrollen på at dette er utført ligger hos revisor/enhetens øverste organ. Sikkerheten ivaretas ved at innsender har rolle/rettighet for innsending av årsregnskapet via Altinn, og ved at det bekreftes at årsregnskapet er fastsatt av kompetent organ.

Brønnøysundregistrene, 17.07.2025

Brønnøysundregistrene
Postadresse: Postboks 900, 8910 Brønnøysund
Telefon: 75 00 75 00
E-post: firmapost@brreg.no Internett: www.brreg.no
Organisasjonsnummer: 974 760 673



Organisasjonsnr: 918 032 800
DEALPASS AS

RESULTATREGNSKAP

Beløp i: NOK	Note	2024	2023
RESULTATREGNSKAP			
Inntekter			
Salgsinntekt		174	1 394
Sum inntekter		174	1 394
Kostnader			
Endring i beholdning av varer under tilvirkning og ferdig tilvirkede varer			20 500
Annen driftskostnad	1	64 931	15 623
Sum kostnader		64 931	36 123
Driftsresultat		-64 757	-34 729
Finansinntekter og finanskostnader			
Annen renteinntekt		1	
Sum finansinntekter		1	
Annen rentekostnad			71
Sum finanskostnader			71
Netto finans		1	-71
Resultat før skattekostnad	2	-64 756	-34 800
Årsresultat	3	-64 756	-34 800
Årsresultat etter minoritetsinteresser		-64 756	-34 800
Totalresultat		-64 756	-34 800
Overføringer og disponeringer			
Udekket tap	3, 3	-64 756	-34 800
Sum overføringer og disponeringer		-64 756	-34 800



Organisasjonsnr: 918 032 800
DEALPASS AS

BALANSE

Beløp i: NOK **Note** **2024** **2023**

BALANSE - EIENDELER

Anleggsmidler Immaterielle eiendeler

Sum anleggsmidler 0 0

Omløpsmidler Varer

Fordringer

Andre kortsiktige
fordringer 18 800 67 385
Sum fordringer 18 800 67 385

Bankinnskudd, kontanter og lignende

Bankinnskudd, kontanter o.
l. 198 369
Sum bankinnskudd,
kontanter og lignende 198 369

Sum omløpsmidler 18 998 67 754

SUM EIENDELER 18 998 67 754

BALANSE - EGENKAPITAL OG GJELD

Egenkapital

Innskutt egenkapital

Aksjekapital 3, 4 30 000 30 000
Beholdning av egne aksjer 4
Annen innskutt egenkapital 3 -5 570 -5 570
Sum innskutt egenkapital 24 430 24 430

Opptjent egenkapital

Udekket tap 3 591 090 526 334
Sum opptjent egenkapital -591 090 -526 334

Sum egenkapital 2, 3, 5, -566 660 -501 904

Gjeld

Langsiktig gjeld

Utsatt skatt 2
Annen langsiktig gjeld
Gjeld til
kredittinstitusjoner 7
Øvrig langsiktig gjeld 7 570 158 567 714



Sum annen langsiktig gjeld	570 158	567 714
Sum langsiktig gjeld	570 158	567 714
Kortsiktig gjeld		
Leverandørgjeld	15 500	1 944
Betalbar skatt	2	
Sum kortsiktig gjeld	15 500	1 944
Sum gjeld	585 658	569 658
SUM EGENKAPITAL OG GJELD	18 998	67 754



Organisasjonsnr: 918 032 800
DEALPASS AS

NOTEOPPLYSNINGER - SELSKAP - alle poster oppgitt i hele tall

Note

Antall årsverk i regnskapsåret
0.00

Sum Beløp

Balanseført verdi 31.12. Varige driftsmidler Immaterielle eiend.

Konsernregnskap

Morselskapet sitt navn

Forretningskontor for morselskapet

Begrunnelse for at datterselskap er utelatt fra konsolideringen

Samlet beløp - tilknyttet selskap Årets Fjorårets

Samlet beløp - foretak i samme konsern Årets Fjorårets

Samlet beløp - foretak i samme konsern Årets Fjorårets

Samlet beløp - felles kontrollert virksomhet Årets Fjorårets

Pantstillelse Beløp

Beholdning av egne aksjer Antall Pålydende Andel av aksjek.



BankID Signing
Anders Kristiansen
2025-07-15



Årsregnskap 2024

Dealpass AS

Resultatregnskap
Balanse
Noter til regnskapet



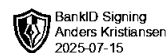
Org.nr.: 918 032 800



RESULTATREGNSKAP

DEALPASS AS

DRIFTSINNEKTER OG DRIFTSKOSTNADER	Note	2024	2023
Salgsinntekt		174	1 394
Sum driftsinntekter		174	1 394
End. beh. varer u.tilv. og ferdigvarer		0	20 500
Annen driftskostnad	1	64 931	15 623
Sum driftskostnader		64 931	36 123
Driftsresultat		-64 757	-34 729
FINANSINNEKTER OG FINANSKOSTNADER			
Annen renteinntekt		1	0
Annen rentekostnad		0	71
Resultat av finansposter		1	-71
Resultat før skattekostnad	2	-64 756	-34 800
Resultat		-64 756	-34 800
EKSTRAORDINÆRE INNTEKTER OG KOSTNADER			
Årsresultat	3	-64 756	-34 800
OVERFØRINGER			
Overført til udekket tap	3	64 756	34 800
Sum overføringer		-64 756	-34 800



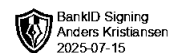
BALANSE

DEALPASS AS

EIENDELER	Note	2024	2023
ANLEGGSMIDLER			
IMMATERIELLE EIENDELER			
VARIGE DRIFTSMIDLER			
FINANSIELLE ANLEGGSMIDLER			
OMLØPSMIDLER			
FORDRINGER			
Andre kortsiktige fordringer		18 800	67 385
Sum fordringer		18 800	67 385
INVESTERINGER			
Bankinnskudd, kontanter o.l.		198	369
Sum omløpsmidler		18 998	67 754
Sum eiendeler		18 998	67 754

DEALPASS AS


SIDE 3



BALANSE			
DEALPASS AS			
	Note	2024	2023
EGENKAPITAL OG GJELD			
EGENKAPITAL			
INNSKUTT EGENKAPITAL			
Aksjekapital	3, 4	30 000	30 000
Annen innskutt egenkapital	3	-5 570	-5 570
Sum innskutt egenkapital		24 430	24 430
OPPTJENT EGENKAPITAL			
Udekket tap	3	-591 090	-526 334
Sum opptjent egenkapital		-591 090	-526 334
Sum egenkapital	2, 3, 5, 6	-566 660	-501 904
GJELD			
AVSETNING FOR FORPLIKTELSER			
ANNEN LANGSIKTIG GJELD			
Øvrig langsiktig gjeld	7	570 158	567 714
Sum annen langsiktig gjeld		570 158	567 714
KORTSIKTIG GJELD			
Leverandørgjeld		15 500	1 944
Sum kortsiktig gjeld		15 500	1 944
Sum gjeld		585 658	569 658
Sum egenkapital og gjeld		18 998	67 754

14.07.2025
Styret i Dealpass AS

Anders Kristiansen
styreleder



Dealpass AS Noter 2024

Regnskapsprinsipper

Årsregnskapet er satt opp i samsvar med regnskapsloven og NRS 8 - God regnskapsskikk for små foretak.

SKATT

Skattekostnaden i resultatregnskapet omfatter både periodens betalbare skatt og endring i utsatt skatt. Utsatt skatt er beregnet med 22% på grunnlag av de midlertidige forskjeller som eksisterer mellom regnskapsmessige og skattemessige verdier, samt ligningsmessig underskudd til fremføring ved utgangen av regnskapsåret. Skatteøkende og skattereduserende midlertidige forskjeller som reverserer eller kan reverseres i samme periode er utlignet og nettoført.

KLASSIFISERING OG VURDERING AV ANLEGGSMIDLER

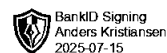
Anleggsmidler omfatter eiendeler bestemt til varig eie og bruk. Anleggsmidler er vurdert til anskaffelseskost. Varige driftsmidler balanseføres og avskrives over driftsmidlets økonomiske levetid.

KLASSIFISERING OG VURDERING AV OMLØPSMIDLER

Omløpsmidler og kortsiktig gjeld omfatter normalt poster som forfaller til betaling innen ett år etter balansedagen, samt poster som knytter seg til varekretsløpet. Omløpsmidler vurderes til laveste verdi av anskaffelseskost og virkelig verdi.

FORDRINGER

Kundefordringer og andre fordringer oppføres til pålydende etter fradrag for avsetning til forventet tap. Avsetning til tap gjøres på grunnlag av en individuell vurdering av de enkelte fordringene.



Dealpass AS Noter 2024

Note 1 Lønnskostnader

Dealpass AS har ikke hatt lønns- eller personalkostnader i 2024, og det foreligger heller ingen slike forpliktelser.

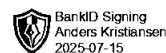
Note 2 Skatt

Årets skattekostnad	2024	2023
Resultatført skatt på ordinært resultat:		
Betalbar skatt	0	0
Endring i utsatt skattefordel	0	0
Skattekostnad ordinært resultat	0	0
Skattepliktig inntekt:		
Resultat før skatt	-64 756	-34 800
Permanente forskjeller	48 585	0
Endring i midlertidige forskjeller	-25 749	-38 868
Skattepliktig inntekt	-41 920	-73 668
Betalbar skatt i balansen:		
Betalbar skatt på årets resultat	0	0
Sum betalbar skatt i balansen	0	0

Skatteeffekten av midlertidige forskjeller og underskudd til fremføring som har gitt opphav til utsatt skatt og utsatte skattefordeler, spesifisert på typer av midlertidige forskjeller

	2024	2023	Endring
Varige driftsmidler	-102 995	-128 744	-25 749
Sum	-102 995	-128 744	-25 749
Akkumulert fremførbart underskudd	-431 143	-389 223	41 920
Inngår ikke i beregningen av utsatt skatt	534 138	517 967	-16 171
Utsatt skattefordel (16 %)	0	0	0

I henhold til God regnskapsskikk for små foretak balanseføres ikke utsatt skattefordel.



Dealpass AS Noter 2024

Note 3 Egenkapital

	Aksjekapital	Overkurs	Annen Innskutt egenkapital	Udekket tap	Sum egenkapital
Pr. 31.12.2023	30 000	0	-5 570	-526 334	-501 904
Endringer ført mot EK				0	0
Pr 01.01.2024	30 000	0	-5 570	-526 334	-501 904
					0
Årets resultat				-64 756	-64 756
Utbytte				0	0
Pr 31.12.2024	30 000	0	-5 570	-591 090	-566 660

Note 4 Aksjonærer

AKSJEKAPITALEN I DEALPASS AS PR. 31.12 BESTÅR AV:

	Antall	Pålydende	Bokført
Ordinære aksjer	30 000	1,0	30 000
Sum	30 000		30 000

EIERSTRUKTUR

De største aksjonærene i % pr. 31.12 var:

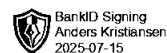
	Ordinære	Eierandel	Stemmeandel
Dealmaker AS	14 700	49,0	49,0
Anders Kristiansen	12 900	43,0	43,0
Eli Kristin Rømer	2 400	8,0	8,0
Totalt antall aksjer	30 000	100,0	100,0

AKSJER EIET AV MEDLEMMER I STYRET OG DAGLIG LEDER:

Navn	Verv	Ordinære
Anders Kristiansen	styreleder	12 900
Totalt antall aksjer		12 900

Note 5 Fortsatt drift

Regnskapet er utarbeidet under forutsetningen om fortsatt drift. Årets resultat viser et underskudd på kr 64 756 som føres mot udekket tap. Hele aksjekapitalen er tapt, men styret og daglig leder mener det er riktig å legge forutsetningen for fortsatt drift av selskapet til grunn for avleggelsen av årsregnskapet. Styret begrunner dette med at nå er tiden og utviklingskostnadene i hovedsak ferdig, og at dette vil generere jevne inntekter. En forventer at aksjekapitalen gradvis blir gjenvunnet.



Dealpass AS Noter 2024

Note 6 Anleggsmidler

	Goodwill forskning og utvikling	Sum
Anskaffelseskost pr. 01.01.24	491 120	491 120
= Anskaffelseskost 31.12.24	491 120	491 120
Av- og nedskrivninger pr. 01.01.24	491 120	491 120
= Av- og nedskrivninger pr. 31.12.24	491 120	491 120
Bokført verdi 01.01.24	0	0
= Bokført verdi 31.12.24	0	0
Økonomisk levetid	5 år	

Note 7 Fordringer og gjeld

	2024	2023
Langsiktig gjeld		
Gjeld til tilknyttet selskap	570 158	567 714
Sum	570 158	567 714