



ÅRSREGNSKAPET FOR REGNSKAPSÅRET 2024 - GENERELL INFORMASJON

Enheten

Organisasjonsnummer: 998 805 856
Organisasjonsform: Aksjeselskap
Foretaksnavn: SKARPNES AS
Forretningsadresse: Industriveien 11
4879 GRIMSTAD

Regnskapsår

Årsregnskapets periode: 01.01.2024 - 31.12.2024

Konsern

Morselskap i konsern: Nei

Regnskapsregler

Regler for små foretak benyttet: Nei
Benyttet ved utarbeidelsen av årsregnskapet til selskapet: Regnskapslovens alminnelige regler

Årsregnskapet fastsatt av kompetent organ

Bekreftet av representant for selskapet: Siv Astri Mong
Dato for fastsettelse av årsregnskapet: 11.04.2025

Grunnlag for avgivelse

År 2024: Årsregnskapet er elektronisk innlevert
År 2023: Tall er hentet fra elektronisk innlevert årsregnskap fra 2024

Det er ikke krav til at årsregnskapet m.v. som sendes til Regnskapsregisteret er undertegnet. Kontrollen på at dette er utført ligger hos revisor/enhetens øverste organ. Sikkerheten ivaretas ved at innsender har rolle/rettighet for innsending av årsregnskapet via Altinn, og ved at det bekreftes at årsregnskapet er fastsatt av kompetent organ.

Brønnøysundregistrene, 13.05.2025



Resultatregnskap

Beløp i: NOK	Note	2024	2023
RESULTATREGNSKAP			
Inntekter			
Salgsinntekt	1	153 943 228	156 775 095
Annen driftsinntekt		4 894 243	1 536 167
Sum inntekter		158 837 471	158 311 262
Kostnader			
Varekostnad	2	68 975 029	68 348 658
Lønnskostnad	3	35 537 706	38 923 786
Avskrivning og nedskrivning av driftsmidler	4	2 857 080	4 877 599
Nedskrivning av varige driftsmidler og immaterielle eiendeler	4		
Annen driftskostnad	5, 6	40 334 154	48 586 386
Sum kostnader		147 703 968	160 736 429
Driftsresultat		11 133 502	-2 425 168
Finansinntekter og finanskostnader			
Renteinntekt fra foretak i samme konsern		122 694	
Annen renteinntekt		120 610	24 227
Annen finansinntekt		608 703	501 722
Sum finansinntekter		852 007	525 949
Rentekostnad til foretak i samme konsern		437 227	531 616
Annen rentekostnad		1 436 770	2 712 367
Annen finanskostnad		267 360	672 846
Sum finanskostnader		2 141 356	3 916 829
Netto finans		-1 289 349	-3 390 880
Resultat før skattekostnad		9 844 153	-5 816 047
Skattekostnad	7	1 865 739	-1 208 508
Årsresultat		7 978 414	-4 607 539
Årsresultat etter minoritetsinteresser		7 978 414	-4 607 539



Resultatregnskap

Beløp i: NOK	Note	2024	2023
Totalresultat		7 978 414	-4 607 539
Overføringer og disponeringer			
Avgitt konsernbidrag		10 000 000	
Overføringer annen egenkapital	8	-2 021 586	-4 607 539
Sum overføringer og disponeringer		7 978 414	-4 607 539



Balanse

Beløp i: NOK	Note	2024	2023
BALANSE - EIENDELER			
Anleggsmidler			
Immaterielle eiendeler			
Utvikling	4		
Lisenser og rettigheter	4		285 345
Utsatt skattefordel	7	387 390	
Goodwill	4		
Sum immaterielle eiendeler		387 390	285 345
Varige driftsmidler			
Maskiner og anlegg	4	2 448 652	32 679 226
Driftsløsøre, inventar o.a. utstyr	4		
Sum varige driftsmidler		2 448 652	32 679 226
Finansielle anleggsmidler			
Lån til foretak i samme konsern	2, 5		
Lån til tilknyttet selskap og felles kontrollert virksomhet	2, 5		
Sum anleggsmidler		2 836 042	32 964 571
Omløpsmidler			
Varer			
Varelager	9	47 841 705	53 507 774
Sum varer		47 841 705	53 507 774
Fordringer			
Kundefordringer	10, 11	20 247 722	22 054 243
Andre kortsiktige fordringer	10	21 973 167	6 851 832
Sum fordringer		42 220 889	28 906 076
Bankinnskudd, kontanter og lignende			
Bankinnskudd, kontanter o.l.	12	1 120 270	2 592 336
Sum bankinnskudd, kontanter og lignende		1 120 270	2 592 336
Sum omløpsmidler		91 182 864	85 006 186



Balanse

Beløp i: NOK	Note	2024	2023
SUM EIENDELER		94 018 906	117 970 757

BALANSE - EGENKAPITAL OG GJELD

Egenkapital

Innskutt egenkapital

Aksjekapital	8, 13	2 025 000	2 025 000
Overkurs	8	14 822 656	14 822 656
Sum innskutt egenkapital		16 847 656	16 847 656

Opptjent egenkapital

Fond for vurderingsforskjeller	8		
Annen egenkapital	8	29 850 818	31 872 404
Udekket tap	8		
Sum opptjent egenkapital		29 850 818	31 872 404

Sum egenkapital

46 698 474 **48 720 060**

Gjeld

Langsiktig gjeld

Utsatt skatt	7		366 693
Andre avsetninger			782 500
Sum avsetninger for forpliktelser			1 149 193

Annen langsiktig gjeld

Gjeld til kredittinstitusjoner	11		9 333 328
Ansvarlig lånekapital	10, 11		
Øvrig langsiktig gjeld	10, 11	10 190 065	26 591 029
Sum annen langsiktig gjeld		10 190 065	35 924 357

Sum langsiktig gjeld

10 190 065 **37 073 550**

Kortsiktig gjeld

Gjeld til kredittinstitusjoner	11		7 407 810
Leverandørgjeld	10	6 791 058	6 782 378
Betalbar skatt	7		
Skyldige offentlige avgifter		3 255 664	3 566 685
Annen kortsiktig gjeld	6, 10	27 083 645	14 420 273



Balanse

Beløp i: NOK	Note	2024	2023
Sum kortsiktig gjeld		37 130 367	32 177 147
 Sum gjeld		 47 320 432	 69 250 697
 SUM EGENKAPITAL OG GJELD		 94 018 906	 117 970 757



Skarpnes AS

Årsberetning 2024

Selskapet driver produksjon og landsdekkende salg av betongtakstein. I tillegg driver selskapet videresalg av tegltakstein og tilbehør i Norge. Hovedanlegget, hvor det produseres dobbelkrum og flate takstein, solcelletakstein, møner, gavlstien og deler, ligger på Østerhus i Grimstad. Administrasjonen holder til på samme sted. Anlegget for produksjon av enkelkrum takstein ligger på Skarpnes i Arendal.

Selskapets salg er i all hovedsak til det norske markedet.

Selskapet har hatt en salgsinntektsnedgang på 2% fra fjorår. Resultatgraden er 8%, mot -1% i fjor. Selskapet har en egenkapitalandel på 50% og soliditeten er meget god.

Selskapet inngår i en konsernkontoordning med morselskapet 3 T Holding AS og søsterselskapet Alsvåg Plater AS. Deltagerne i konsernkontoordningen disponerer i fellesskap en ordinær kassekreditt på 18 millioner kroner og en sesongkreditt på 15 millioner kroner. Det er morselskapet 3 T Holding AS som står som den juridiske eieren av konsernkontosystemet. Pr. 31.12.2024 har ikke noen av deltakerne trukket på tilgjengelig kreditt. Likviditeten i selskapet er dermed svært tilfredsstillende. Selskapet hadde en positiv kontantstrøm fra operasjonelle aktiviteter på 19,4 millioner kroner, en positiv kontantstrøm fra investeringsaktiviteter på 12,2 millioner kroner og en negativ kontantstrøm fra finansieringsaktiviteter på 33,1 millioner kroner i 2024.

Finansiell risiko

Valutarisiko: Selskapet er eksponert for endringer i valutakurser da en vesentlig del av selskapets innkjøp av råvarer og handelsvarer skjer i utenlandsk valuta.

Kredittrisiko: Selskapets debitorer er i all hovedsak tilknyttet store kjeder og følgelig er risikoen for tap på kundefordringer begrenset. Alle nye kunder blir kredittvurdert og eksisterende kunder blir kontinuerlig kredittovervåket. Selskapet har erfaring med at det aller meste av utestående fordringer blir gjort opp, men har satt av en post i balansen til dekning av mulige tap på fordringer.

Rente- og gjeldsrisiko: Selskapet er finansiert utover egenkapital med langsiktige lån fra aksjonærselskapene i morselskapet og kassekreditt gjennom konsernkontoordningen i Sparebanken Sør. Rentene er til markedsmessige betingelser og basert på 3 mnd NIBOR med påslag. Det er ikke stillet sikkerhet for lånene fra aksjonærselskapene, men Sparebanken Sør har sikkerhet i driftstilbehør, varebeholdning og kundefordringer.

Innovasjon

Selskapet har som målsetting å være ledende i utviklingen i bransjen og forventer å introdusere nye produkter i markedet over tid.

Fortsatt drift

Årsregnskapet for 2024 er satt opp under forutsetning av fortsatt drift og det bekreftes herved at forutsetningen for fortsatt drift er til stede.

Styreansvarsforsikring

Det er tegnet styreansvarsforsikring for styremedlemmer, daglig leder og ledergruppe gjennom morselskapet. Forsikringen dekker ansvar for formueskade som skyldes krav fremsatt som følge av en påstått ansvarsbetinget handling eller unnlattelse fra hvor som helst i verden. Forsikringsdekningen er 30 millioner kroner per skade.



Arbeidsmiljø og likestilling

Selskapets totale sykefravær i 2024 var på 5,14%. Korttidsfraværet utgjør 1,77% og langtidsfraværet 3,37%. Langtidsfraværet har i hovedsak sin forklaring i ikke jobbrelevante forhold.

Det har ikke vært registrert arbeidsulykker i 2024 og selskapet har ikke hatt personskader eller skader på produksjonsutstyr i løpet av året.

Arbeidsmiljøet betraktes som godt.

Selskapet har ved utgangen av året 42 fast ansatte, av disse er 6 kvinner.

Selskapet har som policy at arbeid av lik verdi skal gi lik lønn. Selskapet arbeider for likestilling innenfor virksomheten. Ved rekruttering, både internt og eksternt prioriteres personlige kvalifikasjoner fremfor kjønn. Det underrepresenterte kjønn vil i større grad bli oppfordret til å søke, for at selskapet på den måten kan øke kvinneandelen i de stillingskategorier hvor denne er særskilt lav.

Selskapet arbeider for å sikre like muligheter og rettigheter og hindre diskriminering på grunn av etnisitet, nasjonal opprinnelse, avstamning, hudfarge, språk, religion og livssyn. Ved rekruttering vil søkere fra underrepresenterte grupper bli oppfordret til å søke.

Ytre miljø

Selskapets virksomhet er ikke regulert av konsesjoner eller pålegg. Bedriften forurensrer ikke det ytre miljø i særlig grad. Selskapet er opptatt av det grønne skiftet og har innført mange miljøtiltak i bedriften som for eksempel elektrifisering av gaffeltrucker og firmabiler, kildesortering og energireducerende og -produserende tiltak i bygg og fabrikk. Selskapet vil jobbe videre med grønn strategi også fremover.

Redegjørelse for årsregnskapet og resultatdisponering

Etter styrets oppfatning gir fremlagt resultatregnskap og balanse med noter uttrykk for virksomhetens resultat for 2024 og økonomiske stilling ved årsskiftet.

Det er ikke inntrådt forhold etter regnskapsårets slutt som er av betydning for bedømmelsen av regnskapet.

Virksomheten har i 2024 hatt et overskudd etter skatt på 7 978 414 kroner. Det foreslås å gi 10 000 000 kroner i konsernbidrag og dekke restansebeløpet på 2 021 586 kroner fra annen egenkapital.

Fremtidsutsikter

Selskapet er ledende i Norge innen sin bransje og er dermed godt posisjonert for en fremtidig utvikling i markedet. Salgsvolumene fremover vil avhenge av så vel nybyggingsaktivitetene som rehabiliteringsaktivitetene. De siste årene har markedet for nybygging vært dårlig, og antall igangsatte nye boliger er det laveste siden århundreskiftet. Behovet for nye boliger forventes å være lavere selv om folks kjøpekraft bedres. Selskapets produkter har et betydelig marked innen rehabilitering av tak som er en aktivitet byggmestere satser på i perioder med lite nybygging. Spesielt er selskapets satsing innen solcelleteknologi viktig i en periode med økt fokus på egenproduksjon av elektrisitet.



Apenhetsloven

Selskapet arbeider med å kartlegge og vurdere faktiske og potensielle negative konsekvenser for grunnleggende menneskerettigheter, anstendige arbeidsforhold i virksomheten, og produkter/tjenester knyttet til virksomhetens leverandørkjede.

Selskapet har offentliggjort en redegjørelse for aktsomhetsvurderingene i henhold til lovens krav på sin hjemmeside www.skarpnes.com

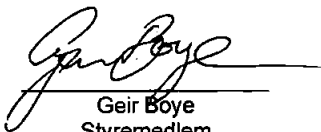
Grimstad, 11. april 2025



Arve Andersson
Styreleder



Karoline Meidell
Styremedlem



Geir Boye
Styremedlem



Årsregnskap 2024 Skarpnes AS

Resultatregnskap
Balanse
Kontantstrømpstilling
Noter til årsregnskapet

Org.nr.: 998 805 856







Resultatregnskap			
Skarpnes AS			
	Note	2024	2023
Driftsinntekter og driftskostnader			
Salgsinntekt	1	153 943 228	156 775 095
Annen driftsinntekt		4 894 243	1 536 167
Sum driftsinntekter		158 837 471	158 311 262
Varekostnad	2	68 975 029	68 348 658
Lønnskostnad	3	35 537 706	38 923 786
Avskrivning og nedskrivning av driftsmidler	4	2 857 080	4 877 599
Annen driftskostnad	5, 6	40 334 154	48 586 386
Sum driftskostnader		147 703 968	160 736 429
Driftsresultat		11 133 502	-2 425 168
Finansinntekter og finanskostnader			
Renteinntekt fra foretak i samme konsern		122 694	0
Annen renteinntekt		120 610	24 227
Annen finansinntekt		608 703	501 722
Rentekostnad til foretak i samme konsern		437 227	531 616
Annen rentekostnad		1 436 770	2 712 367
Annen finanskostnad		267 360	672 846
Resultat av finansposter		-1 289 349	-3 390 880
Resultat før skattekostnad		9 844 153	-5 816 047
Skattekostnad	7	1 865 739	-1 208 508
Årsresultat		7 978 414	-4 607 539
Anvendelse			
Avsatt konsernbidrag		10 000 000	0
Overføringer annen egenkapital	8	-2 021 586	-4 607 539
Sum anvendelse		7 978 414	-4 607 539



Balanse			
Skarpnes AS			
Eiendeler	Note	2024	2023
Anleggsmidler			
Immaterielle eiendeler			
Lisenser og rettigheter	4	0	285 345
Utsatt skattefordel	7	387 390	0
Sum immaterielle eiendeler		387 390	285 345
Varige driftsmidler			
Maskiner og anlegg	4	2 448 652	32 679 226
Sum varige driftsmidler		2 448 652	32 679 226
Sum anleggsmidler		2 836 042	32 964 571
Omløpsmidler			
Varelager	9	47 841 705	53 507 774
Fordringer			
Kundefordringer	10, 11	20 247 722	22 054 243
Andre kortsiktige fordringer	10	21 973 167	6 851 832
Sum fordringer		42 220 889	28 906 076
Bankinnskudd, kontanter o.l.	12	1 120 270	2 592 336
Sum omløpsmidler		91 182 864	85 006 186
Sum eiendeler		94 018 906	117 970 757



Balanse			
Skarpnes AS			
Egenkapital	Note	2024	2023
Innskutt egenkapital			
Aksjekapital	8, 13	2 025 000	2 025 000
Overkurs	8	14 822 656	14 822 656
Sum innskutt egenkapital		16 847 656	16 847 656
Opptjent egenkapital			
Annen egenkapital	8	29 850 818	31 872 404
Sum opptjent egenkapital		29 850 818	31 872 404
Sum egenkapital		46 698 474	48 720 060
Gjeld			
Utsatt skatt	7	0	366 693
Andre avsetninger		0	782 500
Sum avsetning for forpliktelser		0	1 149 193
Gjeld til kredittinstitusjoner	11	0	9 333 328
Øvrig langsiktig gjeld	10, 11	10 190 065	26 591 029
Sum annen langsiktig gjeld		10 190 065	35 924 357
Gjeld til kredittinstitusjoner	11	0	7 407 810
Leverandørgjeld	10	6 791 058	6 782 378
Skyldige offentlige avgifter		3 255 664	3 566 685
Annen kortsiktig gjeld	6, 10	27 083 645	14 420 273
Sum kortsiktig gjeld		37 130 367	32 177 147
Sum gjeld		47 320 432	69 250 697
Sum egenkapital og gjeld		94 018 906	117 970 757
Grimstad, 11.04.2025 Styret i Skarpnes AS			
 Arve Andersson Styrets leder	 Jørn Tveite Daglig leder	 Karoline Meidell Styremedlem	
	 Geir Bøye Styremedlem		
Skarpnes AS			Side 4



Kontantstrømpoppstilling

	2024	2023
Kontantstrømmer fra operasjonelle aktiviteter:		
Resultat før skattekostnad	9 844 153	-5 816 047
Periodens betalte skatt	-	-5 024 312
Tap/-gevinst ved salg av eiendeler	-2 753 391	1 959 146
Ordinære avskrivninger	2 857 080	5 587 353
Endring i varelager	5 666 069	14 115 354
Endring i kundefordringer	1 806 521	6 561 244
Endring i leverandørgjeld	8 679	-5 003 382
Endring i andre tidsavgrensningsposter	1 998 591	-6 481 035
Netto kontantstrøm fra operasjonelle aktiviteter (A)	19 427 702	5 898 321
Kontantstrøm fra investeringsaktiviteter:		
Innbetalinger ved salg av varige driftsmidler	31 200 000	325 000
Utbetalinger ved kjøp av varige driftsmidler	-787 700	-4 130 184
Utbetalinger ved overføring til konsernkontoordning	-18 169 966	-
Netto kontantstrøm fra investeringsaktiviteter (B)	12 242 334	-3 805 184
Kontantstrømmer fra finansieringsaktiviteter:		
Innbetalinger gjeld konsernselskaper	-	7 061 048
Utbetalinger gjeld konsernselskaper/aksjonær	-23 808 775	-6 628 792
Inn/utbetalinger gjeld konsernselskaper / aksjonærer	-	-
Inn/utbetalinger gjeld til kredittinstitusjoner	-9 333 328	-9 018 087
Inn/utbetalinger gjeld til kredittinstitusjoner	-	-
Netto kontantstrømmer fra finansieringsaktiviteter (C)	-33 142 103	-8 585 831
Netto kontantstrøm for perioden (A+B+C)	-1 472 066	-6 492 694
Konter og kontantekvivalenter ved periodens begynnelse	2 592 337	9 085 031
Konter og kontantekvivalenter ved periodens slutt	1 120 270	2 592 337
<i>Ubenyttet trekkrettigheter</i>	33 000 000	7 592 190



Regnskapsprinsipper

Årsregnskapet er satt opp i samsvar med regnskapslovens bestemmelser og god regnskapsskikk.

Bruk av estimater

I utarbeidelse av årsregnskapet har man brukt estimater og forutsetninger som har påvirket resultatregnskapet og verdsettelsen av eiendeler og gjeld, samt usikre eiendeler og forpliktelser på balansedagen i henhold til god regnskapsskikk.

Valuta

Transaksjoner i utenlandsk valuta omregnes til kursen på transaksjonstidspunktet. Pengeposter i utenlandsk valuta omregnes til norske kroner ved å benytte balansedagens kurs. Ikke-pengeposter som måles til historisk kurs uttrykt i utenlandsk valuta, omregnes til norske kroner ved å benytte valutakursen på transaksjonstidspunktet. Ikke-pengeposter som måles til virkelig verdi uttrykt i utenlandsk valuta, omregnes til valutakursen fastsatt på måletidspunktet. Valutakursendringer resultatføres løpende i regnskapsperioden under andre finansposter.

Inntekter

Inntektsføring ved salg av varer skjer på leveringstidspunktet. Tjenester inntektsføres etter hvert som de leveres. Inntekter fra salg av tjenester og langsiktige tilvirkingsprosjekter (anleggskontrakter) resultatføres i takt med prosjektets fullføringsgrad.

Skatt

Skattekostnaden i resultatregnskapet omfatter både periodens betalbare skatt og endring i utsatt skatt. Utsatt skatt er beregnet med 22% på grunnlag av de midlertidige forskjeller som eksisterer mellom regnskapsmessige og skattemessige verdier, samt ligningsmessig underskudd til fremføring ved utgangen av regnskapsåret. Skatteøkende og skattereduserende midlertidige forskjeller som reverserer eller kan reverseres i samme periode er utlignet og nettoført. Netto utsatt skattefordel balanseføres i den grad det er sannsynlig at denne kan bli utnyttet.

Klassifisering av balanseposter

Eiendeler bestemt til varig eie eller bruk klassifiseres som anleggsmidler. Eiendeler som er tilknyttet varekretsløpet klassifiseres som omløpsmidler. Fordringer for øvrig klassifiseres som omløpsmidler hvis de skal tilbakebetales innen ett år. For gjeld legges analoge kriterier til grunn. Første års avdrag på langsiktige fordringer og langsiktig gjeld klassifiseres likevel ikke som omløpsmiddel og kortsiktig gjeld.

Anskaffelseskost

Anskaffelseskost for eiendeler omfatter kjøpesummen, med fradrag for bonuser, rabatter og lignende, og med tillegg for kjøpsutgifter (frakt, toll, offentlige avgifter som ikke refunderes og andre direkte kjøpsutgifter). Ved kjøp i utenlandsk valuta balanseføres eiendelen til kursen på transaksjonstidspunktet. For varige driftsmidler og immaterielle eiendeler omfatter anskaffelseskost også direkte utgifter for å klargjøre eiendelen for bruk, for eksempel utgifter til testing av eiendelen. Renter knyttet til tilvirkning av anleggsmidler kostnadsføres.

Immaterielle eiendeler

Utgifter til egne utviklingsaktiviteter kostnadsføres løpende. Utgifter til andre immaterielle eiendeler balanseføres i den grad det kan identifiseres en fremtidig økonomisk fordel knyttet til utvikling av en identifiserbar immateriell eiendel og utgiftene kan måles pålitelig. I motsatt fall kostnadsføres slike utgifter løpende. Balanseført utvikling avskrives lineært over økonomisk levetid.

**Varige driftsmidler**

Tomter avskrives ikke. Andre varige driftsmidler balanseføres og avskrives lineært til restverdi over driftsmidlenes forventede utnyttbare levetid. Ved endring i avskrivningsplan fordeles virkningen over gjenværende avskrivningstid ("knekkpunktmetoden"). Vedlikehold av driftsmidler kostnadsføres løpende som driftskostnader. Påkostninger og forbedringer tillegges driftsmidlets kostpris og avskrives i takt med driftsmidlet. Skillet mellom vedlikehold og påkostning/forbedring regnes i forhold til driftsmidlets stand på anskaffelsestidspunktet. Leide (leasede) driftsmidler balanseføres som driftsmidler hvis leiekontrakten anses som finansiell.

Varer

Varer er vurdert til det laveste av anskaffelseskost og netto salgsverdi. Netto salgsverdi er estimert salgspris ved ordinær drift etter fradrag for beregnede nødvendige utgifter for gjennomføring av salget. Anskaffelseskost inkluderer utgifter påløpt ved anskaffelse av varene og kostnader for å bringe varene til nåværende plassering og tilordnes ved bruk av FIFO - prinsippet.

Fordringer

Kundefordringer og andre fordringer oppføres til pålydende etter fradrag for avsetning til forventet tap. Avsetning til tap gjøres på grunnlag av en individuell vurdering av de enkelte fordringene. For øvrige kundefordringer utføres en uspesifisert avsetning for å dekke forventet tap på krav.

Kontantstrømoppstilling

Kontantstrømoppstillingen er utarbeidet etter den indirekte metoden. Kontanter og kontantekvivalenter omfatter kontanter, bankinnskudd og andre kortsiktige, likvide plasseringer.



Note 1 Segmentinformasjon

Virksomhetsområder

Salgsinntektene refererer seg til salg av takstein, taktegl, ståltak og diverse tilbehør. Salget er i all vesentlighet til det norske markedet.

Note 2 Transaksjoner med nærstående

Ytelser til ledende ansatte er omtalt i note 3, og mellomværende med konsernselskaper er omtalt i note 10.

Selskapet har leieavtale med 3 B Tveite AS fram til 31.12.2028.

Leiekostnaden, kr 10 941 936, er bokført som husleie under andre driftskostnader.

Selskapets leverandør av sand til taksteinsproduksjonen er det nærstående selskapet Reddal Sand AS. Betingelser og avtaler mellom selskapene er på vanlige forretningsmessige vilkår.

Selskapets transaksjoner med konsernselskaper: 2024

a) Salg av varer og tjenester

Salg av varer

- Søsterselskaper 143 911

Salg av tjenester

- Morselskap 20 000

- Søsterselskaper 787 082

b) Kjøp av varer og tjenester

Kjøp av varer

- Søsterselskaper 3 242 753

Kjøp av tjenester

- Morselskap 0



Note 3 Lønnskostnader, antall ansatte, godtgjørelser, lån til ansatte mm.

Lønnskostnader	2024	2023
Lønninger	26 711 131	29 979 655
Arbeidsgiveravgift	4 547 244	5 311 504
Pensjonskostnader	3 095 121	2 362 371
Andre ytelser	1 184 210	1 270 255
Sum	35 537 706	38 923 786

Sysselsatte årsverk	40,8	46,9
---------------------	------	------

Ytelser til ledende personer	Daglig leder	Styret
Lønn/styrehonorar	935 116	125 000
Pensjonsutgifter	55 320	0
Annen godtgjørelse	165 678	0
Sum	1 156 114	125 000

Selskapets pensjonsordninger tilfredsstiller kravene i lov om obligatorisk tjenestepensjon.

Det er ikke gitt lån/sikkerhetsstillelse til daglig leder, styrets leder eller andre nærstående parter.

Note 4 Varige driftsmidler

	Påkostninger	Maskiner	Driftsløsøre	Lisenser og Rettigheter	Sum
Anskaffelseskost 01.01.2024	3 640 367	80 177 425	15 439 173	5 426 725	104 683 690
Tilgang	0	0	787 770	0	787 770
Avgang	-3 271 371	-80 177 425	-6 423 027	0	-89 871 823
Anskaffelseskost 31.12.2024	368 996	0	9 803 916	5 426 725	15 599 637
Akkumulerte avskrivninger	368 996	0	7 355 265	5 426 725	13 150 986
Bokført verdi per 31.12.2024	0	0	2 448 651	0	2 448 651

Årets avskrivninger	23 950	1 860 000	687 785	285 345	2 857 080
---------------------	--------	-----------	---------	---------	-----------

Forventet økonomisk levetid	15 år	0-17 år	0-15 år	4-5 år
Avskrivningsplan	Lineær	Lineær	Lineær	Lineær

Selskapet har kjøpt eksklusive rettigheter til produksjon og salg av solcelleprodukter fra Autarq i Norge, Sverige, Finland og Danmark. Selskapet har også inngått avtale med Autarq om en eksklusiv rett til å bruke deres "know how" i produksjon og salg av solcelletakstein. I 2024 har konsernet solgt maskinparken, som var eid av Skarpnes AS, til det nærstående selskapet T-Utleie AS. Maskinparken ble solgt til virkelig verdi, som var tilnærmet lik bokført verdi på salgstidspunktet. Fra og med september 2024 har konsernet leid den samme maskinparken fra T-Utleie AS. Det er i regnskapet belastet kr 1 166 667 i leie for perioden september - desember 2024.



Note 5 Godtgjørelse til revisor

Kostnadsført godtgjørelse til revisor	2024	2023
Lovpålagt revisjon (inkl. teknisk bistand med årsregnskap)	202 049	224 702
Skatterådgivning (inkl. teknisk bistand med ligningspapirer)	29 000	33 500
Annen bistand	181 000	25 000
Sum	412 049	283 202

Note 6 Avsetninger for forpliktelser

Selskapet har balanseført en garantiavsetning på 10,5 MNOK. Tilsvarende avsetning i 2023 var 9,3 MNOK.

Note 7 Skatt

Skatteeffekten av midlertidige forskjeller og underskudd til fremføring som har gitt opphav til utsatt skatt og utsatte skattefordeler, spesifisert på typer av midlertidige forskjeller:

	2024	2023	Endring
Varige driftsmidler	10 336 008	12 203 243	1 867 235
Varebeholdning	-1 132 231	-717 982	414 249
Fordringer	-424 656	-430 409	-5 753
Avsetninger mv	-10 539 984	-10 170 563	369 421
Sum	-1 760 863	884 289	2 645 152

Inngår ikke i beregningen av utsatt skatt	0	782 500	782 500
Grunnlag for beregning av utsatt skatt	-1 760 863	1 666 789	3 427 652

Utsatt skattefordel / skatt (22 %)	-387 390	366 694	754 083
---	-----------------	----------------	----------------

Årets skattekostnad	2024	2023
Skattepliktig inntekt:		
Ordinært resultat før skatt	9 844 153	-5 816 047
Permanente forskjeller	-581 022	398 332
Endring i midlertidige forskjeller	2 645 152	4 708 319
Mottatt konsernbidrag	0	709 396
Avgitt konsernbidrag	-11 908 283	0
Skattepliktig inntekt	0	0

Resultatført skatt på ordinært resultat:

Betalbar skatt	2 619 822	0
Endring i utsatt skatt	-754 083	-1 208 508
Skattekostnad ordinært resultat	1 865 739	-1 208 508

Betalbar skatt i balansen:

Betalbar skatt på årets resultat	2 619 822	-156 067
Betalbar skatt på avgitt konsernbidrag	-2 619 822	0
Betalbar skatt på mottatt konsernbidrag	0	156 067
Sum betalbar skatt i balansen	0	0



Note 8 Egenkapital

	Aksjekapital	Overkurs	Annen egenkapital	Sum egenkapital
Egenkapital 01.01.2024	2 025 000	14 822 656	31 872 404	48 720 060
Årets resultat	0	0	7 978 414	7 978 414
Avgitt konsernbidrag	0	0	-10 000 000	-10 000 000
Egenkapital 31.12.2024	2 025 000	14 822 656	29 850 818	46 698 474

Note 9 Varer

	2024	2023
Råvarer	6 437 862	8 557 383
Varer under tilvirkning	388 425	326 202
Innkjøpte ferdigvarer	24 653 211	24 979 312
Egentilvirkede ferdigvarer	16 362 207	19 644 877
Sum	47 841 705	53 507 774

Note 10 Mellomværende med selskap i samme konsern m.v.

	Kundefordringer		Andre fordringer	
	2024	2023	2024	2023
Alsvåg Plater AS	538 515	63 679	0	0
Reddal Sand AS	419 794	738 336	0	0
3 T Holding AS	25 000	0	20 664 971	709 397
Sum	983 308	802 014	20 664 971	709 397

	Leverandørgjeld		Øvrig gjeld	
	2024	2023	2024	2023
3 T Holding AS	0	0	12 619 822	11 268 154
DKE Invest AS	0	0	3 396 446	5 107 398
Salvehølen Holding AS	0	0	3 396 955	5 107 875
KSA AS	0	0	3 396 664	5 107 602
Reddal Sand AS	106 708	77 317	0	0
Sum	106 708	77 317	22 809 887	26 591 029

Note 11 Fordringer og gjeld

	2024	2023
Kundefordringer		
Kundefordringer til pålydende	20 678 131	22 484 652
Avsetning til tap på kundefordringer	-430 409	-430 409
Kundefordringer i balansen	20 247 722	22 054 243
Fordringer med forfall senere enn ett år	2024	2023
Andre langsiktige fordringer	0	0
Sum	0	0



Langsiktig gjeld med forfall senere enn 5 år	2024	2023
Gjeld til kredittinstitusjoner	0	0
Sum	0	0

Note 12 Bundne midler, kreditter, lån og pantheftelser

	2024	2023
Herav bundne bankinnskudd	1 119 205	1 457 059
Ubenyttet del av kassekreditt	33 000 000	7 592 190

Selskapet inngår i en konsernkontoordning med 3 T Holding AS og Alsvåg Plater AS, hvor de totalt har en ordinær kassekreditt på kr 18 000 000 og en sesongkreditt på kr 15 000 000. 3 T Holding AS er den juridiske eieren av bankkontoen som inngår i konsernkontoordningen. Innestående på bankkonto som disponeres av Skarpnes AS presenteres som fordring mot morselskapet 3 T Holding AS med kr 18 169 966.

Pantesikret gjeld og kreditter

	2024	2023
Lån kredittinstitusjoner	0	16 741 138
Sum	0	16 741 138

Balanseført verdi av eiendeler stilt som sikkerhet for trekkrettigheter, lån og kausjonsansvar

	2024	2023
Driftstilbehør	2 448 652	32 679 226
Varebeholdning	47 841 705	53 507 774
Kundefordringer	20 186 898	21 379 840
Sum	70 477 255	107 566 840

Note 13 Aksjekapital og aksjonærinformasjon

Alle aksjer er eid av morselskapet 3 T Holding AS med forretningsadresse Industriveien 11, 4879 GRIMSTAD. Der kan konsernregnskapet som inkluderer Skarpnes AS fås utlevert.

Aksjekapitalen på kr. 2 025 000 består av 2 025 aksjer á kr. 1 000.



Til generalforsamlingen i Skarpnes AS

Uavhengig revisors beretning

Konklusjon

Vi har revidert årsregnskapet for Skarpnes AS som består av balanse per 31. desember 2024, resultatregnskap og kontantstrømoppstilling for regnskapsåret avsluttet per denne datoen og noter til årsregnskapet, herunder et sammendrag av viktige regnskapsprinsipper.

Etter vår mening oppfyller årsregnskapet gjeldende lovkrav, og gir årsregnskapet et rettviseende bilde av selskapets finansielle stilling per 31. desember 2024, og av dets resultater og kontantstrømmer for regnskapsåret avsluttet per denne datoen i samsvar med regnskapslovens regler og god regnskapsskikk i Norge.

Grunnlag for konklusjonen

Vi har gjennomført revisjonen i samsvar med International Standards on Auditing (ISA-ene). Våre oppgaver og plikter i henhold til disse standardene er beskrevet nedenfor under *Revisors oppgaver og plikter ved revisjonen av årsregnskapet*. Vi er uavhengige av selskapet i samsvar med kravene i relevante lover og forskrifter i Norge og International Code of Ethics for Professional Accountants (inkludert internasjonale uavhengighetsstandarder) utstedt av International Ethics Standards Board for Accountants (IESBA-reglene), og vi har overholdt våre øvrige etiske forpliktelser i samsvar med disse kravene. Innhentet revisjonsbevis er etter vår vurdering tilstrekkelig og hensiktsmessig som grunnlag for vår konklusjon.

Øvrig informasjon

Styret og daglig leder (ledelsen) er ansvarlige for informasjonen i årsberetningen. Øvrig informasjon omfatter informasjon i årsrapporten bortsett fra årsregnskapet og den tilhørende revisjonsberetningen. Vår konklusjon om årsregnskapet ovenfor dekker ikke informasjonen i årsberetningen.

I forbindelse med revisjonen av årsregnskapet er det vår oppgave å lese årsberetningen. Formålet er å vurdere hvorvidt det foreligger vesentlig inkonsistens mellom årsberetningen og årsregnskapet og den kunnskap vi har opparbeidet oss under revisjonen av årsregnskapet, eller hvorvidt informasjon i årsberetningen ellers fremstår som vesentlig feil. Vi har plikt til å rapportere dersom årsberetningen fremstår som vesentlig feil. Vi har ingenting å rapportere i så henseende.

Basert på kunnskapen vi har opparbeidet oss i revisjonen, mener vi at årsberetningen

- er konsistent med årsregnskapet og
- inneholder de opplysninger som skal gis i henhold til gjeldende lovkrav.

Ledelsens ansvar for årsregnskapet

Ledelsen er ansvarlig for å utarbeide årsregnskapet og for at det gir et rettviseende bilde i samsvar med regnskapslovens regler og god regnskapsskikk i Norge. Ledelsen er også ansvarlig for slik internkontroll som den finner nødvendig for å kunne utarbeide et årsregnskap som ikke inneholder vesentlig feilinformasjon, verken som følge av misligheter eller utilsiktede feil.

Ved utarbeidelsen av årsregnskapet må ledelsen ta standpunkt til selskapets evne til fortsatt drift og opplyse om forhold av betydning for fortsatt drift. Forutsetningen om fortsatt drift skal legges til grunn for årsregnskapet så lenge det ikke er sannsynlig at virksomheten vil bli avvirket.

PricewaterhouseCoopers AS, Gravane 26, Postboks 447, NO-4664 Kristiansand
T: 02316, org. no.: 987 009 713 MVA, www.pwc.no
Statsautoriserte revisorer, medlemmer av Den norske Revisorforening og autorisert regnskapsførerselskap



Revisors oppgaver og plikter ved revisjonen av årsregnskapet

Vårt mål er å oppnå betryggende sikkerhet for at årsregnskapet som helhet ikke inneholder vesentlig feilinformasjon, verken som følge av misligheter eller utilsiktede feil, og å avgi en revisjonsberetning som inneholder vår konklusjon. Betryggende sikkerhet er en høy grad av sikkerhet, men ingen garanti for at en revisjon utført i samsvar med ISA-ene, alltid vil avdekke vesentlig feilinformasjon. Feilinformasjon kan oppstå som følge av misligheter eller utilsiktede feil. Feilinformasjon er å anse som vesentlig dersom den enkeltvis eller samlet med rimelighet kan forventes å påvirke de økonomiske beslutningene som brukerne foretar på grunnlag av årsregnskapet. For videre beskrivelse av revisors oppgaver og plikter vises det til: <https://revisorforeningen.no/revisjonsberetninger>

Kristiansand, 14. april 2025
PricewaterhouseCoopers AS

Kai Arne Halvorsen
Statsautorisert revisor
(elektronisk signert)



 Securely signed with Brevio

Revisjonsberetning Skarpnes AS

Signers:

Name	Method	Date
Halvorsen, Kai Arne	BANKID	2025-04-14 20:16

This document package contains:

- Closing page (this page)
- The original document(s)
- The electronic signatures. These are not visible in the document, but are electronically integrated.



This file is sealed with a digital signature.
The seal is a guarantee for the authenticity
of the document.