



ÅRSREGNSKAPET FOR REGNSKAPSÅRET 2021 - GENERELL INFORMASJON

Enheten

Organisasjonsnummer: 950 803 169
Organisasjonsform: Aksjeselskap
Foretaksnavn: SKALA FABRIKK AS
Forretningsadresse: Terminalen 6
7080 HEIMDAL

Regnskapsår

Årsregnskapets periode: 01.01.2021 - 31.12.2021

Konsern

Morselskap i konsern: Nei

Regnskapsregler

Regler for små foretak benyttet: Nei
Benyttet ved utarbeidelsen av årsregnskapet til selskapet: Regnskapslovens alminnelige regler

Årsregnskapet fastsatt av kompetent organ

Bekreftet av representant for selskapet: Geir Wedding Bergh
Dato for fastsettelse av årsregnskapet: 23.05.2022

Grunnlag for avgivelse

År 2021: Årsregnskapet er elektronisk innlevert
År 2020: Tall er hentet fra elektronisk innlevert årsregnskap fra 2021

Det er ikke krav til at årsregnskapet m.v. som sendes til Regnskapsregisteret er undertegnet. Kontrollen på at dette er utført ligger hos revisor/enhetens øverste organ. Sikkerheten ivaretas ved at innsender har rolle/rettighet for innsending av årsregnskapet via Altinn, og ved at det bekreftes at årsregnskapet er fastsatt av kompetent organ.

Brønnøysundregistrene, 16.07.2023



Resultatregnskap

Beløp i: NOK	Note	2021	2020
RESULTATREGNSKAP			
Inntekter			
Salgsinntekt	3	118 072 529	105 546 034
Sum inntekter		118 072 529	105 546 034
Kostnader			
Endring i beholdning av varer under tilvirkning og ferdig tilvirkede varer		4 209 603	262 285
Varekostnad	4	40 746 902	44 448 477
Lønnskostnad	5	44 578 272	40 750 619
Avskrivning på driftsmidler	6	3 679 065	3 490 613
Annen driftskostnad		20 148 015	17 204 584
Sum kostnader		113 361 858	106 156 578
Driftsresultat		4 710 671	-610 544
Finansinntekter og finanskostnader			
Renteinntekt fra foretak i samme konsern		1 395	1 475
Annen renteinntekt		4 877	7 032
Annen finansinntekt		71 932	129 830
Sum finansinntekter		78 203	138 336
Annen rentekostnad		592 900	725 047
Annen finanskostnad		74 552	89 850
Sum finanskostnader		667 452	814 897
Netto finans		-589 249	-676 561
Ordinært resultat før skattekostnad		4 121 422	-1 287 105
Skattekostnad på ordinært resultat	7	893 346	-298 764
Ordinært resultat etter skattekostnad		3 228 076	-988 341
Årsresultat		3 228 076	-988 341
Årsresultat etter minoritetsinteresser		3 228 076	-988 341



Resultatregnskap

Beløp i: NOK	Note	2021	2020
Totalresultat		3 228 076	-988 341
Overføringer og disponeringer			
Konsernbidrag		3 196 240	3 200 000
Avsatt til annen egenkapital		31 836	
Overført fra annen egenkapital			-4 188 341
Sum overføringer og disponeringer	8	3 228 076	-988 341



Balanse

Beløp i: NOK	Note	2021	2020
BALANSE - EIENDELER			
Anleggsmidler			
Immaterielle eiendeler			
Forskning og utvikling	6	597 008	967 073
Utsatt skattefordel	7		
Sum immaterielle eiendeler		597 008	967 073
Varige driftsmidler			
Tomter, bygninger o.a. fast eiendom	6, 9		
Maskiner og anlegg	6, 9		
Skip og flytende installasjoner	9		
Driftsløsøre, inventar o.a. utstyr	6, 9	16 620 460	19 222 591
Sum varige driftsmidler		16 620 460	19 222 591
Finansielle anleggsmidler			
Lån til foretak i samme konsern	10		
Lån til tilknyttet selskap og felles kontrollert virksomhet	10		
Pensjonsmidler			87 390
Sum finansielle anleggsmidler			87 390
Sum anleggsmidler		17 217 467	20 277 054
Omløpsmidler			
Varer			
Sum varer	4, 9	17 993 846	12 501 385
Fordringer			
Kundefordringer	9	19 941 617	14 388 121
Fordringer på selskap i samme konsern			4 161 367
Andre kortsiktige fordringer		5 119 250	3 995 805
Sum fordringer		25 060 867	22 545 293
Bankinnskudd, kontanter og lignende			
Bankinnskudd, kontanter	11, 12	1 614 908	1 582 254
Sum bankinnskudd, kontanter og lignende		1 614 908	1 582 254



Balanse

Beløp i: NOK	Note	2021	2020
Sum omløpsmidler		44 669 621	36 628 932
SUM EIENDELER		61 887 088	56 905 986

BALANSE - EGENKAPITAL OG GJELD

Egenkapital

Innskutt egenkapital

Aksjekapital 5 000 aksjer á 1 000	8	5 000 000	5 000 000
Beholdning av egne aksjer	8		
Overkurs	8		
Annen innskutt egenkapital	8	5 737 492	5 737 492
Sum innskutt egenkapital		10 737 492	10 737 492

Opptjent egenkapital

Annen egenkapital	8	6 766 947	6 735 111
Udekket tap	8		
Sum opptjent egenkapital		6 766 947	6 735 111

Sum egenkapital

17 504 439 **17 472 603**

Gjeld

Langsiktig gjeld

Utsatt skatt	7	261 053	269 210
Sum avsetninger for forpliktelser		261 053	269 210

Annen langsiktig gjeld

Gjeld til kredittinstitusjoner	9, 13	10 668 633	12 801 628
Sum annen langsiktig gjeld		10 668 633	12 801 628

Sum langsiktig gjeld

10 929 686 **13 070 838**

Kortsiktig gjeld

Gjeld til kredittinstitusjoner	9	6 772 031	6 157 059
Leverandørgjeld		9 138 945	6 365 684
Betalbar skatt	7		
Skyldig offentlige avgifter		5 807 016	5 295 912
Gjeld til selskap i samme konsern		4 308 443	3 200 000



Balanse

Beløp i: NOK	Note	2021	2020
Annen kortsiktig gjeld		7 426 529	5 343 891
Sum kortsiktig gjeld		33 452 963	26 362 546
Sum gjeld		44 382 649	39 433 384
SUM EGENKAPITAL OG GJELD		61 887 088	56 905 986



Admincontrol

List of Signatures Page 1/1

Skala Fabrikk AS Årsregnskap 2021.pdf

Name	Method	Signed at
Bergh, Geir Wedding	BANKID	2022-04-28 10:11 GMT+02
Solberg, John A	BANKID	2022-04-27 07:24 GMT+02
JØRGENSEN, STEINAR	BANKID_MOBILE	2022-04-26 19:08 GMT+02
Spakmo, Geir Ole	BANKID_MOBILE	2022-04-26 11:45 GMT+02
Spydevold, Steinar Baard	BANKID_MOBILE	2022-04-26 08:34 GMT+02



This file is sealed with a digital signature. The seal is a guarantee for the authenticity of the document.

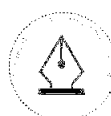
External reference: CF10966CD1BF453999E9DC45974B452D



Årsregnskap 2021 Skala Fabrikk AS

Styrets årsberetning
Resultatregnskap
Balanse
Kontantstrøm
Noter til regnskapet

Org.nr.: 950 803 169



This file is sealed with a digital signature.
The seal is a guarantee for the authenticity
of the document.

Document ID:
CF10986CD1BF453999E9DC45974B452D



Resultatregnskap Skala Fabrikk AS

Driftsinntekter og driftskostnader	Note	2021	2020
Salgsinntekt	3	118 072 529	105 546 034
Sum driftsinntekter		118 072 529	105 546 034
Varekostnad	4	40 746 902	44 448 477
End. beh. varer u.tilv. og ferdigvarer		4 209 603	262 285
Lønnskostnad	5	44 578 272	40 750 619
Avskrivning på driftsmidler	6	3 679 065	3 490 613
Annen driftskostnad		20 148 015	17 204 584
Sum driftskostnader		113 361 858	106 156 578
Driftsresultat		4 710 671	-610 544
Finansinntekter og finanskostnader			
Renteinntekt fra foretak i samme konsern		1 395	1 475
Annen renteinntekt		4 877	7 032
Annen finansinntekt		71 932	129 830
Annen rentekostnad		592 900	725 047
Annen finanskostnad		74 552	89 850
Resultat av finansposter		-589 249	-676 561
Ordinært resultat før skattekostnad		4 121 422	-1 287 105
Skattekostnad på ordinært resultat	7	893 346	-298 764
Ordinært resultat		3 228 076	-988 341
Årsresultat		3 228 076	-988 341
Overføringer			
Avsatt konsernbidrag		3 196 240	3 200 000
Avsatt til annen egenkapital		31 836	0
Overført fra annen egenkapital		0	4 188 341
Sum overføringer	8	3 228 076	-988 341



This file is sealed with a digital signature.
The seal is a guarantee for the authenticity
of the document.

Document ID:
CF10986CD1BF453999E9DC45974B452D



Balanse
Skala Fabrikk AS

Eiendeler	Note	2021	2020
Anleggsmidler			
Forskning og utvikling	6	597 008	967 073
Sum immaterielle eiendeler		597 008	967 073
Varige driftsmidler			
Driftsløsøre, inventar o.a. utstyr	6, 9	16 620 460	19 222 591
Sum varige driftsmidler		16 620 460	19 222 591
Finansielle anleggsmidler			
Pensjonsmidler		0	87 390
Sum finansielle anleggsmidler		0	87 390
Sum anleggsmidler		17 217 467	20 277 054
Omløpsmidler			
Varer			
Varer	4, 9	17 993 846	12 501 385
Fordringer			
Kundefordringer	9	19 941 617	14 388 121
Fordringer på selskap i samme konsern		0	4 161 367
Andre kortsiktige fordringer		5 119 250	3 995 805
Sum fordringer		25 060 867	22 545 293
Bankinnskudd, kontanter og lignende			
Bankinnskudd, kontanter	11, 12	1 614 908	1 582 254
Sum omløpsmidler		44 669 621	36 628 932
Sum eiendeler		61 887 088	56 905 986

Skala Fabrikk AS

Side 3



This file is sealed with a digital signature.
The seal is a guarantee for the authenticity
of the document.

Document ID:
CF10986CD1BF453999E9DC45974B452D



Balanse Skala Fabrikk AS

Egenkapital og gjeld	Note	2021	2020
Innskutt egenkapital			
Aksjekapital 5 000 aksjer á 1 000	8	5 000 000	5 000 000
Annen innskutt egenkapital	8	5 737 492	5 737 492
Sum innskutt egenkapital		10 737 492	10 737 492
Opptjent egenkapital			
Annen egenkapital	8	6 766 947	6 735 111
Sum opptjent egenkapital		6 766 947	6 735 111
Sum egenkapital		17 504 439	17 472 603
Gjeld			
Utsatt skatt	7	261 053	269 210
Annen langsiktig gjeld			
Gjeld til kredittinstitusjoner	9, 13	10 668 633	12 801 628
Sum annen langsiktig gjeld		10 668 633	12 801 628
Kortsiktig gjeld			
Gjeld til kredittinstitusjoner	9	6 772 031	6 157 059
Leverandørgjeld		9 138 945	6 365 684
Skyldig offentlige avgifter		5 807 016	5 295 912
Gjeld til selskap i samme konsern		4 308 443	3 200 000
Annen kortsiktig gjeld		7 426 529	5 343 891
Sum kortsiktig gjeld		33 452 963	26 362 546
Sum gjeld		44 382 649	39 433 384
Sum egenkapital og gjeld		61 887 088	56 905 986

Trondheim
Styret i Skala Fabrikk AS

Steinar Baard Spydevold
Styreleder

Steinar Jørgensen
Styremedlem

John Solberg
Styremedlem

Geir Ole Spakmo
Styremedlem

Geir Wedding Bergh
Daglig leder

Skala Fabrikk AS

Side 4



This file is sealed with a digital signature.
The seal is a guarantee for the authenticity
of the document.

Document ID:
CF10986CD1BF453999E9DC45974B452D



Indirekte kontantstrøm Skala Fabrikk AS

	Note	2021	2020
Kontantstrømmer fra operasjonelle aktiviteter			
		4 121 422	-1 287 105
		3 679 065	3 490 613
+	Ordinære avskrivninger		
+/-	Endring i varelager	-5 492 461	1 742 236
+/-	Endring i kundefordringer	-5 553 495	502 903
+/-	Endring i leverandørgjeld	2 773 261	-633 304
+/-	Endring i andre tidsavgrensingsposter	2 237 744	-495 189
=	Netto kontantstrøm fra operasjonelle aktiviteter	1 765 536	3 320 154
Kontantstrømmer fra investeringsaktiviteter			
-	Utbetalinger ved kjøp av varige driftsmidler	706 869	2 172 291
=	Netto kontantstrøm fra investeringsaktiviteter	-706 869	-2 172 291
Kontantstrømmer fra finansieringsaktiviteter			
-	Utbetalinger ved nedbetaling av langsiktig gjeld	2 132 995	2 697 852
+/-	Netto endring i kassekreditt	614 972	1 772 205
+	Innbetalinger av konsernbidrag	3 692 010	0
-	Utbetalinger av konsernbidrag	3 200 000	0
=	Netto kontantstrøm fra finansieringsaktiviteter	-1 026 013	-925 647
=	Netto endring i kontanter og kontantekvivalenter	32 654	222 216
+	Beh. av kont. og kontantekvivalenter ved per. begynnelse	1 582 254	1 360 038
=	Beh. av kont. og kontantekvivalenter ved per. slutt	1 614 908	1 582 254



This file is sealed with a digital signature.
The seal is a guarantee for the authenticity
of the document.

Document ID:
CF10986CD1BF453999E9DC45974B452D



Regnskapsprinsipper

Grunnleggende prinsipper - vurdering og klassifisering - andre forhold

Årsregnskapet består av resultatregnskap, balanse, kontantstrømoppstilling og noteopplysninger og er avlagt i samsvar med regnskapslov og god regnskapsskikk.

Årsregnskapet er basert på de grunnleggende prinsipper om historisk kost, sammenlignbarhet, fortsatt drift, kongruens og forsiktighet. Transaksjoner regnskapsføres til verdien av vederlaget på transaksjonstidspunktet.

Eiendeler/gjeld som knytter seg til varekretsløpet og poster som forfaller til betaling innen ett år etter balansedagen er klassifisert som omløpsmidler/kortsiktig gjeld. Omløpsmidler vurderes til laveste verdi av anskaffelseskost og virkelig verdi. Virkelig verdi er definert som antatt fremtidig salgspris redusert med forventede salgskostnader. Andre eiendeler er klassifisert som anleggsmidler. Kortsiktig gjeld balanseføres til nominelt beløp på opptakstidspunktet.

Konsernforhold

Skala Fabrikk AS er et heleid datterselskap av Skala AS med hovedkontor i Oslo. Konsernregnskapet utleveres på forespørsel til Skala AS.

Regnskapsprinsipper for vesentlige regnskapsposter

Inntektsføringstidspunkt

Inntekt resultatføres når den er opptjent. Inntektsføring skjer på leveringstidspunktet ved salg av varer og tjenester.

Kostnadsføringstidspunkt/sammenstilling

Utgifter sammenstilles med og kostnadsføres samtidig med de inntekter utgiftene kan henføres til. Utgifter som ikke kan henføres direkte til inntekter kostnadsføres når de påløper.

Varige driftsmidler

Varige driftsmidler føres i balansen til anskaffelseskost, fratrukket akkumulerte av- og nedskrivninger. Dersom den virkelige verdien av et driftsmiddel er lavere enn bokført verdi, og dette skyldes årsaker som ikke antas å være forbigående, skrives driftsmidlet ned til virkelig verdi. Utgifter forbundet med periodisk vedlikehold blir løpende kostnadsført. Et driftsmiddel anses som varig dersom det har en økonomisk levetid på 3 år, samt en kostpris på over kr 15 000.

Avskrivninger

Ordinære avskrivninger er beregnet lineært over driftsmidlenes økonomiske levetid med utgangspunkt i historisk kostpris.

Varelager og varekostnad

Beholdning av varer vurderes til det laveste av kostpris og antatt salgspris. Det foretas nedskrivning for påregnelig ukurans. Egentilvirkede ferdigvarer og varer i arbeid er vurdert til full tilvirkningskost.

Valuta

Pengeposter i utenlandsvaluta er vurdert til kursen ved regnskapsårets slutt.

Fordringer

Fordringer er oppført til pålydende med fradrag for forventet tap.



This file is sealed with a digital signature.
The seal is a guarantee for the authenticity
of the document.

Document ID:
CF10986CD1BF453999E9DC45974B452D



Utsatt skatt og skattekostnad

Utsatt skatt beregnes på bakgrunn av midlertidig forskjeller mellom regnskapsmessige og skattemessige verdier ved utgangen av regnskapsåret. Ved beregningen benyttes nominell skattesats. Positive og negative forskjeller vurderes mot hverandre innenfor samme tidsintervall. Netto utsatt skattefordel balanseføres i den grad det er sannsynlig at denne kan bli nyttiggjort. Årets skattekostnad består av endringer i utsatt skatt og utsatt skattefordel samt betalbar skatt for inntektsåret.

Pensjon

Selskapet er pliktig til å ha tjenstepensjonsordning etter lov om obligatorisk tjenstepensjon. Selskapets pensjonsordninger tilfredsstiller kravene i loven.

Kontantstrømoppstillingen

Kontantstrømoppstillingen er utarbeidet etter den indirekte metode. Kontanter og kontantekvivalenter omfatter kontanter og bankinnskudd.

Bruk av estimater

Utarbeidelsen av årsregnskapet i henhold til god regnskapsskikk forutsetter at ledelsen benytter estimater og forutsetninger som påvirker resultatregnskapet og verdsettelsen av eiendeler og gjeld, samt opplysninger om usikre eiendeler og forpliktelser på balansedagen. Betingede tap som er sannsynlig og kvantifiserbare kostnadsføres løpende.

Konsernkontoordning

Selskapet er en del av konsernets konsernkontoordning hvor selskapets likvider eller trekk på konsernkontoordningen er presentert som bank eller gjeld til kredittinstitusjon.

Anleggskontrakter

En del av selskapets virksomhet består av anleggskontrakter som løper over flere regnskapsperioder. Faktureringen skjer normalt i takt med utførelsen av arbeidet. For prosjekter anvendes løpende inntektsføring. Dette innebærer at inntektsføringen skjer i henhold til fullføringsgraden etter hvert som arbeidet utføres. Opparbeidet andel av prosjektets fortjeneste tas til inntekt. For prosjekter som forventes å gi tap, kostnadsføres hele det forventede tapet.

Note 2 Garanti og servicearbeid

Selskapet har en generell avsetning for garanti og servicearbeid på kr 500 000.

Note 3 Salgsinntekter

Per virksomhetsområde	2021	2020
Gårdtank	27 625 000	30 663 908
Transporttank	28 459 000	20 347 855
Underleverandør/ettermarked	61 988 527	54 534 271
Sum	118 072 527	105 546 034



This file is sealed with a digital signature.
The seal is a guarantee for the authenticity
of the document.

Document ID:
CF109866CD1BF453999E9DC45974B452D



Note 4 Varer

	2021	2020
Råvarer og innkjøpte halvfabrikater	7 554 748	6 274 691
Varer under tilvirkning	10 326 573	6 155 181
Egentilvirkede ferdigvarer	112 524	71 512
Sum	17 993 846	12 501 385
Nedskrevet varelagerverdi for ukurans	1 550 000	1 650 000
Ukuransnedskrivning	1 550 000	1 650 000

Note 5 Lønnskostnader og ytelser, godtgjørelse til daglige leder, styret og revisor

Lønnskostnader	2021	2020
Lønninger	35 482 415	32 855 494
Arbeidsgiveravgift	5 374 863	4 648 565
Pensjonskostnader	2 321 505	1 995 043
Andre ytelser	1 399 490	1 251 517
Sum	44 578 272	40 750 619
Gjennomsnittlig antall årsverk sysselsatt i regnskapsåret	69	65
Ytelser til ledende personer	Daglig leder	Styret
Lønn	1 167 428	0
Bonus	31 493	0
Styrehonorar	0	45 000
Annen godtgjørelse	22 900	0
Sum	1 221 821	45 000

Pensjonsforpliktelser

Selskapet har en innskuddsbasert ordning som innebærer at selskapet betaler et månedlig innskudd til medarbeidernes pensjonskontoer. For lønn mellom 1G til 7,1 G innbetales et innskudd på 5% av og lønn mellom 7,1 G til 12 G innbetales 15%.

Selskapet har et innskuddsfond på kr 144 pr 31.12.2021.

Revisor

Kostnadsført honorar til revisor for 2021 utgjør kr 146 868,- ekskl.mva.

Lovpålagt revisjon	146 868
Andre tjenester	0
Sum honorar til revisor	146 868



This file is sealed with a digital signature.
The seal is a guarantee for the authenticity
of the document.

Document ID:
CF10986CD1BF453999E9DC45974B452D

Note 6 Varige driftsmidler

	Fou	Maskiner	Driftsløsøre, inventar o.a utstyr	Totalt
Anskaffelseskost 01.01	2 387 956	892 000	50 395 083	53 675 039
Tilgang	0	0	706 869	706 869
Avgang	0	0	0	0
Anskaffelseskost 31.12	2 387 956	892 000	51 101 952	54 381 908
Akk. av-/nedskrivninger 31.12	1 790 948	892 000	34 481 492	37 164 440
Balanseført verdi 31.12	597 008	0	16 620 460	17 217 468
Årets avskrivning, nedskrivning og reversering	370 065	0	3 309 000	3 679 065
Økonomisk levetid	5 år	3-6 år	3-8 år	

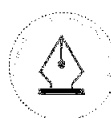
Av bokført verdi utgjør balanseførte leieavtaler kr 14 285 219. Årets avskrivning utgjør kr 2 643 625. Gjeld tilknyttet leieavtalene er bokført med kr 10 668 633 og vil være nedbetalt i 2020-2026. Selskapet har rett til forlenget leie eller kjøp av leasede eiendeler. Selskapet forventer at inntekter tilknyttet FoU prosjekter vil overstige balanseført verdi. Selskapet har et pågående FoU-prosjekt, utvikling av kuldelagringsenhet, dette ble avsluttet i 2021.

Selskapet leier lokaler av Heggstadmoen 2 AS. Leieavtalen utløper 01.01.2027, og med opsjon på ytterligere 3 nye år. Avtalen reguleres etter konsumprisindeksen. Leie av lokaler er ikke balanseført. Kostnadsført leie i 2021 utgjør kr 6 073 590

Note 7 Skatt

Årets skattekostnad	2021	2020
Resultatført skatt på ordinært resultat:		
Betalbar skatt	901 503	0
Endring i utsatt skatt	-8 157	-298 764
Skattekostnad ordinært resultat	893 346	-298 764
Skattepliktig inntekt:		
Ordinært resultat før skatt	4 121 422	-1 287 105
Permanente forskjeller	19 674	1 998
Endring i midlertidige forskjeller	-43 353	-162 385
Mottatt konsernbidrag	0	3 692 010
Avgitt konsernbidrag	-4 097 743	0
Anvendelse av fremførbart underskudd	0	-2 244 517
Skattepliktig inntekt	0	0
Betalbar skatt i balansen:		
Betalbar skatt på årets resultat	901 503	-812 242
Betalbar skatt på avgitt konsernbidrag	-901 503	0
Betalbar skatt på mottatt konsernbidrag	0	812 242
Sum betalbar skatt i balansen	0	0

Skatteeffekten av midlertidige forskjeller som har gitt opphav til utsatt skatt og utsatte skattefordeler,



This file is sealed with a digital signature.
The seal is a guarantee for the authenticity
of the document.

Document ID:
CF10986CD1BF453999E9DC45974B452D



spesifisert på typer av midlertidige forskjeller

	2021	2020	Endring
Varige driftsmidler	3 465 805	3 424 956	-40 848
Varebeholdning	-1 549 999	-1 649 999	-100 000
Fordringer	-360 000	-349 895	10 105
Avsetninger mv	-500 000	-500 000	0
Pensjonspremie/- forpliktelse	0	87 390	87 390
Sum	1 055 805	1 012 452	-43 353
Inngår ikke i beregningen av utsatt skatt	130 799	211 229	80 430
Grunnlag for utsatt skatt	1 186 604	1 223 681	37 077
Utsatt skatt (22 %)	261 053	269 210	8 157

Note 8 Egenkapital

	Aksjekapital	Annen innskutt egenkapital	Annen egenkapital	Sum egenkapital
Pr. 01.01	5 000 000	5 737 492	6 735 111	17 472 603
Avgitt konsernbidrag			-3 196 240	-3 196 240
Årets resultat			3 228 076	3 228 076
Pr 31.12	5 000 000	5 737 492	6 766 947	17 504 439

Aksjekapitalen er på kr 5 000 000, fordelt på 5 000 aksjer med pålydende kr 1 000

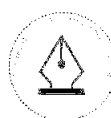
Samtlige aksjer eies av Skala AS. Det foreligger kun en aksjeklasse og samtlige aksjer har samme rettigheter.

Note 9 Pantstillelser

Skala Fabrikk AS er tilknyttet konsernkontosystemet til Skala AS i Danske Bank, med felles kassakreditt og garantiramme. Selskapets bankforbindelse har pant i varelager, kundefordringer og driftsløsøre til en verdi av kr 40 000 000 pr aktivaklasse, for hele konsernet.

Gjeld som er sikret ved pant o.l. 10 668 633 12 801 628

Balansført verdi av pantsatte eiendeler	2021	2020
Maskiner og anlegg	14 834 764	17 544 447
Driftsløsøre, inventar og utstyr	3 893 049	2 082 899
Lager av varer og annen beholdning	17 993 846	12 501 385
Kundefordringer	19 941 617	14 391 869
Sum	56 663 276	46 520 599



This file is sealed with a digital signature.
The seal is a guarantee for the authenticity
of the document.

Document ID:
CF10986CD1BF453999E9DC45974B452D



Note 10 Mellomværende med selskap i samme konsern

Fordringer	2021	2020
Kundefordringer	782 851	942 283
Andre fordringer	0	4 161 367
Gjeld	2021	2020
Leverandørgjeld	404 514	184 254
Kortsiktig gjeld	4 308 443	3 200 000
Kjøp og salg	2021	2020
Salg til selskap i samme konsern, eks mva	9 291 209	17 159 933
Kjøp fra selskap i samme konsern, eks mva	2 490 196	2 320 255

Note 11 Bankinnskudd

	2021	2020
Bundne skattetrekkmidler	1 609 948	1 578 506

Note 12 Konsernkonto

Selskapets kassekreditt inngår i konsernkontoordning hvor det er gitt kredittramme på kr 25 000 000. Skala AS er innehaver av ordningen. Selskapet er solidarisk ansvarlig for de trekk konsernet har gjort i konsernkontoordningen. Solidaransvaret er begrenset oppad til kr 25 000 000.

Selskapets likvider eller trekk på konsernkontoordningen er presentert som bank eller gjeld til kredittinstitusjon.

Det er knyttet flere covenants krav til konsernkontoordningen, blant annet stiller banken krav til egenkapitalandel og resultat i konsernet. Pr 31.12.2021 var disse kravene oppfylt.

Note 13 Annen langsiktig gjeld

Gjeld som forfaller mer enn fem år etter regnskapets slutt	2021	2020
Gjeld til kredittinstitusjoner	10 668 633	12 801 628
Gjennomsnittlig rente	4 %	4 %



This file is sealed with a digital signature.
The seal is a guarantee for the authenticity
of the document.

Document ID:
CF10986CD1BF453999E9DC45974B452D



Munkedamsveien 45
Postboks 1704 Vika
0121 Oslo
www.bdo.no

Uavhengig revisors beretning

Til generalforsamlingen i Skala Fabrikk AS

Konklusjon

Vi har revidert årsregnskapet til Skala Fabrikk AS.

Årsregnskapet består av:

- Balanse per 31. desember 2021,
- Resultatregnskap 2021
- Kontantstrømoppstilling for regnskapsåret avsluttet per 31. desember 2021
- Noter til årsregnskapet, herunder et sammendrag av viktige regnskapsprinsipper.

Etter vår mening:

- Oppfyller årsregnskapet gjeldende lovkrav, og
- Gir årsregnskapet et rettviseende bilde av selskapets finansielle stilling per 31. desember 2021 og av dets resultat og kontantstrømmer for regnskapsåret i samsvar med regnskapslovens regler og god regnskapsskikk i Norge.

Grunnlag for konklusjonen

Vi har gjennomført revisjonen i samsvar med de internasjonale revisjonsstandardene International Standards on Auditing (ISA-ene). Våre oppgaver og plikter i henhold til disse standardene er beskrevet nedenfor under Revisors oppgaver og plikter ved revisjonen av årsregnskapet. Vi er uavhengige av selskapet slik det kreves i lov, forskrift og International Code of Ethics for Professional Accountants (inkludert internasjonale uavhengighetsstandarder) utstedt av the International Ethics Standards Board for Accountants (IESBA-reglene), og vi har overholdt våre øvrige etiske forpliktelser i samsvar med disse kravene. Innhentet revisjonsbevis er etter vår vurdering tilstrekkelig og hensiktsmessig som grunnlag for vår konklusjon.

Annen informasjon

Styret og daglig leder (ledelsen) er ansvarlig for annen informasjon. Annen informasjon består av årsberetningen. Vår konklusjon om årsregnskapet ovenfor dekker ikke annen informasjon.

I forbindelse med revisjonen av årsregnskapet er det vår oppgave å lese annen informasjon. Formålet er å vurdere hvorvidt det foreligger vesentlig inkonsistens mellom annen informasjon og årsregnskapet og den kunnskap vi har opparbeidet oss under revisjonen av årsregnskapet, eller hvorvidt informasjon i annen informasjon ellers fremstår som vesentlig feil. Vi har plikt til å rapportere dersom annen informasjon fremstår som vesentlig feil. Vi har ingenting å rapportere i så henseende.

Konklusjon om årsberetningen

Basert på kunnskapen vi har opparbeidet oss i revisjonen, mener vi at årsberetningen

- er konsistent med årsregnskapet og
- inneholder de opplysninger som skal gis i henhold til gjeldende lovkrav.

Styret og daglig leders ansvar for årsregnskapet

Styret og daglig leder (ledelsen) er ansvarlig for å utarbeide årsregnskapet og for at det gir et rettviseende bilde i samsvar med regnskapslovens regler og god regnskapsskikk i Norge. Ledelsen er



også ansvarlig for slik intern kontroll som den finner nødvendig for å kunne utarbeide et årsregnskap som ikke inneholder vesentlig feilinformasjon, verken som følge av misligheter eller utilsiktede feil.

Ved utarbeidelsen av årsregnskapet må ledelsen ta standpunkt til selskapets evne til fortsatt drift og opplyse om forhold av betydning for fortsatt drift. Forutsetningen om fortsatt drift skal legges til grunn for årsregnskapet så lenge det ikke er sannsynlig at virksomheten vil bli avviklet.

Revisors oppgaver og plikter ved revisjonen av årsregnskapet

Vårt mål er å oppnå betryggende sikkerhet for at årsregnskapet som helhet ikke inneholder vesentlig feilinformasjon, verken som følge av misligheter eller utilsiktede feil, og å avgi en revisjonsberetning som inneholder vår konklusjon. Betryggende sikkerhet er en høy grad av sikkerhet, men ingen garanti for at en revisjon utført i samsvar med lov, forskrift og god revisjonsskikk i Norge, herunder ISA-ene, alltid vil avdekke vesentlig feilinformasjon som eksisterer. Feilinformasjon kan oppstå som følge av misligheter eller utilsiktede feil. Feilinformasjon blir vurdert som vesentlig dersom den enkeltvis eller samlet med rimelighet kan forventes å påvirke økonomiske beslutninger som brukerne foretar basert på årsregnskapet.

For videre beskrivelse av revisors oppgaver og plikter vises det til:
<https://revisorforeningen.no/revisjonsberetninger>

BDO AS

Alexander Bronken
statsautorisert revisor
(elektronisk signert)

Penneo Dokumentnøkkel: SSO3S-4YSBC-E2Q70-YS67E-DVWNI-Z11Z2



PENNEO

Signaturene i dette dokumentet er juridisk bindende. Dokument signert med "Penneo™ - sikker digital signatur".
De signerende parter sin identitet er registrert, og er listet nedenfor.

"Med min signatur bekrefter jeg alle datoer og innholdet i dette dokument."

Alexander Bronken

Partner

På vegne av: BDO AS

Serienummer: 9578-5995-4-757407

IP: 188.95.xxx.xxx

2022-05-02 11:17:22 UTC



Penneo Dokumentnøkkel: S5O3S-4YSBC-E2Q70-YS67E-DWNNI-Z11Z2

Dokumentet er signert digitalt, med **Penneo.com**. Alle digitale signatur-data i dokumentet er sikret og validert av den datamaskin-utregnede hash-verdien av det opprinnelige dokument. Dokumentet er låst og tids-stemplet med et sertifikat fra en betrodd tredjepart. All kryptografisk bevis er integrert i denne PDF, for fremtidig validering (hvis nødvendig).

Hvordan bekrefter at dette dokumentet er originalen?

Dokumentet er beskyttet av ett Adobe CDS sertifikat. Når du åpner dokumentet i

Adobe Reader, skal du kunne se at dokumentet er sertifisert av **Penneo e-signature service <penneo@penneo.com>**. Dette garanterer at innholdet i dokumentet ikke har blitt endret.

Det er lett å kontrollere de kryptografiske beviser som er lokalisert inne i dokumentet, med Penneo validator - <https://penneo.com/validate>



Admincontrol

List of Signatures Page 1/1

Skala Fabrikk - Årsberetning 2021.pdf

Name	Method	Signed at
Bergh, Geir Wedding	BANKID	2022-04-28 10:08 GMT+02
Solberg, John A	BANKID	2022-04-27 07:24 GMT+02
JØRGENSEN, STEINAR	BANKID_MOBILE	2022-04-26 19:07 GMT+02
Spakmo, Geir Ole	BANKID_MOBILE	2022-04-26 11:45 GMT+02
Spydevold, Steinar Baard	BANKID_MOBILE	2022-04-26 08:33 GMT+02



This file is sealed with a digital signature. The seal is a guarantee for the authenticity of the document.

External reference: 28FF24A5AAD0471E914FD0536DE6232B

Årsberetning 2021 for Skala Fabrikk AS

Virksomhetens art og lokalisering

Skala Fabrikk AS er lokalisert på Heimdal i Trondheim, og er et heleid datterselskap av Skala AS. Bedriften har produksjon av produkter i rustfritt og syrefast stål som sin kjernekompetanse. De viktigste produktområdene er gårdstanker og transporttanker, kjøle teknisk spesialproduksjon, samt underleveranser til annen industri. Fabrikken tilbyr også service og reservedeler knyttet til disse produktene.

Rettsvisende oversikt over utvikling og resultat

Samlede driftsinntekter for 2021 var kr 118 mill., mot kr 105,5 mill. i 2020. Ordinært resultat før skattekostnad for 2021 var kr 4,1 mill., mot kr - 1,3 mill. i 2020.

Selskapet er eksponert for kreditt- og valutarisiko i den ordinære virksomheten, men den totale risikoen anses å være moderat. Selskapet har felles finans- og likviditetsforvaltning med Skala AS.

Styret mener at årsregnskapet gir et rettsvisende bilde av selskapets eiendeler og gjeld, finansielle stilling og resultat.

Hendelser etter balansedagen

Pågående krig i Ukraina har allerede fra mars skapt usikkerhet i råvaresituasjonen på verdensmarkedet. Særlig knapphet på tilsatsmaterialer som bl. annet nikkel i stålproduktene har ført til uvanlige prissvingninger i negativ retning. Siden en del tilsatsmaterialer i hovedsak forsynes fra Ukraina og Russland vil dette forventes å føre til prisøkninger og evt. begrenset tilgang av enkelte produkter. Fabrikken har bygget bufferlager for minst. 6 mnd. frem i tid, men ved en langvarig krig kan vi oppleve at vi ikke kan legge alle de bestillingene vi ønsker.

Covid 19

Fabrikken har ikke hatt smitte av Covid 19, som i særskilt grad har rammet leveransesituasjonen. Det har imidlertid gjennom hele 2021 vært særskilt høyt fravær som har årsak knyttet til pandemien. For eksempel gjennom at enkelte har blitt satt i karantene inntil nærkontakter har blitt testet og fått svar på disse testene.

Bedriften hadde en kort periode mangel på komponenter da leverandører i utlandet var stengt ned på grunn av pandemien. Dette medførte mindre produksjonsforstyrrelser og resulterte om-planlegginger ut over hva som er å regne med. Pandemien gjorde at mange importerte komponenter steg raskt i pris både på grunn av en raskt svekket krone og at mange fabrikker i utlandet ble stengt ned.

Fortsatt drift

I samsvar med regnskapslovens § 3-3 bekreftes det at forutsetningen om fortsatt drift er til stede og at denne forutsetningen er lagt til grunn ved utarbeidelsen av regnskapet.

Arbeidsmiljø, likestilling og diskriminering

Den årlige miljøundersøkelsen gir fortsatt uttrykk for et godt arbeidsmiljø. Det totale sykefraværet utgjør i 2021 8,6%, mot 7,8% i 2020. Korttidsfraværet utgjorde 4,3%. Det ble registrert 3 skader med fravær i 2021, med totalt 19 dager fravær. Det ble registrert 1 skade uten fravær 2021.

Det er ansatt 2 kvinner i selskapet i 2021. Det er ingen kvinnelige styremedlemmer i bedriftens styre.

Selskapet tilstreber å øke kvinneandelen i virksomheten, selv om næringen er mannsdominert. Selskapet har under 2021 hatt 6 deltidsansatte som alle er menn, selskapet har ingen midlertidige ansatte.

Redegjørelsen for den faktiske tilstanden når det gjelder kjønnslikestilling er begrenset som følge av at kun pr nå er 2 kvinner ansatt i selskapet.

Selskapet arbeider aktivt for å forhindre diskriminering som følge av nedsatt funksjonsevne, etnisitet, nasjonal opprinnelse, hudfarge, religion eller livssyn. Aktivitetene omfatter blant annet rekruttering, lønns- og arbeidsvilkår, forfremmelse, utviklingsmuligheter og beskyttelse mot trakassering.

Ansvarsforsikring

Selskapets styremedlemmer og daglig leder er inkludert i styre – og ledelsesansvarsforsikring som dekker sikredes personlige erstatningsansvar til en avtalt forsikringssum for formueskade på grunnlag av



This file is sealed with a digital signature.
The seal is a guarantee for the authenticity
of the document.

Document ID:
28FF24A5AAD0471E914FD0536DE8232B



uaktsomhet i egenskap av stilling eller verv.

Ytre miljø

Fabrikken har helt gått bort i fra R-134A som kjølemedium til gårdstanker. I dag er dette helt byttet ut med det klimanøytrale kuldemediet CO₂. Dette har medført av vi har redusert klimaregnskapet med 1 500 tonn CO₂ i 2021. Driften gir ikke utslipp som forurenser det ytre miljø. Bedriften er medlem av Renas, og avfallshåndteringen er i henhold til gjeldende regelverk.

Forsknings- og utviklingsaktiviteter

Bedriften har et pågående forskningsprosjekt for høytemperatur varmpumpe med støtte i fra forskningsrådet. Ut over dette har bedriften flere interne utviklingsprosjekter.

Framtidsutsikter

Det forventes at omsetningen vil øke i forhold til 2021. Ny teknologi, nye kommersialiseringer knyttet til ENØK og kuldeteknikk, samt bruken av CO₂ som kuldemedium vil åpne nye muligheter for bedriften. Selskapet har to avtaler med TINE, dette gjelder gårdstank og transporttank. Det vil også satses mer på markedsaktiviteter, spesielt utenfor de tradisjonelle produktene som er gårdstank og transporttank. Fiskeri og havbruk er områder det vil settes spesielt fokus på. Markedsanalyser og -aktiviteter, i kombinasjon med interne tiltak, vil fortsatt være sentrale virkemidler for å sikre ønsket konkurransekraft og posisjon i markedet kommende år.

Bedriften holder til i lokaler som gir gode muligheter for å vokse de kommende årene. I 2021 hadde selskapet et resultat etter skattekostnad på kr 3 228 076 som foreslås disponert slik:

Avsatt til konsernbidrag	kr 3 196 240
Overført til annen egenkapital	kr 31 836

Trondheim, 06.04.2022
Styret i Skala Fabrikk AS

John Solberg
Styremedlem

Steinar Baard Spydevold
Styreleder

Geir Ole Spakmo
Styremedlem

Steinar Jørgensen
Styremedlem

Geir Wedding Bergh
Daglig leder



This file is sealed with a digital signature.
The seal is a guarantee for the authenticity
of the document.

Document ID:
28FF24A5AAD0471E914FD0536DE8232B