



ÅRSREGNSKAPET FOR REGNSKAPSÅRET 2020 - GENERELL INFORMASJON

Enheten

Organisasjonsnummer: 941 156 037
Organisasjonsform: Aksjeselskap
Foretaksnavn: SVENDSEN'S GLASS-SERVICE AS
Forretningsadresse: Brobekkveien 104
0582 OSLO

Regnskapsår

Årsregnskapets periode: 01.01.2020 - 31.12.2020

Konsern

Morselskap i konsern: Nei

Regnskapsregler

Regler for små foretak benyttet: Ja
Benyttet ved utarbeidelsen av årsregnskapet til selskapet: Regnskapslovens alminnelige regler

Årsregnskapet fastsatt av kompetent organ

Bekreftet av representant for selskapet: Trond Svendsen
Dato for fastsettelse av årsregnskapet: 11.06.2021

Grunnlag for avgivelse

År 2020: Årsregnskapet er elektronisk innlevert
År 2019: Tall er hentet fra elektronisk innlevert årsregnskap fra 2020

Det er ikke krav til at årsregnskapet m.v. som sendes til Regnskapsregisteret er undertegnet. Kontrollen på at dette er utført ligger hos revisor/enhetens øverste organ. Sikkerheten ivaretas ved at innsender har rolle/rettighet for innsending av årsregnskapet via Altinn, og ved at det bekreftes at årsregnskapet er fastsatt av kompetent organ.

Brønnøysundregistrene, 16.06.2022



Resultatregnskap

Beløp i: NOK	Note	2020	2019
RESULTATREGNSKAP			
Inntekter			
Salgsinntekt		12 754 699	12 494 152
Annen driftsinntekt		192 000	122 580
Sum inntekter		12 946 699	12 616 731
Kostnader			
Varekostnad		5 486 693	5 302 388
Lønnskostnad	4	4 495 015	4 662 370
Avskrivning på driftsmidler	5	136 229	76 000
Annen driftskostnad	3, 4	3 133 705	3 217 943
Sum kostnader		13 251 642	13 258 702
Driftsresultat		-304 943	-641 970
Finansinntekter og finanskostnader			
Annen renteinntekt		10 429	7 050
Sum finansinntekter		10 429	7 050
Annen rentekostnad		15 171	2 851
Sum finanskostnader		15 171	2 851
Netto finans		-4 742	4 199
Ordinært resultat før skattekostnad		-309 685	-637 771
Skattekostnad på ordinært resultat	6		
Ordinært resultat etter skattekostnad		-309 685	-637 771
Årsresultat		-309 685	-637 771
Årsresultat etter minoritetsinteresser		-309 685	-637 771
Totalresultat		-309 685	-637 771
Overføringer og disponeringer			
Udekket tap		-148 640	



Resultatregnskap

Beløp i: NOK	Note	2020	2019
Overført fra annen egenkapital		-161 045	-637 771
Sum overføringer og disponeringer		-309 685	-637 771



Balanse

Beløp i: NOK	Note	2020	2019
BALANSE - EIENDELER			
Anleggsmidler			
Immaterielle eiendeler			
Utsatt skattefordel	6		
Varige driftsmidler			
Driftsløsøre, inventar o.a. utstyr	5, 11	523 143	186 000
Sum varige driftsmidler		523 143	186 000
Finansielle anleggsmidler			
Investeringer i aksjer og andeler		5 000	5 000
Sum finansielle anleggsmidler		5 000	5 000
Sum anleggsmidler		528 143	191 000
Omløpsmidler			
Varer			
Sum varer		325 343	306 698
Fordringer			
Kundefordringer		1 282 001	1 457 040
Andre kortsiktige fordringer		303 911	345 735
Sum fordringer		1 585 912	1 802 775
Bankinnskudd, kontanter og lignende			
Bankinnskudd, kontanter o.l.	2	720 939	705 765
Sum bankinnskudd, kontanter og lignende		720 939	705 765
Sum omløpsmidler		2 632 194	2 815 238
SUM EIENDELER		3 160 337	3 006 238

BALANSE - EGENKAPITAL OG GJELD

Egenkapital



Balanse

Beløp i: NOK	Note	2020	2019
Innskutt egenkapital			
Aksjekapital	9	306 900	306 900
Beholdning av egne aksjer	9		
Overkurs			161 045
Sum innskutt egenkapital		306 900	467 945
Opptjent egenkapital			
Udekket tap		148 640	
Sum opptjent egenkapital		-148 640	
Sum egenkapital	7, 8	158 260	467 945
Gjeld			
Langsiktig gjeld			
Utsatt skatt	6		
Annen langsiktig gjeld			
Gjeld til kredittinstitusjoner	11	316 070	
Sum annen langsiktig gjeld		316 070	
Sum langsiktig gjeld		316 070	0
Kortsiktig gjeld			
Leverandørgjeld		643 686	448 262
Betalbar skatt	6		
Skattetrekk og andre trekk		542 357	487 041
Annen kortsiktig gjeld	10	1 499 964	1 602 989
Sum kortsiktig gjeld		2 686 007	2 538 293
Sum gjeld		3 002 077	2 538 293
SUM EGENKAPITAL OG GJELD		3 160 337	3 006 238



Brønnøysundregistrene

ÅRSREGNSKAP FOR REGNSKAPSÅRET 2020 - GENERELL INFORMASJON

Journalnummer: 2021 433582

Enheten

Organisasjonsnummer: 941 156 037
Organisasjonsform: Aksjeselskap
Foretaksnavn: SVENDSEN'S GLASS-SERVICE AS
Forretningsadresse: Brobekkveien 104
0582 OSLO

Regnskapsår

Årsregnskapets periode: 01.01.2020 - 31.12.2020

Konsern

Morselskap i konsern: Nei

Regnskapsregler

Regler for små foretak benyttet: Ja
Benyttet ved utarbeidelsen av
årsregnskapet til selskapet: Regnskapslovens alminnelige regler

Årsregnskapet fastsatt av kompetent organ

Bekreftet av representant for selskapet: Trond Svendsen
Dato for fastsettelse av årsregnskapet: 11.06.2021

Revisjon

Årsregnskapet er utarbeidet av ekstern
autorisert regnskapsfører: Ja

Grunnlag for avgivelse

År 2020: Årsregnskap er elektronisk innlevert.
År 2019: Tall er hentet fra elektronisk innlevert årsregnskap fra 2020.

Det er ikke krav til at årsregnskapet m.v. som sendes til Regnskapsregisteret er undertegnet. Kontrollen på at dette er utført ligger hos revisor/enhetens øverste organ. Sikkerheten ivaretas ved at innsender har rolle/rettighet for innsending av årsregnskapet via Altinn, og ved at det bekreftes at årsregnskapet er fastsatt av kompetent organ.

Brønnøysundregistrene, 01.07.2021



Organisasjonsnr: 941 156 037
SVENDSEN'S GLASS-SERVICE AS

RESULTATREGNSKAP

Beløp i: NOK	Note	2020	2019
RESULTATREGNSKAP			
Inntekter			
Salgsinntekt		12 754 699	12 494 152
Annen driftsinntekt		192 000	122 580
Sum inntekter		12 946 699	12 616 731
Kostnader			
Varekostnad		5 486 693	5 302 388
Lønnskostnad	4	4 495 015	4 662 370
Avskrivning på driftsmidler	5	136 229	76 000
Annen driftskostnad	3, 4	3 133 705	3 217 943
Sum kostnader		13 251 642	13 258 702
Driftsresultat		-304 943	-641 970
Finansinntekter og finanskostnader			
Annen renteinntekt		10 429	7 050
Sum finansinntekter		10 429	7 050
Annen rentekostnad		15 171	2 851
Sum finanskostnader		15 171	2 851
Netto finans		-4 742	4 199
Ordinært resultat før skattekostnad			
Skattekostnad på ordinært resultat	6	-309 685	-637 771
Ordinært resultat etter skattekostnad		-309 685	-637 771
Årsresultat		-309 685	-637 771
Årsresultat etter minoritetsinteresser		-309 685	-637 771
Totalresultat		-309 685	-637 771
Overføringer og disponeringer			
Udekket tap		-148 640	
Overført fra annen egenkapital		-161 045	-637 771
Sum overføringer og disponeringer		-309 685	-637 771



Organisasjonsnr: 941 156 037
SVENDSEN'S GLASS-SERVICE AS

BALANSE

Beløp i: NOK	Note	2020	2019
BALANSE - EIENDELER			
Anleggsmidler			
Immaterielle eiendeler			
Utsatt skattefordel	6		
Varige driftsmidler			
Driftsløsøre, inventar o. a. utstyr	5, 11	523 143	186 000
Sum varige driftsmidler		523 143	186 000
Finansielle anleggsmidler			
Investeringer i aksjer og andeler		5 000	5 000
Sum finansielle anleggsmidler		5 000	5 000
Sum anleggsmidler		528 143	191 000
Omløpsmidler			
Varer			
Sum varer		325 343	306 698
Fordringer			
Kundefordringer		1 282 001	1 457 040
Andre kortsiktige fordringer		303 911	345 735
Sum fordringer		1 585 912	1 802 775
Bankinnskudd, kontanter og lignende			
Bankinnskudd, kontanter o. l.	2	720 939	705 765
Sum bankinnskudd, kontanter og lignende		720 939	705 765
Sum omløpsmidler		2 632 194	2 815 238
SUM EIENDELER		3 160 337	3 006 238
BALANSE - EGENKAPITAL OG GJELD			
Egenkapital			
Innskutt egenkapital			
Aksjekapital	9	306 900	306 900
Beholdning av egne aksjer	9		
Overkurs			161 045
Sum innskutt egenkapital		306 900	467 945



Opptjent egenkapital			
Udekket tap		148 640	
Sum opptjent egenkapital		-148 640	
Sum egenkapital	7, 8	158 260	467 945
Gjeld			
Langsiktig gjeld			
Utsatt skatt	6		
Annen langsiktig gjeld			
Gjeld til			
kredittinstitusjoner	11	316 070	
Sum annen langsiktig gjeld		316 070	
Sum langsiktig gjeld		316 070	0
Kortsiktig gjeld			
Leverandørgjeld		643 686	448 262
Betalbar skatt	6		
Skattetrekk og andre trekk		542 357	487 041
Annen kortsiktig gjeld	10	1 499 964	1 602 989
Sum kortsiktig gjeld		2 686 007	2 538 293
Sum gjeld		3 002 077	2 538 293
SUM EGENKAPITAL OG GJELD		3 160 337	3 006 238



Organisasjonsnr: 941 156 037
SVENDSEN'S GLASS-SERVICE AS

NOTEOPPLYSNINGER - SELSKAP - alle poster oppgitt i hele tall

Note
9

Antall aksjer og aksjeeiere

<u>Aksjeklasse</u>	<u>Ant. aksjer</u>	<u>Pålydende</u>	<u>Bokført verdi</u>
Ordinære aksjer	279.00	1100.00	306900.00
<u>Aksjeeiere - fritekst</u>	<u>Antall</u>	<u>Eierandel</u>	<u>Aksjeklasse</u>
Glassmester Svendsen Og Sønn AS	279.00	100.00%	Ordinære aksjer
<u>Sum</u>	<u>Sum antall</u>	<u>Sum eierandel</u>	
	279.00	100.00%	

Note
4

Ytelser til ledende personer

Ytelser til daglig leder

<u>Ytelser</u>	<u>Lønn</u>	<u>Pensj.forpl.</u>	<u>Andre godtgj.</u>
	679878.00	15612.00	114036.00

Note
4

Ytelser til andre ledende personer

Note
4

Antall årsverk i regnskapsåret

Virksomheten har hatt følgende antall årsverk:
7.00

Note
11

Lån og sikkerhetsstillelse til ledende personer og aksjeeiere

Er det gitt lån eller sikkerhetsstillelse til ledende personer: Nei

Sikkerhetsstillelse Daglig leder Styrets leder Andre nærstående





0

0

0



 Legally signed by
Kay Siljan
11.06.2021

 Legally signed by
Trond Svendsen
14.06.2021

Årsregnskap

2020

Svendsen's Glass-service AS

Org.nr.:941 156 037



Svendsen's Glass-service AS

Resultatregnskap

Driftsinntekter og driftskostnader	Note	2020	2019
Salgsinntekt		12 754 699	12 494 152
Annen driftsinntekt		192 000	122 580
Sum driftsinntekter		12 946 699	12 616 731
Varekostnad		5 486 693	5 302 388
Lønnskostnad	4	4 495 015	4 662 370
Avskrivning på driftsmidler	5	136 229	76 000
Annen driftskostnad	3, 4	3 133 705	3 217 943
Sum driftskostnader		13 251 642	13 258 702
Driftsresultat		-304 943	-641 970
Finansinntekter og finanskostnader			
Annen renteinntekt		10 429	7 050
Annen rentekostnad		15 171	2 851
Resultat av finansposter		-4 742	4 199
Ordinært resultat før skattekostnad		-309 685	-637 771
Årsresultat		-309 685	-637 771
Overføringer			
Overført til udekket tap		148 640	0
Overført fra annen egenkapital		161 045	637 771
Sum overføringer		-309 685	-637 771



Svendsen's Glass-service AS

Balanse

Eiendeler	Note	2020	2019
Anleggsmidler			
Varige driftsmidler			
Driftsløsøre, inventar o.a. utstyr	5, 11	523 143	186 000
Sum varige driftsmidler		523 143	186 000
Finansielle anleggsmidler			
Investeringer i aksjer og andeler		5 000	5 000
Sum finansielle anleggsmidler		5 000	5 000
Sum anleggsmidler		528 143	191 000
Omløpsmidler			
Lager av varer			
		325 343	306 698
Fordringer			
Kundefordringer		1 282 001	1 457 040
Andre kortsiktige fordringer		303 911	345 735
Sum fordringer		1 585 912	1 802 775
Bankinnskudd, kontanter o.l.	2	720 939	705 765
Sum omløpsmidler		2 632 194	2 815 238
Sum eiendeler		3 160 337	3 006 238



Svendsen's Glass-service AS

Balanse

Egenkapital og gjeld	Note	2020	2019
Innskutt egenkapital			
Aksjekapital	9	306 900	306 900
Overkurs		0	161 045
Sum innskutt egenkapital		306 900	467 945
Opptjent egenkapital			
Udekket tap		-148 640	0
Sum opptjent egenkapital		-148 640	0
Sum egenkapital	7, 8	158 260	467 945
Gjeld			
Annen langsiktig gjeld			
Gjeld til kredittinstitusjoner	11	316 070	0
Sum annen langsiktig gjeld		316 070	0
Kortsiktig gjeld			
Leverandørgjeld		643 686	448 262
Skattetrekk og andre trekk		542 357	487 041
Annen kortsiktig gjeld	10	1 499 964	1 602 989
Sum kortsiktig gjeld		2 686 007	2 538 293
Sum gjeld		3 002 077	2 538 293
Sum gjeld og egenkapital		3 160 337	3 006 238

Oslo, 11.06.2021

Styret i Svendsen's Glass-service AS

Trond Svendsen
Styrets leder

Kay Siljan
daglig leder



Svensden's Glass-service AS

Noter til årsregnskapet for 2020

Note 1 - Regnskapsprinsipper

Årsregnskapet er satt opp i samsvar med regnskapsloven. Det er utarbeidet etter norske regnskapsstandarder.

Driftsinntekter og kostnader

Inntektsføring skjer etter opptjeningsprinsippet som normalt vil være leveringstidspunktet for varer og tjenester. Kostnader medtas etter sammenstillingsprinsippet, dvs. at kostnader medtas i samme periode som tilhørende inntekter inntektsføres.

Hovedregel for vurdering og klassifisering av eiendeler og gjeld

Eiendeler bestemt til varig eie eller bruk er klassifisert som anleggsmidler. Andre eiendeler er klassifisert som omløpsmidler. Fordringer som skal tilbakebetales innen et år er uansett klassifisert som omløpsmidler. Ved klassifisering av kortsiktig og langsiktig gjeld er analoge kriterier lagt til grunn.

Anleggsmidler vurderes til anskaffelseskost, men nedskrives til virkelig verdi når verdifallet forventes ikke å være forbigående. Anleggsmidler med begrenset økonomisk levetid avskrives planmessig. Langsiktig gjeld balanseføres til nominelt mottatt beløp på etableringstidspunktet.

Omløpsmidler vurderes til laveste av anskaffelseskost og virkelig verdi. Kortsiktig gjeld balanseføres til nominelt mottatt beløp på etableringstidspunktet.

Varige driftsmidler

Varige driftsmidler avskrives over forventet økonomisk levetid. Avskrivningene er som hovedregel fordelt lineært over antatt økonomisk levetid.

Varer

Varer er vurdert til det laveste av gjennomsnittlig anskaffelseskost og netto salgsverdi.

Fordringer

Kundefordringer og andre fordringer oppføres til pålydende etter fradrag for avsetning til forventet tap. Avsetning til tap gjøres på grunnlag av en individuell vurdering av de enkelte fordringene.

Aksjer og andeler i andre selskaper

Investeringer i andre selskaper balanseføres til anskaffelseskost. Investeringene blir nedskrevet til virkelig verdi dersom verdifallet ikke er forbigående. Mottatt utbytte og andre overskuddsutdelinger fra selskapene inntektføres som annen finansinntekt.

Skatt

Skattekostnaden i resultatregnskapet omfatter både periodens betalbare skatt og endring i utsatt skatt. Utsatt skatt er beregnet med 22 % på grunnlag av de midlertidige forskjeller som eksisterer mellom regnskapsmessige og skattemessige verdier, samt ligningsmessig underskudd til fremføring ved utgangen av regnskapsåret. Skatteøkende og skattereduserende midlertidige forskjeller som reverserer eller kan reversere i samme periode er utlignet og nettoført.



Svensden's Glass-service AS

Noter til årsregnskapet for 2020

Note 2 - Bundne midler

I posten inngår bundne bankinnskudd med kr 240 598, som er tilstrekkelig til dekning av skyldig skattetrekk for 6. termin ved regnskapsårets utløp.

Note 3 - Leasing

Selskapet har leaset driftsmidler til en ca. verdi på kr. 600 000 gjennom året. Leasingleie for 2020 er utgiftsført med kr. 148 854.

Note 4 - Lønnskostnader, antall ansatte, mv.

Lønnskostnader	2020	2019
Lønninger	3 687 452	3 797 180
Arbeidsgiveravgift	536 974	581 849
Pensjonskostnader	97 623	100 511
Andre ytelser	172 967	182 830
Sum	4 495 015	4 662 370

Gjennomsnittlig antall årsverk var 7 i 2020 og 2019.

Ytelser til ledende personer	Daglig leder	Styre
Lønn	679 878	0
Pensjonsutgifter	15 612	0
Annen godtgjørelse	114 036	0

Obligatorisk tjenestepensjon

Selskapet er pliktig til å ha tjenestepensjonsordning etter lov om obligatorisk tjenestepensjon, og har etablert tilfredsstillende ordning.

Revisor

Kostnadsført revisjonshonorar for 2020 utgjør kr 65 000 for revisjon og kr 8 000 for annen bistand. Beløpet er ekskl. MVA.

Note 5 - Varige driftsmidler

	Påkostning leide lokaler	Biler/Inventar	Sum
Anskaffelseskost 01.01.2020	762 546	1 098 702	1 861 248
Tilgang	0	473 372	473 372
Avgang	0	0	0
Anskaffelseskost 31.12.2020	762 546	1 572 074	2 334 620
Akkumulerte avskrivninger 31.12.2020	- 652 546	-1 158 931	-1 811 477
Balanseført verdi pr. 31.12.2020	110 000	413 143	523 143
Årets avskrivninger	76 000	60 229	136 229
Avskrivningsplan	lineær	lineær	
Økonomisk levetid	10 år	4 år	



Svensden's Glass-service AS

Noter til årsregnskapet for 2020

Note 6 Skatt

Årets skattekostnad	2020	2019
Resultatført skatt på ordinært resultat:		
Betalbar skatt	0	0
Endring i utsatt skattefordel	0	0
Skattekostnad ordinært resultat	0	0
Skattepliktig inntekt:		
Ordinært resultat før skatt	-309 685	-637 771
Permanente forskjeller	3 928	26 740
Endring i midlertidige forskjeller	-137 643	-55 677
Skattepliktig inntekt	-443 399	-666 708
Betalbar skatt i balansen:		
Betalbar skatt på årets resultat	0	0
Sum betalbar skatt i balansen	0	0

Skatteeffekten av midlertidige forskjeller og underskudd til fremføring som har gitt opphav til utsatt skatt og utsatte skattefordeler, spesifisert på typer av midlertidige forskjeller

	2020	2019	Endring
Varige driftsmidler	-58 422	-150 596	-92 174
Fordringer	-221 693	-267 161	-45 469
Sum	-280 115	-417 758	-137 643
Akkumulert fremførbart underskudd	-3 789 322	-3 345 923	443 399
Inngår ikke i beregningen av utsatt skatt	4 069 437	3 763 680	-305 756
Utsatt skattefordel (22 %)	0	0	0

I henhold til God regnskapsskikk for små foretak balanseføres ikke utsatt skattefordel.

Note 7 - Egenkapital

	Aksje- kapital	Overkurs	Udekket tap	Sum
Egenkapital 1. januar 2020	306 900	161 045	0	467 945
Årets resultat	0	-161 045	-148 640	-309 685
Egenkapital 31. desember 2020	306 900	0	-148 640	158 260



Svensden's Glass-service AS

Noter til årsregnskapet for 2020

Note 8 Fortsatt drift

Som en ser av note 7 fikk selskapet et underskudd i 2020. Koronapandemien i 2020/2021 og tiltakene som er iverksatt i forbindelse med virusutbruddet har rammet foretakets drift og påvirket etterspørselen etter selskapets varer og tjenester.

Styret vurderer løpende den økonomiske situasjonen og tiltak som er nødvendige i forhold til fortsatt drift. For å sikre at selskapet har en forsvarlig egenkapital vil styret foreslå en kapitalforhøyelse. En kapitalforhøyelse i tillegg til øvrige tiltak som selskapet har iverksatt for løpende å tilpasse ressursene til aktivitetsnivået forventes å være tilstrekkelig til å sikre fortsatt drift. Årsregnskapet er avlagt under forutsetning av fortsatt drift, og styret bekrefter at forutsetningen er til stede.

Note 9 - Aksjonærer

Aksjekapitalen i Svendsens Glass-Service AS pr. 31.12 består av:

	Antall	Pålydende	Bokført
Ordinære aksjer	279	1 100	306 900

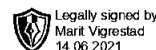
Eierstruktur	Ordinære	Eierandel
Glassmester Svendsen og Sønn AS v/Trond Svendsen	279	100 %
Totalt antall aksjer	279	100 %

Note 10 - Mellomværende i konsernet

Selskapet har en gjeld til morselskapet Glassmester Svendsen og Sønn AS på kr. 619 084 pr 31.12.2020

Note 11 Fordringer, gjeld og pantstillelser, garantier m.v.

	2020	2019
Fordringer med forfall senere enn ett år	0	0
Langsiktig gjeld med forfall etter år 2025	0	0
Gjeld til kredittinstitusjoner (sikret ved pant)	316 070	0
Sum	316 070	0
Balanseført verdi av eiendeler pantsatt for egen gjeld		
Personbiler (salgspant)	413 143	0
Sum	413 143	0



Legally signed by
Marit Vigrestad
14.06.2021

UAVHENGIG REVISORS BERETNING FOR 2020

Til Generalforsamlingen i Svendsen's Glass-Service AS

Uttalelse om revisjonen av årsregnskapet

Konklusjon

Vi har revidert Svendsen's Glass-Service AS' årsregnskap som viser et underskudd på kr 309 685. Årsregnskapet består av balanse per 31. desember 2020 og resultatregnskap for regnskapsåret avsluttet per denne datoen og noter til årsregnskapet, herunder et sammendrag av viktige regnskapsprinsipper.

Etter vår mening er det medfølgende årsregnskapet avgitt i samsvar med lov og forskrifter og gir et rettvisende bilde av selskapets finansielle stilling per 31. desember 2020, og av dets resultater for regnskapsåret avsluttet per denne datoen i samsvar med regnskapslovens regler og god regnskapsskikk i Norge.

Grunnlag for konklusjonen

Vi har gjennomført revisjonen i samsvar med lov, forskrift og god revisjonsskikk i Norge, herunder de internasjonale revisjonsstandardene (ISA-ene). Våre oppgaver og plikter i henhold til disse standardene er beskrevet i «Revisors oppgaver og plikter ved revisjon av årsregnskapet». Vi er uavhengige av selskapet slik det kreves i lov og forskrift, og har overholdt våre øvrige etiske forpliktelser i samsvar med disse kravene. Etter vår oppfatning er innhentet revisjonsbevis tilstrekkelig og hensiktsmessig som grunnlag for vår konklusjon.

Styret og daglig leders ansvar for årsregnskapet

Styret og daglig leder (ledelsen) er ansvarlig for å utarbeide årsregnskapet i samsvar med lov og forskrifter, herunder for at det gir et rettvisende bilde i samsvar med regnskapslovens regler og god regnskapsskikk i Norge. Ledelsen er også ansvarlig for slik intern kontroll som den finner nødvendig for å kunne utarbeide et årsregnskap som ikke inneholder vesentlig feilinformasjon, verken som følge av misligheter eller utilsiktede feil.

Ved utarbeidelsen av årsregnskapet må ledelsen ta standpunkt til selskapets evne til fortsatt drift og opplyse om forhold av betydning for fortsatt drift. Forutsetningen om fortsatt drift skal legges til grunn for årsregnskapet så lenge det ikke er sannsynlig at virksomheten vil bli avvirket.

Revisors oppgaver og plikter ved revisjonen av årsregnskapet

Vårt mål er å oppnå betryggende sikkerhet for at årsregnskapet som helhet ikke inneholder vesentlig feilinformasjon, verken som følge av misligheter eller utilsiktede feil, og å avgjøre en revisjonsberetning som inneholder vår konklusjon. Betryggende sikkerhet er en høy grad av sikkerhet, men ingen garanti for at en revisjon utført i samsvar med lov, forskrift og god revisjonsskikk i Norge, herunder ISA-ene, alltid vil avdekke vesentlig feilinformasjon som eksisterer. Feilinformasjon kan oppstå som følge av misligheter eller utilsiktede feil. Feilinformasjon blir vurdert som vesentlig dersom den enkeltvis eller samlet med rimelighet kan forventes å påvirke økonomiske beslutninger som brukerne foretar basert på årsregnskapet.

For videre beskrivelse av revisors oppgaver og plikter vises det til <https://www.revisorforeningen.no/revisjonsberetninger>.



Revisorgruppen

Revisorgruppen Oslo AS
Oscars gate 30
Postboks 7154 Majorstuen
N-0307 Oslo

Tlf: +47 23 20 49 00

E-post: oslo@rg.no

Foretaksregisteret
NO 917 275 254 MVA

www.rg.no



UAVHENGIG REVISORS BERETNING FOR 2020
Svendsen's Glass-Service AS

Side 2

Uttalelse om øvrige lovmessige krav

Konklusjon om registrering og dokumentasjon

Basert på vår revisjon av årsregnskapet som beskrevet ovenfor, og kontrollhandlinger vi har funnet nødvendig i henhold til internasjonal standard for attestasjonsoppdrag (ISAE) 3000 «Attestasjonsoppdrag som ikke er revisjon eller forenklet revisorkontroll av historisk finansiell informasjon», mener vi at ledelsen har oppfylt sin plikt til å sørge for ordentlig og oversiktlig registrering og dokumentasjon av selskapets regnskapsopplysninger i samsvar med lov og god bokføringskikk i Norge.

Oslo, 11. juni 2021
Revisorgruppen Oslo AS

Marit Vigrestad
statsautorisert revisor