



ÅRSREGNSKAPET FOR REGNSKAPSÅRET 2021 - GENERELL INFORMASJON

Enheten

Organisasjonsnummer: 968 431 358
Organisasjonsform: Aksjeselskap
Foretaksnavn: POLAR PEL AS
Forretningsadresse: Prinsens gate 46
7011 TRONDHEIM

Regnskapsår

Årsregnskapets periode: 01.01.2021 - 31.12.2021

Konsern

Morselskap i konsern: Nei

Regnskapsregler

Regler for små foretak benyttet: Ja
Benyttet ved utarbeidelsen av årsregnskapet til selskapet: Regnskapslovens alminnelige regler

Årsregnskapet fastsatt av kompetent organ

Bekreftet av representant for selskapet: Yngve Johnsen
Dato for fastsettelse av årsregnskapet: 24.06.2022

Grunnlag for avgivelse

År 2021: Årsregnskapet er elektronisk innlevert
År 2020: Tall er hentet fra elektronisk innlevert årsregnskap fra 2021

Det er ikke krav til at årsregnskapet m.v. som sendes til Regnskapsregisteret er undertegnet. Kontrollen på at dette er utført ligger hos revisor/enhetens øverste organ. Sikkerheten ivaretas ved at innsender har rolle/rettighet for innsending av årsregnskapet via Altinn, og ved at det bekreftes at årsregnskapet er fastsatt av kompetent organ.

Brønnøysundregistrene, 11.08.2023



Resultatregnskap

Beløp i: NOK	Note	2021	2020
RESULTATREGNSKAP			
Inntekter			
Salgsinntekt		40 393 963	23 429 269
Sum inntekter		40 393 963	23 429 269
Kostnader			
Varekostnad		21 787 953	10 909 398
Lønnskostnad	1	6 874 167	4 987 819
Avskrivning av driftsmidler og immaterielle eiendeler	2	545 500	426 400
Annen driftskostnad	1	10 688 822	6 459 204
Sum kostnader		39 896 443	22 782 821
Driftsresultat		497 521	646 448
Finansinntekter og finanskostnader			
Annen renteinntekt		102	225
Annen finansinntekt		130 470	54 820
Sum finansinntekter		130 572	55 045
Annen rentekostnad		168 982	144 629
Annen finanskostnad		43 409	41 725
Sum finanskostnader		212 391	186 354
Netto finans		-81 818	-131 309
Ordinært resultat før skattekostnad		415 702	515 139
Skattekostnad på ordinært resultat	3	91 454	113 331
Ordinært resultat etter skattekostnad		324 248	401 808
Årsresultat	4	324 248	401 808
Årsresultat etter minoritetsinteresser		324 248	401 808
Totalresultat		324 248	401 808
Overføringer og disponeringer			



Resultatregnskap

Beløp i: NOK	Note	2021	2020
Avsatt til annen egenkapital		324 248	401 808
Sum overføringer og disponeringer		324 248	401 808



Balanse

Beløp i: NOK	Note	2021	2020
BALANSE - EIENDELER			
Anleggsmidler			
Immaterielle eiendeler			
Utsatt skattefordel	3	126 614	
Sum immaterielle eiendeler		126 614	
Varige driftsmidler			
Driftsløsøre, inventar o.a. utstyr	2	1 506 620	1 436 507
Sum varige driftsmidler	5	1 506 620	1 436 507
Finansielle anleggsmidler			
Andre langsiktige fordringer	6, 7	818 508	503 890
Sum finansielle anleggsmidler		818 508	503 890
Sum anleggsmidler		2 451 742	1 940 398
Omløpsmidler			
Varer			
Sum varer	5	1 440 325	893 972
Fordringer			
Kundefordringer	5	8 185 681	4 097 349
Andre kortsiktige fordringer		326 467	485 998
Sum fordringer		8 512 148	4 583 347
Bankinnskudd, kontanter og lignende			
Bankinnskudd, kontanter o.l.	8	133 280	402 481
Sum bankinnskudd, kontanter og lignende		133 280	402 481
Sum omløpsmidler		10 085 753	5 879 800
SUM EIENDELER		12 537 495	7 820 197

BALANSE - EGENKAPITAL OG GJELD



Balanse

Beløp i: NOK	Note	2021	2020
Egenkapital			
Innskutt egenkapital			
Aksjekapital	9	123 000	123 000
Sum innskutt egenkapital		123 000	123 000
Opptjent egenkapital			
Annen egenkapital		3 630 465	3 306 216
Sum opptjent egenkapital		3 630 465	3 306 216
Sum egenkapital	4	3 753 465	3 429 216
Gjeld			
Langsiktig gjeld			
Utsatt skatt			13 020
Sum avsetninger for forpliktelser			13 020
Annen langsiktig gjeld			
Gjeld til kredittinstitusjoner	5	271 936	424 048
Sum annen langsiktig gjeld		271 936	424 048
Sum langsiktig gjeld		271 936	437 068
Kortsiktig gjeld			
Gjeld til kredittinstitusjoner	5	1 410 140	50 453
Leverandørgjeld		4 577 629	1 610 837
Betalbar skatt	3	231 088	148 287
Skyldig offentlige avgifter		761 400	1 166 413
Annen kortsiktig gjeld		1 531 838	977 923
Sum kortsiktig gjeld		8 512 095	3 953 913
Sum gjeld		8 784 031	4 390 981
SUM EGENKAPITAL OG GJELD		12 537 495	7 820 197
POSTER UTENOM BALANSEN			
Pantstillelser	5	1 410 140	474 501



Brønnøysundregistrene

ÅRSREGNSKAP FOR REGNSKAPSÅRET 2021 - GENERELL INFORMASJON

Journalnummer: 2022 580594

Enheten

Organisasjonsnummer: 968 431 358
Organisasjonsform: Aksjeselskap
Foretaksnavn: POLAR PEL AS
Forretningsadresse: Søderlundmyra 31-33
8622 MO I RANA

Regnskapsår

Årsregnskapets periode: 01.01.2021 - 31.12.2021

Konsern

Morselskap i konsern: Nei

Regnskapsregler

Regler for små foretak benyttet: Ja
Benyttet ved utarbeidelsen av
årsregnskapet til selskapet: Regnskapslovens alminnelige regler

Årsregnskapet fastsatt av kompetent organ

Bekreftet av representant for selskapet: Yngve Johnsen
Dato for fastsettelse av årsregnskapet: 24.06.2022

Grunnlag for avgivelse

År 2021: Årsregnskap er elektronisk innlevert.
År 2020: Tall er hentet fra elektronisk innlevert årsregnskap fra 2021.

Det er ikke krav til at årsregnskapet m.v. som sendes til Regnskapsregisteret er undertegnet. Kontrollen på at dette er utført ligger hos revisor/enhetens øverste organ. Sikkerheten ivaretas ved at innsender har rolle/rettighet for innsending av årsregnskapet via Altinn, og ved at det bekreftes at årsregnskapet er fastsatt av kompetent organ.

Brønnøysundregistrene, 06.07.2022



Organisasjonsnr: 968 431 358
POLAR PEL AS

RESULTATREGNSKAP

Beløp i: NOK	Note	2021	2020
RESULTATREGNSKAP			
Inntekter			
Salgsinntekt		40 393 963	23 429 269
Sum inntekter		40 393 963	23 429 269
Kostnader			
Varekostnad		21 787 953	10 909 398
Lønnskostnad	1	6 874 167	4 987 819
Avskrivning av driftsmidler og immaterielle eiendeler	2	545 500	426 400
Annen driftskostnad	1	10 688 822	6 459 204
Sum kostnader		39 896 443	22 782 821
Driftsresultat		497 521	646 448
Finansinntekter og finanskostnader			
Annen renteinntekt		102	225
Annen finansinntekt		130 470	54 820
Sum finansinntekter		130 572	55 045
Annen rentekostnad		168 982	144 629
Annen finanskostnad		43 409	41 725
Sum finanskostnader		212 391	186 354
Netto finans		-81 818	-131 309
Ordinært resultat før skattekostnad			
Skattekostnad på ordinært resultat	3	91 454	113 331
Ordinært resultat etter skattekostnad		324 248	401 808
Årsresultat	4	324 248	401 808
Årsresultat etter minoritetsinteresser		324 248	401 808
Totalresultat		324 248	401 808
Overføringer og disponeringer			
Avsatt til annen egenkapital		324 248	401 808
Sum overføringer og disponeringer		324 248	401 808



Organisasjonsnr: 968 431 358
POLAR PEL AS

BALANSE

Beløp i: NOK	Note	2021	2020
BALANSE - EIENDELER			
Anleggsmidler			
Immaterielle eiendeler			
Utsatt skattefordel	3	126 614	
Sum immaterielle eiendeler		126 614	
Varige driftsmidler			
Driftsløsøre, inventar o. a. utstyr			
	2	1 506 620	1 436 507
Sum varige driftsmidler	5	1 506 620	1 436 507
Finansielle anleggsmidler			
Andre langsiktige fordringer			
	6, 7	818 508	503 890
Sum finansielle anleggsmidler		818 508	503 890
Sum anleggsmidler		2 451 742	1 940 398
Omløpsmidler			
Varer			
Sum varer	5	1 440 325	893 972
Fordringer			
Kundefordringer			
	5	8 185 681	4 097 349
Andre kortsiktige fordringer			
		326 467	485 998
Sum fordringer		8 512 148	4 583 347
Bankinnskudd, kontanter og lignende			
Bankinnskudd, kontanter o. l.			
	8	133 280	402 481
Sum bankinnskudd, kontanter og lignende		133 280	402 481
Sum omløpsmidler		10 085 753	5 879 800
SUM EIENDELER		12 537 495	7 820 197
BALANSE - EGENKAPITAL OG GJELD			
Egenkapital			
Innskutt egenkapital			
Aksjekapital	9	123 000	123 000
Sum innskutt egenkapital		123 000	123 000



Opptjent egenkapital			
Annen egenkapital		3 630 465	3 306 216
Sum opptjent egenkapital		3 630 465	3 306 216
Sum egenkapital	4	3 753 465	3 429 216
Gjeld			
Langsiktig gjeld			
Utsatt skatt			13 020
Sum avsetninger for forpliktelseser			13 020
Annen langsiktig gjeld			
Gjeld til kredittinstitusjoner	5	271 936	424 048
Sum annen langsiktig gjeld		271 936	424 048
Sum langsiktig gjeld		271 936	437 068
Kortsiktig gjeld			
Gjeld til kredittinstitusjoner	5	1 410 140	50 453
Leverandørgjeld		4 577 629	1 610 837
Betalbar skatt	3	231 088	148 287
Skyldig offentlige avgifter		761 400	1 166 413
Annen kortsiktig gjeld		1 531 838	977 923
Sum kortsiktig gjeld		8 512 095	3 953 913
Sum gjeld		8 784 031	4 390 981
SUM EGENKAPITAL OG GJELD		12 537 495	7 820 197
POSTER UTENOM BALANSEN			
Pantstillelser	5	1 410 140	474 501



Organisasjonsnr: 968 431 358
POLAR PEL AS

NOTEOPPLYSNINGER - SELSKAP - alle poster oppgitt i hele tall

Note

Antall aksjer og aksjeeiere

Note

Antall årsverk i regnskapsåret

Virksomheten har hatt følgende antall årsverk:
9.00


Omløpsmidler Startdato Sluttdato Endring

Skattemessig fremf.undersk. Startdato Sluttdato Endring

Kortsiktig gjeld Startdato Sluttdato Endring



 BankID Signing
Robert Rødsjø
2022-06-15

 BankID Signing
Yngve Erling Johnsen
2022-06-16

 BankID Signing
Tore Johan Bye
2022-06-16

Årsregnskap

2021

Polar Pel AS

Org.nr.:968 431 358



BankID Signing
Robert Rødsjø
2022-06-15

BankID Signing
Yngve Erling Johnsen
2022-06-16

BankID Signing
Tore Johan Bye
2022-06-16

RESULTATREGNSKAP

POLAR PEL AS

DRIFTSINNEKTER OG DRIFTSKOSTNADER	Note	2021	2020
Salgsinntekt		40 393 963	23 429 269
Sum driftsinntekter		40 393 963	23 429 269
Varekostnad		21 787 953	10 909 398
Lønnskostnad	1	6 874 167	4 987 819
Avskrivning av driftsmidler og immaterielle eiendeler	2	545 500	426 400
Annen driftskostnad	1	10 688 822	6 459 204
Sum driftskostnader		39 896 443	22 782 821
Driftsresultat		497 521	646 448
FINANSINNEKTER OG FINANSKOSTNADER			
Annen renteinntekt		102	225
Annen finansinntekt		130 470	54 820
Annen rentekostnad		168 982	144 629
Annen finanskostnad		43 409	41 725
Resultat av finansposter		-81 818	-131 309
Ordinært resultat før skattekostnad		415 702	515 139
Skattekostnad på ordinært resultat	3	91 454	113 331
Ordinært resultat		324 248	401 808
Årsresultat	4	324 248	401 808
OVERFØRINGER			
Avsatt til annen egenkapital		324 248	401 808
Sum overføringer		324 248	401 808



BankID Signing
Robert Rødsgje
2022-06-15


BankID Signing
Yngve Erling Johnsen
2022-06-16

BankID Signing
Tore Johan Bye
2022-06-16

BALANSE

POLAR PEL AS

EIENDELER	Note	2021	2020
ANLEGGSMIDLER			
IMMATERIELLE EIENDELER			
Utsatt skattefordel	3	126 614	0
Sum immaterielle eiendeler		126 614	0
VARIGE DRIFTSMIDLER			
Driftsløsøre, inventar o.a. utstyr	2	1 506 620	1 436 507
Sum varige driftsmidler	5	1 506 620	1 436 507
FINANSIELLE ANLEGGSMIDLER			
Andre langsiktige fordringer	6, 7	818 508	503 890
Sum finansielle anleggsmidler		818 508	503 890
Sum anleggsmidler		2 451 742	1 940 398
OMLØPSMIDLER			
Lager av varer og annen beholdning	5	1 440 325	893 972
FORDRINGER			
Kundefordringer	5	8 185 681	4 097 349
Andre kortsiktige fordringer		326 467	485 998
Sum fordringer		8 512 148	4 583 347
Bankinnskudd, kontanter o.l.	8	133 280	402 481
Sum omløpsmidler		10 085 753	5 879 800
Sum eiendeler		12 537 495	7 820 197

 BankID Signing
Robert Rødsjø
2022-06-15 BankID Signing
Yngve Erling Johnsen
2022-06-16 BankID Signing
Tore Johan Bye
2022-06-16**BALANSE****POLAR PEL AS**

	Note	2021	2020
EGENKAPITAL OG GJELD			
INNSKUTT EGENKAPITAL			
Aksjekapital	9	123 000	123 000
Sum innskutt egenkapital		123 000	123 000
OPPTJENT EGENKAPITAL			
Annen egenkapital		3 630 465	3 306 216
Sum opptjent egenkapital		3 630 465	3 306 216
Sum egenkapital	4	3 753 465	3 429 216
GJELD			
AVSETNING FOR FORPLIKTELSE			
Utsatt skatt		0	13 020
Sum avsetning for forpliktelser		0	13 020
ANNEN LANGSIKTIG GJELD			
Gjeld til kredittinstitusjoner	5	271 936	424 048
Sum annen langsiktig gjeld		271 936	424 048
KORTSIKTIG GJELD			
Gjeld til kredittinstitusjoner	5	1 410 140	50 453
Leverandørgjeld		4 577 629	1 610 837
Betalbar skatt	3	231 088	148 287
Skyldig offentlige avgifter		761 400	1 166 413
Annen kortsiktig gjeld		1 531 838	977 923
Sum kortsiktig gjeld		8 512 095	3 953 913
Sum gjeld		8 784 031	4 390 981
Sum egenkapital og gjeld		12 537 495	7 820 197
Pantstillelser	5	1 410 140	474 501

Mo i Rana, 15.06.2022
Styret i Polar Pel ASRobert Rødsjø
styremedlem/daglig lederBye Tore Johan
styremedlemYngve Johnsen
styreleder



POLAR PEL AS

NOTER PR. 31.12.2021



Regnskapsprinsipper

Årsregnskapet er satt opp i samsvar med regnskapsloven og NRS 8 - God regnskapskikk for små foretak.

DRIFTSINNETEKTER OG KOSTNADER

Inntektsføring skjer etter opptjeningsprinsippet som normalt vil være leveringstidspunktet for varer og tjenester. Kostnader medtas etter sammenstillingsprinsippet, dvs, kostnader medtas i samme periode som tilhørende inntekter inntektsføres.

Hovedregel for vurdering og klassifisering av eiendeler og gjeld.

Eiendeler bestemt til varig eie eller bruk er klassifisert som anleggsmidler. Andre eiendeler er klassifisert som omløpsmidler. Fordringer som skal tilbakebetales innen et år fra etableringstidspunktet er uansett klassifisert som omløpsmidler. Ved klassifisering av kortsiktig og langsiktig gjeld er analoge kriterier lagt til grunn.

Varige driftsmidler

Varige driftsmidler er vurdert til historisk kostpris etter fradrag for avskrivninger. Avskrivningene er beregnet på grunnlag av kostpris og fordelt lineært over antatt økonomisk levetid.

Varer

Varer er vurdert til det laveste av kostpris (etter FIFO-prinsippet) og netto salgsverdi.

Fordringer

Kundefordringer og andre fordringer er ført opp til pålydende.

Anleggskontrakter

Anbudsarbeider er vurdert etter løpende avregning med fortjeneste. Verdien ved årsskiftet er beregnet ut i fra fullføringsgraden. Differansen mellom verdien av anbudsarbeidene og utfakturert klassifiseres som forskudd fra kunder under posten annen kortsiktig gjeld, eller som opptjent, ikke fakturert driftsinntekt under kortsiktige fordringer.

Skatter

Skattene kostnadsføres når de påløper, dvs. at skattekostnaden er knyttet til det regnskapsmessige resultatet før skatter.

Skattekostnaden består av betalbar skatt (skatt på årets skattepliktige inntekt) og endring i (netto) utsatt skatt/utsatt skattefordel. Utsatt skatt/skattefordel i balansen beregnes på grunnlag av midlertidige forskjeller mellom regnskapsmessige og skattemessige verdier. Årsaken til at utsatt skatt/utsatt skattefordel oppstår er ulik periodisering av det regnskapsmessige og det skattemessige resultatet.

Note 1 Lønnskostnader og ytelser, antall årsverk

Lønnskostnader	2021	2020
Lønninger	6 301 289	4 700 024
Arbeidsgiveravgift	409 867	247 092
Pensjonskostnader	109 826	38 125
Andre ytelser	53 185	2 578
Sum	6 874 167	4 987 819


Selskapet har i 2021 sysselsatt 10 årsverk.



POLAR PEL AS

NOTER PR. 31.12.2021

 BankID Signing
Robert Rødsjø
2022-06-15

 BankID Signing
Yngve Erling Johnsen
2022-06-16

 BankID Signing
Tore Johan Bye
2022-06-16

Note 2 Anleggsmidler

	Driftsløspøre, inventar ol.
Anskaffelseskost pr. 01.01.21	7 751 308
+ Tilgang kjøpte driftsmidler	631 531
- Avgang i året	51 618
= Anskaffelseskost 31.12.21	8 331 221
Akkumulerte avskrivninger 31.12.21	6 824 601
= Bokført verdi 31.12.21	1 506 620
Årets ordinære avskrivninger	545 500
Økonomisk levetid	0-10 år

Note 3 Skatt

Årets skattekostnad	2021	2020
Resultatført skatt på ordinært resultat:		
Betalbar skatt	231 088	148 287
Endring i utsatt skatt	-139 634	-34 956
Skattekostnad ordinært resultat	91 454	113 331
Skattepliktig inntekt:		
Ordinært resultat før skatt	415 702	515 139
Permanente forskjeller	0	0
Endring i midlertidige forskjeller	634 700	158 892
Skattepliktig inntekt	1 050 402	674 031
Betalbar skatt i balansen:		
Betalbar skatt på årets resultat	231 088	148 287
Sum betalbar skatt i balansen	231 088	148 287

Skatteeffekten av midlertidige forskjeller som har gitt opphav til utsatt skatt og utsatte skattefordeler, spesifisert på typer av midlertidige forskjeller

	2021	2020	Endring
Varige driftsmidler	-125 439	12 695	138 134
Tilvirkningskontrakter	-513 786	0	513 786
Varebeholdning	0	-11 566	-11 566
Fordringer	-10 952	-11 000	-48
Pensjonspremie/- forpliktelse	74 659	69 053	-5 606
Sum	-575 518	59 182	634 700
Grunnlag for utsatt skattefordel / skatt	-575 518	59 182	634 700
Utsatt skattefordel / skatt (22 %)	-126 614	13 020	139 634

POLAR PEL AS

NO 968 431 358

SIDE 5



POLAR PEL AS

NOTER PR. 31.12.2021



Note 4 Egenkapital

	Aksjekapital	Annen egenkapital	Sum egenkapital
Pr. 31.12.2020	123 000	3 306 216	3 429 216
Pr 01.01.2021	123 000	3 306 216	3 429 216
Årets resultat		324 248	324 248
Pr 31.12.2021	123 000	3 630 465	3 753 465

Note 5 Pantstillelser / garantier

	2021	2020
Gjeld som er sikret ved pant o.l. Gjeld til kredittinstitusjoner	1 682 076	474 501
Balanseført verdi av eiendeler pantsatt for egen gjeld		
Varer	1 440 325	893 972
Driftsmidler	1 506 620	1 436 507
Kundefordringer	8 185 681	4 108 349

Selskapet har ingen gjeld som forfaller mer enn 5 år etter regnskapsårets slutt.

Note 6 Innskuddsfond

Selskapet har et innskuddsfond i forbindelse med obligatorisk tjenstepensjon. I 2021 er fondet innarbeidet i balansen under posten andre langsiktige fordringer med kr. 74 659.

Note 7 Andre langsiktige fordringer

Av posten andre langsiktige fordringer utgjør kr. 743 849 forskuddsbetaling på leasingkontrakter

Note 8 Bankinnskudd, skattetrekk


	2021	2020
Bundne innskudd		
Skattetrekksmidler	133 280	124 223



POLAR PEL AS

NOTER PR. 31.12.2021

 BankID Signing
Robert Rødsjø
2022-06-15

 BankID Signing
Yngve Erling Johnsen
2022-06-16

 BankID Signing
Tore Johan Bye
2022-06-16

Note 9 Aksjonærer

AKSJEKAPITALEN I POLAR PEL AS PR. 31.12 BESTÅR AV:

	Antall	Pålydende	Bokført
Ordinære aksjer	973	126,4	123 000
Sum	973		123 000

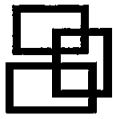
EIERSTRUKTUR

De største aksjonærene i % pr. 31.12 var:

	Ordinære	Eierandel	Stemmeandel
Bme Johnsen AS	324	33,3	33,3
Bye Tore Johan	308	31,7	31,7
Robert Rødsjø	292	30,0	30,0
Jørgen Lorås	49	5,0	5,0
Totalt antall aksjer	973	100,0	100,0

AKSJER OG OPSJONER EIET AV MEDLEMMER I STYRET OG DAGLIG LEDER:

Navn	Verv	Ordinære
Bye Tore Johan	styremedlem	308
Robert Rødsjø	styremedlem/daglig leder	292
Totalt antall aksjer		600



JEK Revisjon AS

UAVHENGIG REVISORS BERETNING

Til generalforsamlingen i Polar Pel AS

Uttalelse om revisjonen av årsregnskapet

Konklusjon

Vi har revidert selskapet Polar Pel AS' årsregnskap som viser et overskudd på Kr 324 248. Årsregnskapet består av balanse per 31. desember 2021, resultatregnskap for regnskapsåret avsluttet per denne datoen og noter til årsregnskapet, herunder et sammendrag av viktige regnskapsprinsipper.

Etter vår mening

- oppfyller årsregnskapet gjeldende lovkrav, og
- gir årsregnskapet et rettviseende bilde av selskapets finansielle stilling per 31. desember 2021 og av dets resultater for regnskapsåret avsluttet per denne datoen i samsvar med regnskapslovens regler og god regnskapsskikk i Norge.

Grunnlag for konklusjonen

Vi har gjennomført revisjonen i samsvar med de internasjonale revisjonsstandardene International Standards on Auditing (ISA-ene). Våre oppgaver og plikter i henhold til disse standardene er beskrevet nedenfor under Revisors oppgaver og plikter ved revisjonen av årsregnskapet. Vi er uavhengige av selskapet slik det kreves i lov, forskrift og International Code of Ethics for Professional Accountants (inkludert internasjonale uavhengighetsstandarder) utstedt av the International Ethics Standards Board for Accountants (IESBA-reglene), og har overholdt våre øvrige etiske forpliktelser i samsvar med disse kravene. Innhentet revisjonsbevis er etter vår vurdering tilstrekkelig og hensiktsmessig som grunnlag for vår konklusjon.

Styret og daglig leders ansvar for årsregnskapet

Styret og daglig leder(ledelsen) er ansvarlig for å utarbeide årsregnskapet og for at det gir et rettviseende bilde i samsvar med regnskapslovens regler og god regnskapsskikk i Norge. Ledelsen er også ansvarlig for slik intern kontroll som den finner nødvendig for å kunne utarbeide et årsregnskap som ikke inneholder vesentlig feilinformasjon, verken som følge av misligheter eller utilsiktede feil.

Ved utarbeidelsen av årsregnskapet må ledelsen ta standpunkt til selskapets evne til fortsatt drift og opplyse om forhold av betydning for fortsatt drift. Forutsetningen om fortsatt drift skal legges til grunn for årsregnskapet så lenge det ikke er sannsynlig at virksomheten vil bli avvirket.



JEK Revisjon AS

Revisors oppgaver og plikter ved revisjonen av årsregnskapet

Vårt mål er å oppnå betryggende sikkerhet for at årsregnskapet som helhet ikke inneholder vesentlig feilinformasjon, verken som følge av misligheter eller utilsiktede feil, og å avgi en revisjonsberetning som inneholder vår konklusjon. Betryggende sikkerhet er en høy grad av sikkerhet, men ingen garanti for at en revisjon utført i samsvar med ISA-ene, alltid vil avdekke vesentlig feilinformasjon som eksisterer. Feilinformasjon kan oppstå som følge av misligheter eller utilsiktede feil. Feilinformasjon blir vurdert som vesentlig dersom den enkeltvis eller samlet med rimelighet kan forventes å påvirke økonomiske beslutninger som brukerne foretar basert på årsregnskapet.

For revisors oppgaver og plikter se: <https://revisorforeningen.no/om-revisjon/revisjonsberetning-revisors-oppgaver-og-plikter/>

Tromsø 17.juni 2022

JEK Revisjon AS


Jan Erik Klåusen
Statsautorisert revisor