



## ÅRSREGNSKAPET FOR REGNSKAPSÅRET 2023 - GENERELL INFORMASJON

### Enheten

Organisasjonsnummer: 925 836 192  
Organisasjonsform: Aksjeselskap  
Foretaksnavn: B. CULTURE AS  
Forretningsadresse: Maridalsveien 15E  
0178 OSLO

### Regnskapsår

Årsregnskapets periode: 01.01.2023 - 31.12.2023

### Konsern

Morselskap i konsern: Nei

### Regnskapsregler

Regler for små foretak benyttet: Ja  
Benyttet ved utarbeidelsen av årsregnskapet til selskapet: Regnskapslovens alminnelige regler

### Årsregnskapet fastsatt av kompetent organ

Bekreftet av representant for selskapet: Patrycja W. L`Orange  
Dato for fastsettelse av årsregnskapet: 29.04.2024

### Grunnlag for avgivelse

År 2023: Årsregnskapet er elektronisk innlevert  
År 2022: Tall er hentet fra elektronisk innlevert årsregnskap fra 2023

*Det er ikke krav til at årsregnskapet m.v. som sendes til Regnskapsregisteret er undertegnet. Kontrollen på at dette er utført ligger hos revisor/enhetens øverste organ. Sikkerheten ivaretas ved at innsender har rolle/rettighet for innsending av årsregnskapet via Altinn, og ved at det bekreftes at årsregnskapet er fastsatt av kompetent organ.*

Brønnøysundregistrene, 06.06.2025



## Resultatregnskap

| Beløp i: NOK   | Note | 2023           | 2022           |
|--|------|----------------|----------------|
| <b>RESULTATREGNSKAP</b>                                      |      |                |                |
| <b>Inntekter</b>   |      |                |                |
| Salgsinntekt   |      | 898 798        | 523 997        |
| <b>Sum inntekter</b>   |      | <b>898 798</b> | <b>523 997</b> |
| <b>Kostnader</b>   |      |                |                |
| Varekostnad  |      | 188 823        | 122 038        |
| Lønnskostnad   | 1, 2 | 93 125         | 0              |
| Avskrivning på varige driftsmidler og immaterielle eiendeler | 3    | 15 823         | 15 822         |
| Annen driftskostnad  |      | 436 908        | 297 220        |
| <b>Sum kostnader</b>   |      | <b>734 679</b> | <b>435 080</b> |
| <b>Driftsresultat</b>  |      | <b>164 119</b> | <b>88 917</b>  |
| <b>Finansinntekter og finanskostnader</b>                    |      |                |                |
| Annen finansinntekt  |      | 7              | 0              |
| <b>Sum finansinntekter</b>                                   |      | <b>7</b>       | <b>0</b>       |
| Annen rentekostnad   |      | 29             | 207            |
| Annen finanskostnad  |      | 0              | 175            |
| <b>Sum finanskostnader</b>                                   |      | <b>-29</b>     | <b>-382</b>    |
| <b>Netto finans</b>  |      | <b>-22</b>     | <b>-382</b>    |
| <b>Resultat før skattekostnad</b>                            |      | <b>164 097</b> | <b>88 535</b>  |
| Skattekostnad  | 4, 5 | 36 237         | 19 486         |
| <b>Årsresultat</b>   | 6    | <b>127 860</b> | <b>69 050</b>  |
| <b>Overføringer og disponeringer</b>                         |      |                |                |
| Annen egenkapital  |      | 127 860        | 69 049         |
| <b>Sum overføringer og disponeringer</b>                     |      | <b>127 860</b> | <b>69 049</b>  |



## Balanse

| Beløp i: NOK   | Note | 2023           | 2022           |
|--|------|----------------|----------------|
| <b>BALANSE - EIENDELER</b>                           |      |                |                |
| <b>Anleggsmidler</b>                                 |      |                |                |
| <b>Immaterielle eiendeler</b>                        |      |                |                |
| Utsatt skattefordel                                  | 4    | 0              | 0              |
| <b>Sum immaterielle eiendeler</b>                    |      | <b>0</b>       | <b>0</b>       |
| <b>Varige driftsmidler</b>                           |      |                |                |
| Driftsløsøre, inventar, verktøy, kontormaskiner, ol. | 3    | 26 489         | 42 312         |
| <b>Sum varige driftsmidler</b>                       |      | <b>26 489</b>  | <b>42 312</b>  |
| <b>Finansielle anleggsmidler</b>                     |      |                |                |
| <b>Sum finansielle anleggsmidler</b>                 |      | <b>0</b>       | <b>0</b>       |
| <b>Sum anleggsmidler</b>                             |      | <b>26 489</b>  | <b>42 312</b>  |
| <b>Omløpsmidler</b>                                  |      |                |                |
| <b>Varer</b>   |      |                |                |
| Varer  |      | 84 280         | 14 040         |
| <b>Sum varer</b>                                     |      | <b>84 280</b>  | <b>14 040</b>  |
| <b>Fordringer</b>                                    |      |                |                |
| Kundefordringer                                      |      | 0              | 8 615          |
| Andre kortsiktige fordringer                         |      | 4 900          | 0              |
| <b>Sum fordringer</b>                                |      | <b>4 900</b>   | <b>8 615</b>   |
| <b>Investeringer</b>                                 |      |                |                |
| <b>Sum investeringer</b>                             |      | <b>0</b>       | <b>0</b>       |
| <b>Bankinnskudd, kontanter og lignende</b>           |      |                |                |
| Bankinnskudd, kontanter og lignende                  |      | 290 516        | 151 360        |
| <b>Sum bankinnskudd, kontanter og lignende</b>       |      | <b>290 516</b> | <b>151 360</b> |
| <b>Sum omløpsmidler</b>                              |      | <b>379 696</b> | <b>174 015</b> |
| <b>SUM EIENDELER</b>                                 |      | <b>406 185</b> | <b>216 327</b> |



### Balanse

| Beløp i: NOK                             | Note | 2023           | 2022           |
|--|------|----------------|----------------|
| <b>BALANSE - EGENKAPITAL OG GJELD</b>    |      |                |                |
| <b>Egenkapital</b>                       |      |                |                |
| <b>Innskutt egenkapital</b>              |      |                |                |
| Aksjekapital                             | 6    | 30 000         | 30 000         |
| <b>Sum innskutt egenkapital</b>          |      | <b>30 000</b>  | <b>30 000</b>  |
| <b>Opptjent egenkapital</b>              |      |                |                |
| Annen egenkapital                        | 6    | 279 997        | 152 136        |
| <b>Sum opptjent egenkapital</b>          |      | <b>279 997</b> | <b>152 136</b> |
| <b>Sum egenkapital</b>                   |      | <b>309 997</b> | <b>182 136</b> |
| <b>Gjeld</b>                             |      |                |                |
| <b>Langsiktig gjeld</b>                  |      |                |                |
| Utsatt skatt                             | 4, 5 | 1 341          | 2 937          |
| <b>Sum avsetninger for forpliktelser</b> |      | <b>1 341</b>   | <b>2 937</b>   |
| <b>Annen langsiktig gjeld</b>            |      |                |                |
| <b>Sum annen langsiktig gjeld</b>        |      | <b>0</b>       | <b>0</b>       |
| <b>Sum langsiktig gjeld</b>              |      | <b>1 341</b>   | <b>2 937</b>   |
| <b>Kortsiktig gjeld</b>                  |      |                |                |
| Leverandørgjeld                          |      | 20 490         | 9 939          |
| Betalbar skatt                           | 4, 5 | 37 833         | 20 222         |
| Skyldige offentlige avgifter             |      | 23 464         | 1 091          |
| Annen kortsiktig gjeld                   |      | 13 059         | 0              |
| <b>Sum kortsiktig gjeld</b>              |      | <b>94 847</b>  | <b>31 252</b>  |
| <b>Sum gjeld</b>                         |      | <b>96 188</b>  | <b>34 189</b>  |
| <b>SUM EGENKAPITAL OG GJELD</b>          |      | <b>406 185</b> | <b>216 326</b> |



## Brønnøysundregistrene

### ÅRSREGNSKAP FOR REGNSKAPSÅRET 2023 - GENERELL INFORMASJON

Journalnummer: 2024 387391

#### Enheten

Organisasjonsnummer: 925 836 192  
Organisasjonsform: Aksjeselskap  
Foretaksnavn: B. CULTURE AS  
Forretningsadresse: Maridalsveien 15E  
0178 OSLO

#### Regnskapsår

Årsregnskapets periode: 01.01.2023 - 31.12.2023

#### Konsern

Morselskap i konsern: Nei

#### Regnskapsregler

Regler for små foretak benyttet: Ja  
Benyttet ved utarbeidelsen av  
årsregnskapet til selskapet: Regnskapslovens alminnelige regler

#### Årsregnskapet fastsatt av kompetent organ

Bekreftet av representant for selskapet: Patrycja W. L`Orange  
Dato for fastsettelse av årsregnskapet: 29.04.2024

#### Revisjon

Selskapet har besluttet at årsregnskapet  
ikke skal revideres: Ja  
Årsregnskapet er utarbeidet av ekstern  
autorisert regnskapsfører: Ja  
Ekstern autorisert regnskapsfører har i  
løpet av regnskapsåret bistått ved den  
løpende regnskapsføringen eller utført  
andre tjenester for selskapet enn å  
utarbeide årsregnskapet: Ja

#### Grunnlag for avgivelse

År 2023: Årsregnskap er elektronisk innlevert.  
År 2022: Tall er hentet fra elektronisk innlevert årsregnskap fra 2023.

*Det er ikke krav til at årsregnskapet m.v. som sendes til Regnskapsregisteret er undertegnet. Kontrollen på at dette er utført ligger hos revisor/enhetens øverste organ. Sikkerheten ivaretas ved at innsender har rolle/rettighet for innsending av årsregnskapet via Altinn, og ved at det bekreftes at årsregnskapet er fastsatt av kompetent organ.*

Brønnøysundregistrene, 02.05.2024

---

Brønnøysundregistrene  
Postadresse: Postboks 900, 8910 Brønnøysund  
Telefon: 75 00 75 00  
E-post: firmapost@brreg.no Internett: www.brreg.no  
Organisasjonsnummer: 974 760 673



Organisasjonsnr: 925 836 192  
B. CULTURE AS

## RESULTATREGNSKAP

| <b>Beløp i: NOK</b>  | <b>Note</b> | <b>2023</b>    | <b>2022</b>    |
|--|-------------|----------------|----------------|
| <b>RESULTATREGNSKAP</b>                                      |             |                |                |
| <b>Inntekter</b>   |             |                |                |
| Salgsinntekt   |             | 898 798        | 523 997        |
| <b>Sum inntekter</b>   |             | <b>898 798</b> | <b>523 997</b> |
| <b>Kostnader</b>   |             |                |                |
| Varekostnad  |             | 188 823        | 122 038        |
| Lønnskostnad   | 1, 2        | 93 125         | 0              |
| Avskrivning på varige driftsmidler og immaterielle eiendeler | 3           | 15 823         | 15 822         |
| Annen driftskostnad  |             | 436 908        | 297 220        |
| <b>Sum kostnader</b>   |             | <b>734 679</b> | <b>435 080</b> |
| <b>Driftsresultat</b>  |             | <b>164 119</b> | <b>88 917</b>  |
| <b>Finansinntekter og finanskostnader</b>                    |             |                |                |
| Annen finansinntekt  |             | 7              | 0              |
| <b>Sum finansinntekter</b>                                   |             | <b>7</b>       | <b>0</b>       |
| Annen rentekostnad   |             | 29             | 207            |
| Annen finanskostnad  |             | 0              | 175            |
| <b>Sum finanskostnader</b>                                   |             | <b>-29</b>     | <b>-382</b>    |
| <b>Netto finans</b>  |             | <b>-22</b>     | <b>-382</b>    |
| <b>Resultat før skattekostnad</b>                            |             | <b>164 097</b> | <b>88 535</b>  |
| Skattekostnad  | 4, 5        | 36 237         | 19 486         |
| <b>Årsresultat</b>   | <b>6</b>    | <b>127 860</b> | <b>69 050</b>  |
| <b>Overføringer og disponeringer</b>                         |             |                |                |
| Annen egenkapital  |             | 127 860        | 69 049         |
| <b>Sum overføringer og disponeringer</b>                     |             | <b>127 860</b> | <b>69 049</b>  |



Organisasjonsnr: 925 836 192  
B. CULTURE AS

## BALANSE

| Beløp i: NOK   | Note | 2023           | 2022           |
|--|------|----------------|----------------|
| <b>BALANSE - EIENDELER</b>                           |      |                |                |
| <b>Anleggsmidler</b>                                 |      |                |                |
| <b>Immaterielle eiendeler</b>                        |      |                |                |
| Utsatt skattefordel                                  | 4    | 0              | 0              |
| <b>Sum immaterielle eiendeler</b>                    |      | <b>0</b>       | <b>0</b>       |
| <b>Varige driftsmidler</b>                           |      |                |                |
| Driftsløsøre, inventar, verktøy, kontormaskiner, ol. | 3    | 26 489         | 42 312         |
| <b>Sum varige driftsmidler</b>                       |      | <b>26 489</b>  | <b>42 312</b>  |
| <b>Finansielle anleggsmidler</b>                     |      |                |                |
| <b>Sum finansielle anleggsmidler</b>                 |      | <b>0</b>       | <b>0</b>       |
| <b>Sum anleggsmidler</b>                             |      | <b>26 489</b>  | <b>42 312</b>  |
| <b>Omløpsmidler</b>                                  |      |                |                |
| <b>Varer</b>   |      |                |                |
| Varer  |      | 84 280         | 14 040         |
| <b>Sum varer</b>                                     |      | <b>84 280</b>  | <b>14 040</b>  |
| <b>Fordringer</b>                                    |      |                |                |
| Kundefordringer                                      |      | 0              | 8 615          |
| Andre kortsiktige fordringer                         |      | 4 900          | 0              |
| <b>Sum fordringer</b>                                |      | <b>4 900</b>   | <b>8 615</b>   |
| <b>Investeringer</b>                                 |      |                |                |
| <b>Sum investeringer</b>                             |      | <b>0</b>       | <b>0</b>       |
| <b>Bankinnskudd, kontanter og lignende</b>           |      |                |                |
| Bankinnskudd, kontanter og lignende                  |      | 290 516        | 151 360        |
| <b>Sum bankinnskudd, kontanter og lignende</b>       |      | <b>290 516</b> | <b>151 360</b> |
| <b>Sum omløpsmidler</b>                              |      | <b>379 696</b> | <b>174 015</b> |
| <b>SUM EIENDELER</b>                                 |      | <b>406 185</b> | <b>216 327</b> |

## BALANSE - EGENKAPITAL OG GJELD

Egenkapital  
Innskutt egenkapital



|  |      |                |                |
|--|------|----------------|----------------|
| Aksjekapital                               | 6    | 30 000         | 30 000         |
| <b>Sum innskutt egenkapital</b>            |      | <b>30 000</b>  | <b>30 000</b>  |
| <b>Opptjent egenkapital</b>                |      |                |                |
| Annen egenkapital                          | 6    | 279 997        | 152 136        |
| <b>Sum opptjent egenkapital</b>            |      | <b>279 997</b> | <b>152 136</b> |
| <b>Sum egenkapital</b>                     |      | <b>309 997</b> | <b>182 136</b> |
| <b>Gjeld</b>                               |      |                |                |
| <b>Langsiktig gjeld</b>                    |      |                |                |
| Utsatt skatt                               | 4, 5 | 1 341          | 2 937          |
| <b>Sum avsetninger for forpliktelseser</b> |      | <b>1 341</b>   | <b>2 937</b>   |
| Annen langsiktig gjeld                     |      | 0              | 0              |
| <b>Sum annen langsiktig gjeld</b>          |      | <b>0</b>       | <b>0</b>       |
| <b>Sum langsiktig gjeld</b>                |      | <b>1 341</b>   | <b>2 937</b>   |
| <b>Kortsiktig gjeld</b>                    |      |                |                |
| Leverandørgjeld                            |      | 20 490         | 9 939          |
| Betalbar skatt                             | 4, 5 | 37 833         | 20 222         |
| Skyldige offentlige avgifter               |      | 23 464         | 1 091          |
| Annen kortsiktig gjeld                     |      | 13 059         | 0              |
| <b>Sum kortsiktig gjeld</b>                |      | <b>94 847</b>  | <b>31 252</b>  |
| <b>Sum gjeld</b>                           |      | <b>96 188</b>  | <b>34 189</b>  |
| <b>SUM EGENKAPITAL OG GJELD</b>            |      | <b>406 185</b> | <b>216 326</b> |



Organisasjonsnr: 925 836 192  
B. CULTURE AS

**NOTEOPPLYSNINGER - SELSKAP** - alle poster oppgitt i hele tall

## Note

### Regnskapsprinsipper

Årsregnskapet er satt opp i samsvar med regnskapsloven og god regnskapsskikk for små foretak. Salgsinntekter Inntektsføring ved salg av varer skjer på leveringstidspunktet. Tjenester inntektsføres etter hvert som de leveres. Klassifisering og vurdering av balanseposter Anleggsmidler er eiendeler bestemt til varig eie eller bruk. Eiendeler som er knyttet til varekretsløpet er klassifisert som omløpsmidler. Fordringer klassifiseres som omløpsmidler hvis de forfaller til betaling innen ett år etter transaksjonsdagen. Tilsvarende klassifiseres gjeld som kortsiktig hvis gjelden forfaller til betaling innen ett år. Omløpsmidler vurderes til laveste av anskaffelseskost og virkelig verdi. Kortsiktig gjeld balanseføres til nominelt beløp på etableringstidspunktet. Anleggsmidler vurderes til anskaffelseskost. Varige anleggsmidler avskrives etter en fornuftig avskrivningsplan. Anleggsmidlene nedskrives til virkelig verdi ved verdifall som ikke forventes å være forbigående. Langsiktig gjeld med unntak av andre avsetninger balanseføres til nominelt beløp på etableringstidspunktet. Fordringer Kundefordringer og andre fordringer er oppført i balansen til pålydende etter fradrag for avsetning til forventet tap. Avsetning til tap gjøres på grunnlag av individuelle vurderinger av de enkelte fordringene. Varebeholdninger For råvarer er gjenanskaffelseskost vurdert som tilnærming til virkelig verdi. Det foretas nedskrivning for påregnelig ukurans. Varige driftsmidler Varige driftsmidler balanseføres og avskrives over driftsmidlenes levetid dersom de har antatt levetid over 3 år og har en kostpris som overstiger kr 15 000. Direkte vedlikehold av driftsmidler kostnadsføres løpende under driftskostnader, mens påkostninger eller forbedringer tillegges driftsmidlets kostpris og avskrives i takt med driftsmidlet. Skatt Skattekostnaden i resultatregnskapet omfatter både periodens betalbare skatt og endring i utsatt skatt. Utsatt skatt er beregnet med 22% på grunnlag av de midlertidige forskjeller som eksisterer mellom regnskapsmessige og skattemessige verdier, samt skattemessig underskudd til fremføring ved utgangen av regnskapsåret. Skatteøkende og skattereduserende midlertidige forskjeller som reverserer eller kan reversere i samme periode er fastsatt og skattevirkningen er beregnet på nettogrunnlaget. Selskapet har ikke endret regnskapsprinsipp fra 2022 til 2023.

## Note

1

### Antall årsverk i regnskapsåret

0.08

## Note

2

### Spesifisering av resultatregnskapet

#### Lønnskostnader



|                           |              |                  |
|---------------------------|--------------|------------------|
| <u>Lønn</u>               | <u>Årets</u> | <u>Fjorårets</u> |
|                           | 77140.00     | 0.00             |
| <u>Folketrygdavgift</u>   | <u>Årets</u> | <u>Fjorårets</u> |
|                           | 11718.00     | 0.00             |
| <u>Andre ytelser</u>      | <u>Årets</u> | <u>Fjorårets</u> |
|                           | 4267.00      | 0.00             |
| <u>Sum lønnskostnader</u> | <u>Årets</u> | <u>Fjorårets</u> |
|                           | 93125.00     | 0.00             |

#### Mer om årsverk og lønn

Selskapet hadde ingen ansatte i 2022.

#### Note

#### Ekstraordinære inntekter og kostnader

| <u>Sum</u> | <u>Beløp</u> |
|------------|--------------|
|------------|--------------|

#### Note

3

#### Varige driftsmidler og immaterielle eiendeler

|                                 |                            |                            |
|---------------------------------|----------------------------|----------------------------|
| <u>Anskaffelseskost 01.01.</u>  | <u>Varige driftsmidler</u> | <u>Immaterielle eiend.</u> |
|                                 | 59453.00                   | 0.00                       |
| <u>Anskaffelseskost 31.12.</u>  | <u>Varige driftsmidler</u> | <u>Immaterielle eiend.</u> |
|                                 | 59453.00                   | 0.00                       |
| <u>Samlede av-/nedskrivn.</u>   | <u>Varige driftsmidler</u> | <u>Immaterielle eiend.</u> |
|                                 | 32964.00                   | 0.00                       |
| <u>Balanseført verdi 31.12.</u> | <u>Varige driftsmidler</u> | <u>Immaterielle eiend.</u> |
|                                 | 26489.00                   | 0.00                       |
| <u>Årets av-/nedskrivn.</u>     | <u>Varige driftsmidler</u> | <u>Immaterielle eiend.</u> |
|                                 | 15823.00                   | 0.00                       |

Anskaffelseskost - balanseførte lånekostnader, egentilvirkede anleggsmidler

Goodwill spesifisert for hvert enkelt virksomhetskjøp

Avskrivningsplan for goodwill som er lenger enn fem år - begrunnelse

Mer om varige driftsmidler/immaterielle eiendeler

Konsernregnskap

Morselskapet sitt navn

Forretningskontor for morselskapet



**Begrunnelse for at datterselskap er utelatt fra konsolideringen**

Samlet beløp - tilknyttet selskap Årets Fjorårets

Samlet beløp - foretak i samme konsern Årets Fjorårets

Samlet beløp - foretak i samme konsern Årets Fjorårets

Samlet beløp - felles kontrollert virksomhet Årets Fjorårets

Pantstillelse Beløp

**Note**

Beholdning av egne aksjer Antall Pålydende Andel av aksjek.

**Erverv**

**Endringer i beholdning av aksjer i løpet av regnskapsåret**

**Avhendelse**

**Endringer i beholdning av aksjer i løpet av regnskapsåret**

**Samvirkeforetak**

**Vedtektsbestemmelser/årsmøtevedtak/forslag til vedtak om medlemskapskonti**

**Mer om aksjer**



Årsregnskap for  
**B. CULTURE AS**  
925836192  
Regnskapsår  
01.01.2023 - 31.12.2023



B. CULTURE AS  
925 836 192

## Resultatregnskap

|  | Note | 2023            | 2022            |
|--|------|-----------------|-----------------|
| <b>Driftsinntekter</b>                                       |      |                 |                 |
| Salgsinntekt   |      | 898 798         | 523 997         |
| <b>Sum driftsinntekter</b>                                   |      | <b>898 798</b>  | <b>523 997</b>  |
| <b>Driftskostnader</b>                                       |      |                 |                 |
| Varekostnad  |      | -188 823        | -122 038        |
| Lønnskostnad   | 1, 2 | -93 125         | 0               |
| Avskrivning på varige driftsmidler og immaterielle eiendeler | 3    | -15 823         | -15 822         |
| Annen driftskostnad  |      | -436 908        | -297 220        |
| <b>Sum driftskostnader</b>                                   |      | <b>-734 679</b> | <b>-435 080</b> |
| <b>Driftsresultat</b>  |      | <b>164 119</b>  | <b>88 917</b>   |
| <b>Finansinntekter</b>                                       |      |                 |                 |
| Annen finansinntekt  |      | 7               | 0               |
| <b>Sum finansinntekter</b>                                   |      | <b>7</b>        | <b>0</b>        |
| <b>Finanskostnader</b>                                       |      |                 |                 |
| Annen rentekostnad   |      | -29             | -207            |
| Annen finanskostnad  |      | 0               | -175            |
| <b>Sum finanskostnader</b>                                   |      | <b>-29</b>      | <b>-382</b>     |
| <b>Netto finans</b>  |      | <b>-22</b>      | <b>-382</b>     |
| <b>Resultat før skattekostnad</b>                            |      | <b>164 097</b>  | <b>88 535</b>   |
| Skattekostnad  | 4, 5 | -36 237         | -19 486         |
| <b>Årsresultat</b>   | 6    | <b>127 860</b>  | <b>69 050</b>   |
| <b>Overføringer</b>  |      |                 |                 |
| Annen egenkapital  |      | 127 860         | 69 049          |
| <b>Sum overføringer</b>                                      |      | <b>127 860</b>  | <b>69 049</b>   |



B. CULTURE AS  
925 836 192

## Balanse

|  | Note | 31.12.2023     | 31.12.2022     |
|--|------|----------------|----------------|
| <b>EIENDELER</b>                                     |      |                |                |
| <b>Anleggsmidler</b>                                 |      |                |                |
| <b>Varige driftsmidler</b>                           |      |                |                |
| Driftsløsøre, inventar, verktøy, kontormaskiner, ol. | 3    | 26 489         | 42 312         |
| <b>Sum varige driftsmidler</b>                       |      | <b>26 489</b>  | <b>42 312</b>  |
| <b>Sum anleggsmidler</b>                             |      | <b>26 489</b>  | <b>42 312</b>  |
| <b>Omløpsmidler</b>                                  |      |                |                |
| <b>Varer</b>   |      |                |                |
| Varer  |      | 84 280         | 14 040         |
| <b>Sum varer</b>                                     |      | <b>84 280</b>  | <b>14 040</b>  |
| <b>Fordringer</b>                                    |      |                |                |
| Kundefordringer                                      |      | 0              | 8 615          |
| Andre kortsiktige fordringer                         |      | 4 900          | 0              |
| <b>Sum fordringer</b>                                |      | <b>4 900</b>   | <b>8 615</b>   |
| <b>Bankinnskudd, kontanter og lignende</b>           |      |                |                |
| Bankinnskudd, kontanter og lignende                  |      | 290 516        | 151 360        |
| <b>Sum bankinnskudd, kontanter og lignende</b>       |      | <b>290 516</b> | <b>151 360</b> |
| <b>Sum omløpsmidler</b>                              |      | <b>379 696</b> | <b>174 015</b> |
| <b>SUM EIENDELER</b>                                 |      | <b>406 185</b> | <b>216 327</b> |



B. CULTURE AS  
925 836 192

## Balanse

|   | Note | 31.12.2023     | 31.12.2022     |
|---|------|----------------|----------------|
| <b>EGENKAPITAL OG GJELD</b>             |      |                |                |
| <b>Egenkapital</b>                      |      |                |                |
| <b>Innskutt egenkapital</b>             |      |                |                |
| Aksjekapital                            | 6    | 30 000         | 30 000         |
| <b>Sum innskutt egenkapital</b>         |      | <b>30 000</b>  | <b>30 000</b>  |
| <b>Opptjent egenkapital</b>             |      |                |                |
| Annen egenkapital                       | 6    | 279 997        | 152 136        |
| <b>Sum opptjent egenkapital</b>         |      | <b>279 997</b> | <b>152 136</b> |
| <b>Sum egenkapital</b>                  |      | <b>309 997</b> | <b>182 136</b> |
| <b>Beregnet resultat (ikke bokført)</b> |      | <b>0</b>       | <b>0</b>       |
| <b>Gjeld</b>                            |      |                |                |
| <b>Avsetning og forpliktelser</b>       |      |                |                |
| Utsatt skatt                            | 4, 5 | 1 341          | 2 937          |
| <b>Sum avsetning for forpliktelser</b>  |      | <b>1 341</b>   | <b>2 937</b>   |
| <b>Kortsiktig gjeld</b>                 |      |                |                |
| Leverandørgjeld                         |      | 20 490         | 9 939          |
| Betalbar skatt                          | 4, 5 | 37 833         | 20 222         |
| Skyldige offentlige avgifter            |      | 23 464         | 1 091          |
| Annen kortsiktig gjeld                  |      | 13 059         | 0              |
| <b>Sum kortsiktig gjeld</b>             |      | <b>94 847</b>  | <b>31 252</b>  |
| <b>Sum gjeld</b>                        |      | <b>96 188</b>  | <b>34 189</b>  |
| <b>SUM EGENKAPITAL OG GJELD</b>         |      | <b>406 185</b> | <b>216 326</b> |

Nils Filip Mikael Svensson  
styrets leder

William Caleb Moffat  
styremedlem / daglig leder



**B. CULTURE AS**  
925 836 192

## Noter

### Regnskapsprinsipper

Årsregnskapet er satt opp i samsvar med regnskapsloven og god regnskapsskikk for små foretak.

#### Salgsinntekter

Inntektsføring ved salg av varer skjer på leveringstidspunktet. Tjenester inntektsføres etter hvert som de leveres.

#### Klassifisering og vurdering av balanseposter

Anleggsmidler er eiendeler bestemt til varig eie eller bruk. Eiendeler som er knyttet til varekretsløpet er klassifisert som omløpsmidler. Fordringer klassifiseres som omløpsmidler hvis de forfaller til betaling innen ett år etter transaksjonsdagen. Tilsvarende klassifiseres gjeld som kortsiktig hvis gjelden forfaller til betaling innen ett år.

Omløpsmidler vurderes til laveste av anskaffelseskost og virkelig verdi. Kortsiktig gjeld balanseføres til nominelt beløp på etableringstidspunktet. Anleggsmidler vurderes til anskaffelseskost. Varige anleggsmidler avskrives etter en fornuftig avskrivningsplan. Anleggsmidlene nedskrives til virkelig verdi ved verdifall som ikke forventes å være forbigående. Langsiktig gjeld med unntak av andre avsetninger balanseføres til nominelt beløp på etableringstidspunktet.

#### Fordringer

Kundefordringer og andre fordringer er oppført i balansen til pålydende etter fradrag for avsetning til forventet tap. Avsetning til tap gjøres på grunnlag av individuelle vurderinger av de enkelte fordringene.

#### Varebeholdninger

For råvarer er gjenanskaffelseskost vurdert som tilnærming til virkelig verdi. Det foretas nedskrivning for påregnelig ukurans.

#### Varige driftsmidler

Varige driftsmidler balanseføres og avskrives over driftsmidlenes levetid dersom de har antatt levetid over 3 år og har en kostpris som overstiger kr 15 000. Direkte vedlikehold av driftsmidler kostnadsføres løpende under driftskostnader, mens påkostninger eller forbedringer tillegges driftsmidlets kostpris og avskrives i takt med driftsmidlet.

#### Skatt

Skattekostnaden i resultatregnskapet omfatter både periodens betalbare skatt og endring i utsatt skatt. Utsatt skatt er beregnet med 22% på grunnlag av de midlertidige forskjeller som eksisterer mellom regnskapsmessige og skattemessige verdier, samt skattemessig underskudd til fremføring ved utgangen av regnskapsåret. Skatteøkende og skattereduserende midlertidige forskjeller som reverserer eller kan reversere i samme periode er fastsatt og skattevirkningen er beregnet på nettogrunnlaget.

Selskapet har ikke endret regnskapsprinsipp fra 2022 til 2023.



B. CULTURE AS  
925 836 192

## Note 1 - Antall årsverk

Antall årsverk sysselsatt i regnskapsåret: 0,08

## Note 2 - Lønnskostnader

| Spesifikasjon av lønnskostnader | 2023          | 2022     |
|---------------------------------|---------------|----------|
| Lønn                            | 77 140        | 0        |
| Arbeidsgiveravgift              | 11 718        | 0        |
| Pensjonskostnader               | 0             | 0        |
| Andre relaterte ytelser         | 4 267         | 0        |
| <b>Sum</b>                      | <b>93 125</b> | <b>0</b> |

### Mer om årsverk og lønn

Selskapet hadde ingen ansatte i 2022.

## Note 3 - Varige driftsmidler og immaterielle eiendeler

|  | Varige driftsmidler |
|--|---------------------|
| Anskaffelseskost 01.01.  | 59 453              |
| Tilgang i året   | 0                   |
| Avgang i året  | 0                   |
| <b>Anskaffelseskost 31.12.</b>   | <b>59 453</b>       |
| Samlede avskrivninger, nedskrivninger og reverseringer av nedskrivninger         | -32 964             |
| <b>Balanseført verdi per 31.12.</b>  | <b>26 489</b>       |
| Avskrivninger, nedskrivninger og reverseringer av nedskrivninger i regnskapsåret | 15 823              |

## Note 4 - Spesifisering av skatt

| Skattekostnad                                    | 2023           | 2022          |
|--|----------------|---------------|
| Betalbar skatt på alminnelig inntekt             | 37 833         | 20 222        |
| +/- Endringer i utsatt skatt/utsatt skattefordel | -1 596         | -736          |
| <b>Skattekostnad</b>                             | <b>36 237</b>  | <b>19 486</b> |
| <b>Skattepliktig inntekt</b>                     |                |               |
| Resultat før skatt                               | 164 097        | 88 535        |
| Permanente forskjeller                           | 617            | 34            |
| +/- Endring i midlertidige forskjeller           | 7 256          | 3 349         |
| <b>Skattepliktig inntekt</b>                     | <b>171 970</b> | <b>91 918</b> |
| <b>Betalbar skatt i balansen</b>                 |                |               |
| Betalbar skatt på årets resultat                 | 37 833         | 20 222        |
| Sum betalbar skatt i balansen                    | 37 833         | 20 222        |



**B. CULTURE AS**  
925 836 192

## Note 5 - Midlertidige forskjeller - utsatt skatt/skattefordel

Utsatt skatt/utsatt skattefordel i balansen avsettes på grunnlag av forskjeller mellom regnskapsmessige og skattemessige verdier i henhold til norsk regnskapsstandard for skatt.

Midlertidige skatteøkende og skattereduserende forskjeller som kan utlignes er nettoført.

| <b>Midlertidige forskjeller knyttet til:</b>                    | <b>01.01.2023</b> | <b>31.12.2023</b> | <b>Endring</b> |
|---|-------------------|-------------------|----------------|
| Anleggsmidler   | 13 180            | 6 097             | 7 083          |
| Omløpsmidler  | 172               | 0                 | 172            |
| <b>Netto forskjeller</b>  | <b>13 352</b>     | <b>6 097</b>      | <b>7 256</b>   |
| <b>Sum midlertidige forskjeller som påvirker betalbar skatt</b> | <b>13 352</b>     | <b>6 097</b>      | <b>7 256</b>   |
| <b>Utsatt skatt 31.12.2023 basert på 22 %</b>                   | <b>2 937</b>      | <b>1 341</b>      | <b>1 596</b>   |

## Note 6 - Egenkapital

|                               | <b>Selskapskapital</b> | <b>Opptjent egenkapital</b> | <b>Sum</b>     |
|-------------------------------|------------------------|-----------------------------|----------------|
| Egenkapital 31.12.2022        | 30 000                 | 152 136                     | 182 136        |
| Årsresultat                   | 0                      | 127 861                     | 127 861        |
| <b>Egenkapital 31.12.2023</b> | <b>30 000</b>          | <b>279 997</b>              | <b>309 997</b> |



**Financial statements for**

**B. CULTURE AS**


925836192

Fiscal Year

01.01.2023 - 31.12.2023



**B. CULTURE AS**  
925 836 192




## Income statement

|  | Note | 2023            | 2022            |
|--|------|-----------------|-----------------|
| <b>Revenues</b>                                    |      |                 |                 |
| Sales revenue                                      |      | 898 798         | 523 997         |
| <b>Total operating revenue</b>                     |      | <b>898 798</b>  | <b>523 997</b>  |
| <b>Operating costs</b>                             |      |                 |                 |
| Cost of goods sold                                 |      | -188 823        | -122 038        |
| Salary costs                                       | 1, 2 | -93 125         | 0               |
| Depreciation of fixed assets and intangible assets | 3    | -15 823         | -15 822         |
| Other operating expenses                           |      | -436 908        | -297 220        |
| <b>Total operating costs</b>                       |      | <b>-734 679</b> | <b>-435 080</b> |
| <b>Earnings</b>                                    |      | <b>164 119</b>  | <b>88 917</b>   |
| <b>Financial income</b>                            |      |                 |                 |
| Other financial income                             |      | 7               | 0               |
| <b>Total financial income</b>                      |      | <b>7</b>        | <b>0</b>        |
| <b>Financial expenses</b>                          |      |                 |                 |
| Other interest expenses                            |      | -29             | -207            |
| Other financial cost                               |      | 0               | -175            |
| <b>Total financial expenses</b>                    |      | <b>-29</b>      | <b>-382</b>     |
| <b>Net finance</b>                                 |      | <b>-22</b>      | <b>-382</b>     |
| <b>Profit before tax</b>                           |      | <b>164 097</b>  | <b>88 535</b>   |
| Tax expenses                                       | 4, 5 | -36 237         | -19 486         |
| <b>Net income</b>                                  | 6    | <b>127 860</b>  | <b>69 050</b>   |
| <b>Transfers</b>                                   |      |                 |                 |
| Other equity                                       |      | 127 860         | 69 049          |
| <b>Total transfers</b>                             |      | <b>127 860</b>  | <b>69 049</b>   |



B. CULTURE AS  
925 836 192




### Balance

|  | Note | 31.12.2023     | 31.12.2022     |
|--|------|----------------|----------------|
| <b>ASSETS</b>  |      |                |                |
| <b>Fixed assets</b>                                      |      |                |                |
| <b>Property, plant and equipment</b>                     |      |                |                |
| Movable property, fixtures, tools, office machines, etc. | 3    | 26 489         | 42 312         |
| <b>Total property, plant and equipment</b>               |      | <b>26 489</b>  | <b>42 312</b>  |
| <b>Total fixed assets</b>                                |      | <b>26 489</b>  | <b>42 312</b>  |
| <b>Current assets</b>                                    |      |                |                |
| <b>Items</b>   |      |                |                |
| Items  |      | 84 280         | 14 040         |
| <b>Total goods</b>                                       |      | <b>84 280</b>  | <b>14 040</b>  |
| <b>Receivables</b>                                       |      |                |                |
| Accounts receivable                                      |      | 0              | 8 615          |
| Other current receivables                                |      | 4 900          | 0              |
| <b>Total receivables</b>                                 |      | <b>4 900</b>   | <b>8 615</b>   |
| <b>Bank deposits, cash etc.</b>                          |      |                |                |
| Bank deposits, cash etc.                                 |      | 290 516        | 151 360        |
| <b>Total bank deposits, cash etc.</b>                    |      | <b>290 516</b> | <b>151 360</b> |
| <b>Total current assets</b>                              |      | <b>379 696</b> | <b>174 015</b> |
| <b>TOTAL ASSETS</b>                                      |      | <b>406 185</b> | <b>216 327</b> |



B. CULTURE AS  
925 836 192



## Balance

|  | Note | 31.12.2023     | 31.12.2022     |
|--|------|----------------|----------------|
| <b>EQUITY AND DEBT</b>                 |      |                |                |
| <b>Equity</b>                          |      |                |                |
| <b>Invested equity</b>                 |      |                |                |
| Share capital                          | 6    | 30 000         | 30 000         |
| <b>Total paid-in equity</b>            |      | <b>30 000</b>  | <b>30 000</b>  |
| <b>Retained earnings</b>               |      |                |                |
| Other equity                           | 6    | 279 997        | 152 136        |
| <b>Total retained earnings</b>         |      | <b>279 997</b> | <b>152 136</b> |
| <b>Total equity</b>                    |      | <b>309 997</b> | <b>182 136</b> |
| <b>Calculated profit (not posted)</b>  |      | <b>0</b>       | <b>0</b>       |
| <b>Debt</b>                            |      |                |                |
| <b>Provision and obligations</b>       |      |                |                |
| Deferred tax                           | 4, 5 | 1 341          | 2 937          |
| <b>Total provision for liabilities</b> |      | <b>1 341</b>   | <b>2 937</b>   |
| <b>Current liabilities</b>             |      |                |                |
| Accounts payable                       |      | 20 490         | 9 939          |
| Tax payable                            | 4, 5 | 37 833         | 20 222         |
| Government fees owed                   |      | 23 464         | 1 091          |
| Other current liabilities              |      | 13 059         | 0              |
| <b>Total current liabilities</b>       |      | <b>94 847</b>  | <b>31 252</b>  |
| <b>Total debt</b>                      |      | <b>96 188</b>  | <b>34 189</b>  |
| <b>TOTAL EQUITY AND DEBT</b>           |      | <b>406 185</b> | <b>216 326</b> |

Nils Filip Mikael Svensson  
Chairperson

William Caleb Moffat  
Board Member / CEO



**B. CULTURE AS**  
925 836 192



## Notes to the financial statements

### Accounting policies

The annual accounts are drawn up in accordance with the Norwegian Accounting Act and generally accepted accounting principles for small enterprises.

### Sales revenue

Revenue recognition from the sale of goods takes place at the time of delivery. Services are recognised as income as they are delivered.

### Classification and assessment of balance sheet items

Fixed assets are assets destined for permanent ownership or use. Assets that are related to the cycle of goods are classified as current assets. Receivables are classified as current assets if they become due for payment within one year of the transaction date. Similarly, debt is classified as short-term if the debt is due for payment within one year.

Current assets are valued at the lower of the acquisition cost and fair value. Short-term liabilities are recognised on the balance sheet at the nominal amount at the time of establishment. Fixed assets are valued at acquisition cost. Fixed assets are depreciated according to a sensible depreciation schedule. The fixed assets are written down to fair value in the event of a decline in value that is not expected to be temporary. Long-term liabilities, with the exception of other provisions, are recognised on the balance sheet at the nominal amount at the time of establishment.

### Receivables

Accounts receivable and other receivables are listed on the balance sheet at face value after deducting provisions for expected losses. Provision for losses is made on the basis of individual assessments of the individual receivables.

### Inventories

For raw materials, replacement cost is considered as an approximation to fair value. Write-downs are made for foreseeable obsolescence.

### Property, plant and equipment

Fixed assets are recognised on the balance sheet and depreciated over the life of the fixed assets if they have an assumed useful life of more than 3 years and have a cost price exceeding kr 15,000. Direct maintenance of fixed assets is expensed continuously under operating costs, while costs or improvements are added to the fixed asset's cost price and depreciated in step with the fixed asset.

### Tax

The income tax expense in the income statement includes both tax payable for the period and changes in deferred tax. Deferred tax is calculated at 22% based on the temporary differences that exist between accounting and tax values, as well as tax loss to carry forward at the end of the financial year. Tax-increasing and tax-reducing temporary differences that reverse or can reverse in the same period are determined and the tax effect is calculated on the net basis.

The company has not changed its accounting policy from 2022 to 2023.



B. CULTURE AS  
925 836 192



## Note 1 - Number of full-time equivalents

Number of full-time equivalents employed in the financial year: 0,08

## Note 2 - Compensation of employees

| Specification of labor costs                | 2023          | 2022     |
|---|---------------|----------|
| Salaries                                    | 77 140        | 0        |
| Employer's National Insurance contributions | 11 718        | 0        |
| Pension costs                               | 0             | 0        |
| Other related benefits                      | 4 267         | 0        |
| <b>Sum</b>                                  | <b>93 125</b> | <b>0</b> |

### More about full-time equivalents and salaries

The company had no employees in 2022.

## Note 3 - Property, plant and equipment and intangible assets

|  | Property, plant and equipment |
|--|-------------------------------|
| Acquisition cost 01.01.  | 59 453                        |
| Acquired in the year   | 0                             |
| Disposal per year  | 0                             |
| <b>Acquisition cost 31.12.</b>   | <b>59 453</b>                 |
| Total depreciation, impairment and write-down reversals                  | -32 964                       |
| <b>Carrying value as at 31.12.</b>                                       | <b>26 489</b>                 |
| Depreciation, impairments and impairment reversals in the financial year | 15 823                        |

## Note 4 - Tax specification

| Tax expenses                                    | 2023           | 2022          |
|---|----------------|---------------|
| Tax payable on ordinary income                  | 37 833         | 20 222        |
| +/- Changes in deferred tax/deferred tax assets | -1 596         | -736          |
| <b>Tax expenses</b>                             | <b>36 237</b>  | <b>19 486</b> |
| <b>Taxable income</b>                           |                |               |
| Profit before tax                               | 164 097        | 88 535        |
| Permanent differences                           | 617            | 34            |
| +/- Change in temporary differences             | 7 256          | 3 349         |
| <b>Taxable income</b>                           | <b>171 970</b> | <b>91 918</b> |
| <b>Tax payable on the balance sheet</b>         |                |               |
| Tax payable on profit for the year              | 37 833         | 20 222        |
| Total tax payable on the balance sheet          | 37 833         | 20 222        |



**B. CULTURE AS**  
925 836 192



## Note 5 - Temporary differences - deferred tax/tax asset

Deferred tax/deferred tax assets in the balance sheet are set aside on the basis of differences between accounting and tax values in accordance with the Norwegian accounting standard for tax. Temporary tax-increasing and tax-reducing disparities that can be offset have been recognised on a net basis.

| <b>Temporary differences related to:</b>                 | <b>01.01.2023</b> | <b>31.12.2023</b> | <b>Change</b> |
|--|-------------------|-------------------|---------------|
| Fixed assets   | 13 180            | 6 097             | 7 083         |
| Current assets   | 172               | 0                 | 172           |
| <b>Net differences</b>                                   | <b>13 352</b>     | <b>6 097</b>      | <b>7 256</b>  |
| <b>Total temporary differences affecting tax payable</b> | <b>13 352</b>     | <b>6 097</b>      | <b>7 256</b>  |
| <b>Deferred tax 31.12.2023 based on 22%</b>              | <b>2 937</b>      | <b>1 341</b>      | <b>1 596</b>  |

## Note 6 - Equity

|                          | <b>Corporate capital</b> | <b>Retained earnings</b> | <b>Sum</b>     |
|--------------------------|--------------------------|--------------------------|----------------|
| Equity 31.12.2022        | 30 000                   | 152 136                  | 182 136        |
| Net income               | 0                        | 127 861                  | 127 861        |
| <b>Equity 31.12.2023</b> | <b>30 000</b>            | <b>279 997</b>           | <b>309 997</b> |