



## ÅRSREGNSKAPET FOR REGNSKAPSÅRET 2020 - GENERELL INFORMASJON

### Enheten

Organisasjonsnummer: 992 274 689  
Organisasjonsform: Aksjeselskap  
Foretaksnavn: GREEN POWER NORDIC AS  
Forretningsadresse: Østerdalsgata 1J  
0658 OSLO

### Regnskapsår

Årsregnskapets periode: 01.01.2020 - 31.12.2020

### Konsern

Morselskap i konsern: Nei

### Regnskapsregler

Regler for små foretak benyttet: Ja  
Benyttet ved utarbeidelsen av årsregnskapet til selskapet: Regnskapslovens alminnelige regler

### Årsregnskapet fastsatt av kompetent organ

Bekreftet av representant for selskapet: Niels Johan Waldre Wiig  
Dato for fastsettelse av årsregnskapet: 31.08.2021

### Grunnlag for avgivelse

År 2020: Årsregnskapet er elektronisk innlevert  
År 2019: Tall er hentet fra elektronisk innlevert årsregnskap fra 2020

*Det er ikke krav til at årsregnskapet m.v. som sendes til Regnskapsregisteret er undertegnet. Kontrollen på at dette er utført ligger hos revisor/enhetens øverste organ. Sikkerheten ivaretas ved at innsender har rolle/rettighet for innsending av årsregnskapet via Altinn, og ved at det bekreftes at årsregnskapet er fastsatt av kompetent organ.*

Brønnøysundregistrene, 03.08.2022



## Resultatregnskap

Beløp i: NOK	Note	2020	2019
<b>RESULTATREGNSKAP</b>			
<b>Inntekter</b>			
Salgsinntekt		303 629	36 881
<b>Sum inntekter</b>		<b>303 629</b>	<b>36 881</b>
<b>Kostnader</b>			
Varekostnad		96 301	3 827
Lønnskostnad	4	81 512	58 570
Avskrivning av driftsmidler og immaterielle eiendeler	3	45 800	13 700
Annen driftskostnad	4	78 646	33 495
<b>Sum kostnader</b>		<b>302 259</b>	<b>109 592</b>
<b>Driftsresultat</b>		<b>1 370</b>	<b>-72 711</b>
<b>Finansinntekter og finanskostnader</b>			
Annen renteinntekt		4	1
Annen finansinntekt		509	
<b>Sum finansinntekter</b>		<b>513</b>	<b>1</b>
Annen rentekostnad		15 676	3 782
<b>Sum finanskostnader</b>		<b>15 676</b>	<b>3 782</b>
<b>Netto finans</b>		<b>-15 163</b>	<b>-3 781</b>
<b>Ordinært resultat før skattekostnad</b>		<b>-13 793</b>	<b>-76 492</b>
<b>Ordinært resultat etter skattekostnad</b>		<b>-13 793</b>	<b>-76 492</b>
<b>Årsresultat</b>		<b>-13 793</b>	<b>-76 492</b>
<b>Årsresultat etter minoritetsinteresser</b>		<b>-13 793</b>	<b>-76 492</b>
<b>Totalresultat</b>		<b>-13 793</b>	<b>-76 492</b>
<b>Overføringer og disponeringer</b>			
Udekket tap		-13 793	-76 492
<b>Sum overføringer og disponeringer</b>		<b>-13 793</b>	<b>-76 492</b>



## Resultatregnskap

<b>Beløp i: NOK</b>	<b>Note</b>	<b>2020</b>	<b>2019</b>
---------------------	-------------	-------------	-------------

---



### Balanse

Beløp i: NOK	Note	2020	2019
<b>BALANSE - EIENDELER</b>			
<b>Anleggsmidler</b>			
<b>Immaterielle eiendeler</b>			
<b>Varige driftsmidler</b>			
Driftsløsøre, inventar o.a. utstyr	3	215 500	261 300
<b>Sum varige driftsmidler</b>		<b>215 500</b>	<b>261 300</b>
<b>Sum anleggsmidler</b>		<b>215 500</b>	<b>261 300</b>
<b>Omløpsmidler</b>			
<b>Varer</b>			
<b>Fordringer</b>			
Kundefordringer		14 903	
Andre kortsiktige fordringer		8 315	90 781
<b>Sum fordringer</b>		<b>23 218</b>	<b>90 781</b>
<b>Bankinnskudd, kontanter og lignende</b>			
Bankinnskudd, kontanter o.l.		275	28 192
<b>Sum bankinnskudd, kontanter og lignende</b>		<b>275</b>	<b>28 192</b>
<b>Sum omløpsmidler</b>		<b>23 494</b>	<b>118 973</b>
<b>SUM EIENDELER</b>		<b>238 994</b>	<b>380 273</b>
<b>BALANSE - EGENKAPITAL OG GJELD</b>			
<b>Egenkapital</b>			
<b>Innskutt egenkapital</b>			
Aksjekapital	1, 2	480 000	480 000
Annen innskutt egenkapital	2	64 609	64 609
<b>Sum innskutt egenkapital</b>		<b>544 609</b>	<b>544 609</b>
<b>Opptjent egenkapital</b>			



## Balanse

<b>Beløp i: NOK</b>	<b>Note</b>	<b>2020</b>	<b>2019</b>
Udisponert resultat			
Udekket tap	2	1 181 116	1 167 323
<b>Sum opptjent egenkapital</b>		<b>-1 181 116</b>	<b>-1 167 323</b>
<b>Sum egenkapital</b>		<b>-636 507</b>	<b>-622 714</b>
<b>Gjeld</b>			
<b>Langsiktig gjeld</b>			
<b>Annen langsiktig gjeld</b>			
Gjeld til kredittinstitusjoner	5	249 973	277 470
<b>Sum annen langsiktig gjeld</b>		<b>249 973</b>	<b>277 470</b>
<b>Sum langsiktig gjeld</b>		<b>249 973</b>	<b>277 470</b>
<b>Kortsiktig gjeld</b>			
Leverandørgjeld		65 016	12 836
Skyldig offentlige avgifter		3 517	44 774
Annen kortsiktig gjeld	6	556 994	667 908
<b>Sum kortsiktig gjeld</b>		<b>625 527</b>	<b>725 517</b>
<b>Sum gjeld</b>		<b>875 500</b>	<b>1 002 987</b>
<b>SUM EGENKAPITAL OG GJELD</b>		<b>238 994</b>	<b>380 273</b>



## Brønnøysundregistrene

### ÅRSREGNSKAP FOR REGNSKAPSÅRET 2020 - GENERELL INFORMASJON

Journalnummer: 2021 866578

#### Enheten

Organisasjonsnummer: 992 274 689  
Organisasjonsform: Aksjeselskap  
Foretaksnavn: GREEN POWER NORDIC AS  
Forretningsadresse: Østerdalsgata 1J  
0658 OSLO

#### Regnskapsår

Årsregnskapets periode: 01.01.2020 - 31.12.2020

#### Konsern

Morselskap i konsern: Nei

#### Regnskapsregler

Regler for små foretak benyttet: Ja  
Benyttet ved utarbeidelsen av  
årsregnskapet til selskapet: Regnskapslovens alminnelige regler

#### Årsregnskapet fastsatt av kompetent organ

Bekreftet av representant for selskapet: Niels Johan Waldre Wiig  
Dato for fastsettelse av årsregnskapet: 31.08.2021

#### Revisjon

Selskapet har besluttet at årsregnskapet  
ikke skal revideres: Ja  
Årsregnskapet er utarbeidet av ekstern  
autorisert regnskapsfører: Ja  
Ekstern autorisert regnskapsfører har i  
løpet av regnskapsåret bistått ved den  
løpende regnskapsføringen eller utført  
andre tjenester for selskapet enn å  
utarbeide årsregnskapet: Ja

#### Grunnlag for avgivelse

År 2020: Årsregnskap er elektronisk innlevert.  
År 2019: Tall er hentet fra elektronisk innlevert årsregnskap fra 2020.

*Det er ikke krav til at årsregnskapet m.v. som sendes til Regnskapsregisteret er undertegnet. Kontrollen på at dette er utført ligger hos revisor/enhetens øverste organ. Sikkerheten ivaretas ved at innsender har rolle/rettighet for innsending av årsregnskapet via Altinn, og ved at det bekreftes at årsregnskapet er fastsatt av kompetent organ.*

Brønnøysundregistrene, 04.10.2021

---

Brønnøysundregistrene  
Postadresse: Postboks 900, 8910 Brønnøysund  
Telefon: 75 00 75 00  
E-post: firmapost@brreg.no Internett: www.brreg.no  
Organisasjonsnummer: 974 760 673



Organisasjonsnr: 992 274 689  
GREEN POWER NORDIC AS

## RESULTATREGNSKAP

<b>Beløp i: NOK</b>	<b>Note</b>	<b>2020</b>	<b>2019</b>
<b>RESULTATREGNSKAP</b>			
<b>Inntekter</b>			
Salgsinntekt		303 629	36 881
<b>Sum inntekter</b>		<b>303 629</b>	<b>36 881</b>
<b>Kostnader</b>			
Varekostnad		96 301	3 827
Lønnskostnad	4	81 512	58 570
Avskrivning av driftsmidler og immaterielle eiendeler	3	45 800	13 700
Annen driftskostnad	4	78 646	33 495
<b>Sum kostnader</b>		<b>302 259</b>	<b>109 592</b>
<b>Driftsresultat</b>		<b>1 370</b>	<b>-72 711</b>
<b>Finansinntekter og finanskostnader</b>			
Annen renteinntekt	4	4	1
Annen finansinntekt		509	
<b>Sum finansinntekter</b>		<b>513</b>	<b>1</b>
Annen rentekostnad		15 676	3 782
<b>Sum finanskostnader</b>		<b>15 676</b>	<b>3 782</b>
<b>Netto finans</b>		<b>-15 163</b>	<b>-3 781</b>
<b>Ordinært resultat før skattekostnad</b>		<b>-13 793</b>	<b>-76 492</b>
<b>Ordinært resultat etter skattekostnad</b>		<b>-13 793</b>	<b>-76 492</b>
<b>Årsresultat</b>		<b>-13 793</b>	<b>-76 492</b>
<b>Årsresultat etter minoritetsinteresser</b>		<b>-13 793</b>	<b>-76 492</b>
<b>Totalresultat</b>		<b>-13 793</b>	<b>-76 492</b>
<b>Overføringer og disponeringer</b>			
Udekket tap		-13 793	-76 492
<b>Sum overføringer og disponeringer</b>		<b>-13 793</b>	<b>-76 492</b>



Organisasjonsnr: 992 274 689  
GREEN POWER NORDIC AS

## BALANSE

Beløp i: NOK	Note	2020	2019
--------------	------	------	------

### BALANSE - EIENDELER

#### Anleggsmidler Immaterielle eiendeler

#### Varige driftsmidler

Driftsløsøre, inventar o. a. utstyr	3	215 500	261 300
Sum varige driftsmidler		215 500	261 300
Sum anleggsmidler		215 500	261 300

#### Omløpsmidler

#### Varer

#### Fordringer

Kundefordringer		14 903	
Andre kortsiktige fordringer		8 315	90 781
Sum fordringer		23 218	90 781

#### Bankinnskudd, kontanter og lignende

Bankinnskudd, kontanter o. l.		275	28 192
Sum bankinnskudd, kontanter og lignende		275	28 192

Sum omløpsmidler		23 494	118 973
------------------	--	--------	---------

SUM EIENDELER		238 994	380 273
---------------	--	---------	---------

### BALANSE - EGENKAPITAL OG GJELD

#### Egenkapital

#### Innskutt egenkapital

Aksjekapital	1, 2	480 000	480 000
Annen innskutt egenkapital	2	64 609	64 609
Sum innskutt egenkapital		544 609	544 609

#### Opptjent egenkapital

Udisponert resultat			
Udekket tap	2	1 181 116	1 167 323
Sum opptjent egenkapital		-1 181 116	-1 167 323

Sum egenkapital		-636 507	-622 714
-----------------	--	----------	----------

#### Gjeld



<b>Langsiktig gjeld</b>		
<b>Annen langsiktig gjeld</b>		
Gjeld til		
kredittinstitusjoner	5	249 973
<b>Sum annen langsiktig gjeld</b>		<b>277 470</b>
<b>Sum langsiktig gjeld</b>		<b>277 470</b>
<b>Kortsiktig gjeld</b>		
Leverandørgjeld		65 016
Skyldig offentlige avgifter		3 517
Annen kortsiktig gjeld	6	556 994
<b>Sum kortsiktig gjeld</b>		<b>725 517</b>
<b>Sum gjeld</b>		<b>1 002 987</b>
<b>SUM EGENKAPITAL OG GJELD</b>		<b>238 994</b>



Organisasjonsnr: 992 274 689  
GREEN POWER NORDIC AS


NOTEOPPLYSNINGER - SELSKAP - alle poster oppgitt i hele tall


Note  
4


Antall årsverk i regnskapsåret

Virksomheten har hatt følgende antall årsverk:  
0.80



 Legally signed by  
Madeleine Waldre Wiig  
2021-09-29

 Legally signed by  
Alexander Waldre Wiig  
2021-09-30

 Legally signed by  
Tormod Rødsten  
2021-09-30

# Årsregnskap 2020 Green Power Nordic AS

**Resultatregnskap  
Balanse  
Noter til regnskapet**

**Org.nr.: 992 274 689**



Legally signed by  
Madeleine Waldre Wiig  
2021-09-29


Legally signed by  
Alexander Waldre Wiig  
2021-09-30


Legally signed by  
Tormod Rødsten  
2021-09-30


## Resultatregnskap Green Power Nordic AS

Driftsinntekter og driftskostnader	Note	2020	2019
Salgsinntekt		303 629	36 881
<b>Sum driftsinntekter</b>		<b>303 629</b>	<b>36 881</b>
Varekostnad		96 301	3 827
Lønnskostnad	4	81 512	58 570
Avskrivning av driftsmidler og immaterielle eiendeler	3	45 800	13 700
Annen driftskostnad	4	78 646	33 495
<b>Sum driftskostnader</b>		<b>302 259</b>	<b>109 592</b>
<b>Driftsresultat</b>		<b>1 370</b>	<b>-72 711</b>
<b>Finansinntekter og finanskostnader</b>			
Annen renteinntekt		4	1
Annen finansinntekt		509	0
Annen rentekostnad		15 676	3 782
<b>Resultat av finansposter</b>		<b>-15 163</b>	<b>-3 781</b>
Ordinært resultat før skattekostnad		-13 793	-76 492
<b>Ordinært resultat</b>		<b>-13 793</b>	<b>-76 492</b>
<b>Årsresultat</b>		<b>-13 793</b>	<b>-76 492</b>
<b>Overføringer</b>			
Overført til udekket tap		13 793	76 492
<b>Sum overføringer</b>		<b>-13 793</b>	<b>-76 492</b>



 Legally signed by  
Madeleine Waldré Wiig  
2021-09-29

 Legally signed by  
Alexander Waldré Wiig  
2021-09-30

 Legally signed by  
Tormod Rødsten  
2021-09-30

## Balanse

### Green Power Nordic AS

Eiendeler	Note	2020	2019
Driftsløsøre, inventar o.a. utstyr	3	215 500	261 300
<b>Sum varige driftsmidler</b>		<b>215 500</b>	<b>261 300</b>
<b>Sum anleggsmidler</b>		<b>215 500</b>	<b>261 300</b>
<b>Omløpsmidler</b>			
Kundefordringer		14 903	0
Andre kortsiktige fordringer		8 315	90 781
<b>Sum fordringer</b>		<b>23 218</b>	<b>90 781</b>
Bankinnskudd, kontanter o.l.		275	28 192
<b>Sum omløpsmidler</b>		<b>23 494</b>	<b>118 973</b>
<b>Sum eiendeler</b>		<b>238 994</b>	<b>380 273</b>



Legally signed by  
Madeleine Waldre Wiig  
2021-09-29

Legally signed by  
Alexander Waldre Wiig  
2021-09-30

Legally signed by  
Tormod Rødsten  
2021-09-30

## Balanse

### Green Power Nordic AS

Egenkapital og gjeld	Note	2020	2019
<b>Innskutt egenkapital</b>			
Aksjekapital	1, 2	480 000	480 000
Annen innskutt egenkapital	2	64 609	64 609
<b>Sum innskutt egenkapital</b>		<b>544 609</b>	<b>544 609</b>
<b>Opptjent egenkapital</b>			
Udekket tap	2	-1 181 116	-1 167 323
<b>Sum opptjent egenkapital</b>		<b>-1 181 116</b>	<b>-1 167 323</b>
<b>Sum egenkapital</b>		<b>-636 507</b>	<b>-622 714</b>
<b>Gjeld</b>			
<b>Annen langsiktig gjeld</b>			
Gjeld til kredittinstitusjoner	5	249 973	277 470
<b>Sum annen langsiktig gjeld</b>		<b>249 973</b>	<b>277 470</b>
<b>Kortsiktig gjeld</b>			
Leverandørgjeld		65 016	12 836
Skyldig offentlige avgifter		3 517	44 774
Annen kortsiktig gjeld	6	556 994	667 908
<b>Sum kortsiktig gjeld</b>		<b>625 527</b>	<b>725 517</b>
<b>Sum gjeld</b>		<b>875 500</b>	<b>1 002 987</b>
<b>Sum egenkapital og gjeld</b>		<b>238 994</b>	<b>380 273</b>

Moss, 31.08.2021  
Styret i Green Power Nordic AS

\_\_\_\_\_  
Madeleine Waldre Wiig  
daglig leder


\_\_\_\_\_  
Alexander Waldre Wiig  
styremedlem


\_\_\_\_\_  
Tormod Rødsten  
styreleder




## Green Power Nordic AS

### Noter til regnskapet pr 31.12.2020

 Legally signed by  
Madeleine Waldre Wiig  
2021-09-29

 Legally signed by  
Alexander Waldre Wiig  
2021-09-30

 Legally signed by  
Tormod Rødsten  
2021-09-30

#### Regnskapsprinsipper

Årsregnskapet er satt opp i samsvar med regnskapsloven og god regnskapsskikk for små foretak. . Det er utarbeidet etter norske regnskapsstandarder.

#### Driftsinntekter og kostnader

Inntektsføring skjer etter opptjeningsprinsippet som normalt vil være leveringstidspunktet for varer og tjenester. Kostnader medtas etter sammenstillingsprinsippet, dvs. at kostnader medtas i samme periode som tilhørende inntekter inntektsføres.

#### Hovedregel for vurdering og klassifisering av eiendeler og gjeld

Eiendeler bestemt til varig eie eller bruk er klassifisert som anleggsmidler. Andre eiendeler er klassifisert som omløpsmidler. Fordringer som skal tilbakebetales innen et år er uansett klassifisert som omløpsmidler. Ved klassifisering av kortsiktig og langsiktig gjeld er analoge kriterier lagt til grunn.

Anleggsmidler vurderes til anskaffelseskost, men nedskrives til virkelig verdi når verdifallet forventes ikke å være forbigående. Anleggsmidler med begrenset økonomisk levetid avskrives planmessig. Langsiktig gjeld balanseføres til nominelt mottatt beløp på etableringstidspunktet.

Omløpsmidler vurderes til laveste av anskaffelseskost og virkelig verdi. Kortsiktig gjeld balanseføres til nominelt mottatt beløp på etableringstidspunktet.

Enkelte poster er vurdert etter andre regler. Postene det gjelder vil være blant de postene som omhandles nedenfor.

#### Varige driftsmidler

Varige driftsmidler avskrives over forventet økonomisk levetid. Avskrivningene er som hovedregel fordelt lineært over antatt økonomisk levetid.

#### Fordringer

Kundefordringer og andre fordringer oppføres til pålydende etter fradrag for avsetning til forventet tap. Avsetning til tap gjøres på grunnlag av en individuell vurdering av de enkelte fordringene. I tillegg gjøres det for øvrige kundefordringer en uspesifisert avsetning for å dekke antatt tap.

#### Pensjoner

Pensjonsordninger finansiert via sikrede ordninger er ikke balanseført. Pensjonspremien anses i disse tilfeller som pensjonskostnad og klassifiseres sammen med lønnskostnader.


#### Skatt


Skattekostnaden i resultatregnskapet omfatter periodens betalbare skatt. Utsatt skatt er ikke balanseført i henhold til god regnskapsskikk for små foretak.




## Green Power Nordic AS

### Noter til regnskapet pr 31.12.2020

 Legally signed by  
Madeleine Waldre Wiig  
2021-09-29

 Legally signed by  
Alexander Waldre Wiig  
2021-09-30

 Legally signed by  
Tormod Rødsten  
2021-09-30

#### Note 1 Aksjonærtabell

Aksjekapitalen i Green Power Nordic AS pr. 31.12. 2020 består av følgende aksjeklasser:

	Antall	Pålydende	Bokført
Ordinære-aksjer	480	1000,00	480 000,00
<b>Sum</b>	<b>480</b>	<b>1000,00</b>	<b>480 000,00</b>

#### Eierstruktur

De største aksjonærene i % pr. 31.12 var:

	Ordinære	Eierandel
Imfamna Holding AS	360	75,0 %
Madeleine Waldre Wiig, styremedlem	120	25,0 %
<b>Totalt antall aksjer</b>	<b>480</b>	<b>100,0 %</b>

Styrets leder eier 70 % av aksjene gjennom morselskapet Imfamna Holding AS.

#### Note 2 Egenkapital

	Aksjekapital	Annen innskutt egenkapital	Udekket tap	Sum
Egenkapital 01.01.2020	480 000	64 609	-1 167 323	-622 714
Årets resultat			-13 793	-13 793
Egenkapital 31.12.2020	480 000	64 609	-1 181 116	-636 507


#### Note 3 Anleggsmidler


	Maskiner og anlegg	Sum
Anskaffelseskost pr. 01.01.20	275 000	275 000
= <b>Anskaffelseskost 31.12.20</b>	<b>275 000</b>	<b>275 000</b>
Akkumulerte avskrivninger 31.12.20	59 500	59 500
= <b>Bokført verdi 31.12.20</b>	<b>215 500</b>	<b>215 500</b>
Årets ordinære avskrivninger	45 800	45 800
Økonomisk levetid	6 år	




## Green Power Nordic AS

### Noter til regnskapet pr 31.12.2020

 Legally signed by  
Madeleine Waldré Wiig  
2021-09-29

 Legally signed by  
Alexander Waldré Wiig  
2021-09-30

 Legally signed by  
Tormod Rødsten  
2021-09-30

#### Note 4 Lønnskostnader og ytelser, godtgjørelser til daglig leder, styret og revisor

Lønnskostnader	2020	2019
Lønninger	69 321	40 475
Arbeidsgiveravgift	12 156	18 095
Andre ytelser	35	0
<b>Sum</b>	<b>81 512</b>	<b>58 570</b>

Selskapet har i 2020 sysselsatt 1 årsverk.

#### Pensjonsforpliktelser

Selskapet er pliktig til å ha tjenstepensjonsordning etter lov om obligatorisk tjenstepensjon. Selskapets pensjonsordninger tilfredsstiller kravene i denne lov.

Ytelser til ledende personer	Daglig leder	Styret
<b>Sum</b>	<b>0</b>	<b>0</b>

#### Revisor

Revisor er fravalgt etter gjeldende regler.

#### Note 5 Langsiktig gjeld

Selskapet har gjeld til kredittinstitusjon på kr. 249 973. Styrets leder har stilt privat kausjon for lånet i sin helhet.


#### Note 6 Mellomværende med selskap i samme konsern og andre nærstående m.v


	Fordringer		Gjeld	
	2020	2019	2020	2019
Imfamna Holding AS	0		545 457	636 457
<b>Sum</b>	<b>0</b>		<b>545 457</b>	<b>636 457</b>




Green Power Nordic AS

Noter til regnskapet pr 31.12.2020

 Legally signed by  
Madeleine Waldre Wiig  
2021-09-29

 Legally signed by  
Alexander Waldre Wiig  
2021-09-30

 Legally signed by  
Tormod Rødsten  
2021-09-30

Note 7 Skatt

	2020	2019
<b>Årets skattekostnad</b>		
Resultatført skatt på ordinært resultat:		
Betalbar skatt	0	0
Endring i utsatt skattefordel	0	0
<b>Skattekostnad ordinært resultat</b>	<b>0</b>	<b>0</b>
Skattepliktig inntekt:		
Ordinært resultat før skatt	-13 793	-76 492
Permanente forskjeller	0	0
Endring i midlertidige forskjeller	-4 360	-52 300
<b>Skattepliktig inntekt</b>	<b>-18 153</b>	<b>-128 792</b>
Betalbar skatt i balansen:		
Betalbar skatt på årets resultat	0	0
<b>Sum betalbar skatt i balansen</b>	<b>0</b>	<b>0</b>

Skatteeffekten av midlertidige forskjeller og underskudd til fremføring som har gitt opphav til utsatt skatt og utsatte skattefordeler, spesifisert på typer av midlertidige forskjeller

	2020	2019	Endring
Varige driftsmidler	56 660	52 300	-4 360
<b>Sum</b>	<b>56 660</b>	<b>52 300</b>	<b>-4 360</b>
Akkumulert fremførbart underskudd	-165 817	-147 665	18 153
Inngår ikke i beregningen av utsatt skatt	109 157	95 365	-13 793
<b>Utsatt skattefordel (22 %)</b>	<b>0</b>	<b>0</b>	<b>0</b>

I henhold til God regnskapsskikk for små foretak balanseføres ikke utsatt skattefordel.