



## ÅRSREGNSKAPET FOR REGNSKAPSÅRET 2021 - GENERELL INFORMASJON

### Enheten

Organisasjonsnummer: 984 511 868  
Organisasjonsform: Aksjeselskap  
Foretaksnavn: FRANK KRISTIANSEN AS  
Forretningsadresse: c/o Klommestein Nordre  
Drøbakveien 466  
1449 DRØBAK

### Regnskapsår

Årsregnskapets periode: 01.01.2021 - 31.12.2021

### Konsern

Morselskap i konsern: Nei

### Regnskapsregler

Regler for små foretak benyttet: Ja  
Benyttet ved utarbeidelsen av årsregnskapet til selskapet: Regnskapslovens alminnelige regler

### Årsregnskapet fastsatt av kompetent organ

Bekreftet av representant for selskapet: Sindre Sandberg  
Dato for fastsettelse av årsregnskapet: 29.06.2022

### Grunnlag for avgivelse

År 2021: Årsregnskapet er elektronisk innlevert  
År 2020: Tall er hentet fra elektronisk innlevert årsregnskap fra 2021

*Det er ikke krav til at årsregnskapet m.v. som sendes til Regnskapsregisteret er undertegnet. Kontrollen på at dette er utført ligger hos revisor/enhetens øverste organ. Sikkerheten ivaretas ved at innsender har rolle/rettighet for innsending av årsregnskapet via Altinn, og ved at det bekreftes at årsregnskapet er fastsatt av kompetent organ.*

Brønnøysundregistrene, 01.07.2023



## Resultatregnskap

Beløp i: NOK	Note	2021	2020
<b>RESULTATREGNSKAP</b>			
<b>Inntekter</b>			
Salgsinntekt	1	73 649 383	80 477 121
<b>Sum inntekter</b>		<b>73 649 383</b>	<b>80 477 121</b>
<b>Kostnader</b>			
Varekostnad		45 786 661	53 780 623
Lønnskostnad	2	19 063 252	19 291 561
Avskrivning på driftsmidler	3	643 800	615 800
Nedskrivning av varige driftsmidler og immaterielle eiendeler	3		
Annen driftskostnad	2	6 224 024	5 501 892
<b>Sum kostnader</b>		<b>71 717 736</b>	<b>79 189 876</b>
<b>Driftsresultat</b>		<b>1 931 646</b>	<b>1 287 245</b>
<b>Finansinntekter og finanskostnader</b>			
Utbytte	5	970 446	1 621 516
Annen renteinntekt		82 131	118 850
Annen finansinntekt			56
<b>Sum finansinntekter</b>		<b>1 052 577</b>	<b>1 740 421</b>
Annen rentekostnad		268 528	101 581
Annen finanskostnad		90	90
<b>Sum finanskostnader</b>		<b>268 618</b>	<b>101 671</b>
<b>Netto finans</b>		<b>783 960</b>	<b>1 638 750</b>
<b>Ordinært resultat før skattekostnad</b>		<b>2 715 606</b>	<b>2 925 995</b>
Skattekostnad på ordinært resultat	9	417 040	300 359
<b>Ordinært resultat etter skattekostnad</b>		<b>2 298 566</b>	<b>2 625 636</b>
<b>Årsresultat</b>		<b>2 298 566</b>	<b>2 625 636</b>
<b>Årsresultat etter minoritetsinteresser</b>		<b>2 298 566</b>	<b>2 625 636</b>
<b>Totalresultat</b>		<b>2 298 566</b>	<b>2 625 636</b>



## Resultatregnskap

<b>Beløp i: NOK</b>	<b>Note</b>	<b>2021</b>	<b>2020</b>
<b>Overføringer og disponeringer</b>			
Ordinært utbytte		2 000 000	
Avsatt til annen egenkapital		298 566	2 625 636
<b>Sum overføringer og disponeringer</b>		<b>2 298 566</b>	<b>2 625 636</b>



## Balanse

Beløp i: NOK	Note	2021	2020
<b>BALANSE - EIENDELER</b>			
<b>Anleggsmidler</b>			
<b>Immaterielle eiendeler</b>			
Utsatt skattefordel	9	1 192 607	948 949
<b>Sum immaterielle eiendeler</b>		<b>1 192 607</b>	<b>948 949</b>
<b>Varige driftsmidler</b>			
Tomter, bygninger o.a. fast eiendom	3		
Maskiner og anlegg	3		
Skip og flytende installasjoner	3		
Driftsløsøre, inventar o.a. utstyr	3	1 500 863	1 590 645
<b>Sum varige driftsmidler</b>	3, 12	<b>1 500 863</b>	<b>1 590 645</b>
<b>Finansielle anleggsmidler</b>			
Investering i datterselskap	10		
Investering i annet foretak i samme konsern	10		
Investeringer i tilknyttet selskap		49 000	49 000
Lån til tilknyttet selskap og felles kontrollert virksomhet		139 110	
Investeringer i aksjer		96 000	96 000
Andre langsiktige fordringer		2 800	2 800
<b>Sum finansielle anleggsmidler</b>		<b>286 910</b>	<b>147 800</b>
<b>Sum anleggsmidler</b>		<b>2 980 380</b>	<b>2 687 394</b>
<b>Omløpsmidler</b>			
<b>Varer</b>			
<b>Fordringer</b>			
Kundefordringer	1, 4, 12	19 281 217	25 272 461
Andre kortsiktige fordringer	5	10 562 510	7 746 999
<b>Sum fordringer</b>		<b>29 843 727</b>	<b>33 019 460</b>
<b>Investeringer</b>			
Aksjer og andeler i foretak i samme konsern	10		



## Balanse

Beløp i: NOK	Note	2021	2020
<b>Bankinnskudd, kontanter og lignende</b>			
Bankinnskudd, kontanter o.l.	6	5 524 964	776 815
<b>Sum bankinnskudd, kontanter og lignende</b>		<b>5 524 964</b>	<b>776 815</b>
<b>Sum omløpsmidler</b>		<b>35 368 691</b>	<b>33 796 275</b>
<b>SUM EIENDELER</b>		<b>38 349 070</b>	<b>36 483 669</b>

## BALANSE - EGENKAPITAL OG GJELD

### Egenkapital

#### Innskutt egenkapital

Aksjekapital	7, 8	86 000	86 000
Beholdning av egne aksjer	7		
Overkurs		53 320	53 320
<b>Sum innskutt egenkapital</b>		<b>139 320</b>	<b>139 320</b>

#### Opptjent egenkapital

Annen egenkapital	8	21 908 994	21 610 428
<b>Sum opptjent egenkapital</b>		<b>21 908 994</b>	<b>21 610 428</b>

#### Sum egenkapital

	8	<b>22 048 314</b>	<b>21 749 748</b>
--	---	-------------------	-------------------

### Gjeld

#### Langsiktig gjeld

Utsatt skatt	9		
<b>Annen langsiktig gjeld</b>			
<b>Sum annen langsiktig gjeld</b>	11		

#### Sum langsiktig gjeld

		<b>0</b>	<b>0</b>
--	--	----------	----------

#### Kortsiktig gjeld

Gjeld til kredittinstitusjoner	12		3 704 357
Leverandørgjeld		3 691 571	5 282 604
Betalbar skatt	9	660 698	519 707
Skyldig offentlige avgifter		5 306 262	1 757 533
Utbytte		2 000 000	



## Balanse

<b>Beløp i: NOK</b>	<b>Note</b>	<b>2021</b>	<b>2020</b>
Annen kortsiktig gjeld		4 642 225	3 469 720
<b>Sum kortsiktig gjeld</b>		<b>16 300 756</b>	<b>14 733 921</b>
<b>Sum gjeld</b>		<b>16 300 756</b>	<b>14 733 921</b>
<b>SUM EGENKAPITAL OG GJELD</b>		<b>38 349 070</b>	<b>36 483 669</b>
<b>POSTER UTENOM BALANSEN</b>			
Garantistillelser	12		
Pantstillelser	12		



Brønnøysundregistrene

ÅRSREGNSKAP FOR REGNSKAPSÅRET 2021 - GENERELL INFORMASJON

Journalnummer: 2022 769304

**Enheten**

Organisasjonsnummer: 984 511 868  
Organisasjonsform: Aksjeselskap  
Foretaksnavn: FRANK KRISTIANSEN AS  
Forretningsadresse: c/o Klommestein Nordre  
Drøbakveien 466  
1449 DRØBAK

**Regnskapsår**

Årsregnskapets periode: 01.01.2021 - 31.12.2021

**Konsern**

Morselskap i konsern: Nei

**Regnskapsregler**

Regler for små foretak benyttet: Ja  
Benyttet ved utarbeidelsen av  
årsregnskapet til selskapet: Regnskapslovens alminnelige regler

**Årsregnskapet fastsatt av kompetent organ**

Bekreftet av representant for selskapet: Sindre Sandberg  
Dato for fastsettelse av årsregnskapet: 29.06.2022

**Grunnlag for avgivelse**

År 2021: Årsregnskap er elektronisk innlevert.  
År 2020: Tall er hentet fra elektronisk innlevert årsregnskap fra 2021.

*Det er ikke krav til at årsregnskapet m.v. som sendes til Regnskapsregisteret er undertegnet. Kontrollen på at dette er utført ligger hos revisor/enhetens øverste organ. Sikkerheten ivaretas ved at innsender har rolle/rettighet for innsending av årsregnskapet via Altinn, og ved at det bekreftes at årsregnskapet er fastsatt av kompetent organ.*

Brønnøysundregistrene, 02.08.2022



Organisasjonsnr: 984 511 868  
FRANK KRISTIANSEN AS

## RESULTATREGNSKAP

Beløp i: NOK	Note	2021	2020
<b>RESULTATREGNSKAP</b>			
<b>Inntekter</b>			
Salgsinntekt	1	73 649 383	80 477 121
<b>Sum inntekter</b>		<b>73 649 383</b>	<b>80 477 121</b>
<b>Kostnader</b>			
Varekostnad		45 786 661	53 780 623
Lønnskostnad	2	19 063 252	19 291 561
Avskrivning på driftsmidler	3	643 800	615 800
Nedskrivning av varige driftsmidler og immaterielle eiendeler	3		
Annen driftskostnad	2	6 224 024	5 501 892
<b>Sum kostnader</b>		<b>71 717 736</b>	<b>79 189 876</b>
<b>Driftsresultat</b>		<b>1 931 646</b>	<b>1 287 245</b>
<b>Finansinntekter og finanskostnader</b>			
Utbytte	5	970 446	1 621 516
Annen renteinntekt		82 131	118 850
Annen finansinntekt			56
<b>Sum finansinntekter</b>		<b>1 052 577</b>	<b>1 740 421</b>
Annen rentekostnad		268 528	101 581
Annen finanskostnad		90	90
<b>Sum finanskostnader</b>		<b>268 618</b>	<b>101 671</b>
<b>Netto finans</b>		<b>783 960</b>	<b>1 638 750</b>
<b>Ordinært resultat før skattekostnad</b>			
Skattekostnad på ordinært resultat	9	417 040	300 359
<b>Ordinært resultat etter skattekostnad</b>		<b>2 298 566</b>	<b>2 625 636</b>
<b>Årsresultat</b>		<b>2 298 566</b>	<b>2 625 636</b>
<b>Årsresultat etter minoritetsinteresser</b>		<b>2 298 566</b>	<b>2 625 636</b>
<b>Totalresultat</b>		<b>2 298 566</b>	<b>2 625 636</b>
<b>Overføringer og disponeringer</b>			
Ordinært utbytte		2 000 000	
Avsatt til annen egenkapital		298 566	2 625 636



Sum overføringer og  
disponeringer

2 298 566

2 625 636



Organisasjonsnr: 984 511 868  
FRANK KRISTIANSEN AS

## BALANSE

Beløp i: NOK	Note	2021	2020
<b>BALANSE - EIENDELER</b>			
<b>Anleggsmidler</b>			
<b>Immaterielle eiendeler</b>			
Utsatt skattefordel	9	1 192 607	948 949
<b>Sum immaterielle eiendeler</b>		<b>1 192 607</b>	<b>948 949</b>
<b>Varige driftsmidler</b>			
Tomter, bygninger o.a. fast eiendom	3		
Maskiner og anlegg	3		
Skip og flytende installasjoner	3		
Driftsløsøre, inventar o. a. utstyr	3	1 500 863	1 590 645
<b>Sum varige driftsmidler</b>	<b>3, 12</b>	<b>1 500 863</b>	<b>1 590 645</b>
<b>Finansielle anleggsmidler</b>			
Investering i datterselskap	10		
Investering i annet foretak i samme konsern	10		
Investeringer i tilknyttet selskap		49 000	49 000
Lån til tilknyttet selskap og felles kontrollert virksomhet		139 110	
Investeringer i aksjer		96 000	96 000
Andre langsiktige fordringer		2 800	2 800
<b>Sum finansielle anleggsmidler</b>		<b>286 910</b>	<b>147 800</b>
<b>Sum anleggsmidler</b>		<b>2 980 380</b>	<b>2 687 394</b>
<b>Omløpsmidler</b>			
<b>Varer</b>			
<b>Fordringer</b>			
Kundefordringer	1, 4, 12	19 281 217	25 272 461
Andre kortsiktige fordringer	5	10 562 510	7 746 999
<b>Sum fordringer</b>		<b>29 843 727</b>	<b>33 019 460</b>
<b>Investeringer</b>			
Aksjer og andeler i foretak i samme konsern	10		
<b>Bankinnskudd, kontanter og lignende</b>			
Bankinnskudd, kontanter o. l.	6	5 524 964	776 815



Sum bankinnskudd, kontanter og lignende		5 524 964	776 815
Sum omløpsmidler		35 368 691	33 796 275
<b>SUM EIENDELER</b>		<b>38 349 070</b>	<b>36 483 669</b>
<b>BALANSE - EGENKAPITAL OG GJELD</b>			
<b>Egenkapital</b>			
Innskutt egenkapital			
Aksjekapital	7, 8	86 000	86 000
Beholdning av egne aksjer	7		
Overkurs		53 320	53 320
<b>Sum innskutt egenkapital</b>		<b>139 320</b>	<b>139 320</b>
Opptjent egenkapital			
Annen egenkapital	8	21 908 994	21 610 428
<b>Sum opptjent egenkapital</b>		<b>21 908 994</b>	<b>21 610 428</b>
<b>Sum egenkapital</b>	<b>8</b>	<b>22 048 314</b>	<b>21 749 748</b>
<b>Gjeld</b>			
Langsiktig gjeld			
Utsatt skatt	9		
Annen langsiktig gjeld			
<b>Sum annen langsiktig gjeld</b>	<b>11</b>		
<b>Sum langsiktig gjeld</b>		<b>0</b>	<b>0</b>
Kortsiktig gjeld			
Gjeld til			
kredittinstitusjoner	12		3 704 357
Leverandørgjeld		3 691 571	5 282 604
Betalbar skatt	9	660 698	519 707
Skyldig offentlige avgifter		5 306 262	1 757 533
Utbytte		2 000 000	
Annen kortsiktig gjeld		4 642 225	3 469 720
<b>Sum kortsiktig gjeld</b>		<b>16 300 756</b>	<b>14 733 921</b>
<b>Sum gjeld</b>		<b>16 300 756</b>	<b>14 733 921</b>
<b>SUM EGENKAPITAL OG GJELD</b>		<b>38 349 070</b>	<b>36 483 669</b>
<b>POSTER UTENOM BALANSEN</b>			
Garantistillelser	12		
Pantstillelser	12		



Organisasjonsnr: 984 511 868  
FRANK KRISTIANSEN AS

NOTEOPPLYSNINGER - SELSKAP - alle poster oppgitt i hele tall

Note

Antall aksjer og aksjeeiere

Note

Antall årsverk i regnskapsåret

Virksomheten har hatt følgende antall årsverk:  
34.00

Omløpsmidler                      Startdato      Sluttdato      Endring

Skattemessig fremf.undersk. Startdato      Sluttdato      Endring

Kortsiktig gjeld                      Startdato      Sluttdato      Endring



**Årsregnskap  
2021**

**Frank Kristiansen AS**

Årsregnskapet inneholder:

Resultatregnskap  
Balanse  
Noter  
Revisjonsberetning

Organisasjonsnummer 984 511 868



Frank Kristiansen AS

## ÅRSBERETNING 2021

### Virksomheten

Frank Kristiansen AS driver entreprenørvirksomhet i det sentrale Østlandsområdet med hovedkontor på Nordre Klommestein gård i Ås kommune. Selskapet driver både med oppsetting av eneboliger, og med rehabilitering av boliger/kontorlokaler, kjøkkenmontering og annet vedlikeholdsarbeid innen tømrerfaget.

### Rettsvisende oversikt over utvikling, resultat og stilling

Etter styrets oppfatning gir resultatet og balansen et rettsvisende bilde av selskapets resultat og stilling. Det er ingen endringer i regnskaps- eller vurderingsprinsipper.

Omsetningen er redusert med 8,5% fra foregående år og det er tilfredsstillende under de rådende forhold hvor pandemien har lagt en demper på aktiviteten. Resultatet er bedret fra fjoråret og styret mener at resultatet er tilfredsstillende. Selskapets likviditet og økonomiske situasjon er tilfredsstillende.

### Fremtidig utvikling

Markedsutviklingen de neste årene er usikker. Det har vært en meget betydelig prisøkning på trelast og byggematerialer nærmest fra måned til måned. Dette har medført at kalkulasjoner og pristilbud generelt er omfattet av usikkerhet. Kundene preges av usikkerhet og avventer beslutninger i større grad enn tidligere. Ytterligere er det et stramt arbeidsmarked og styret legger stor vekt på både rekruttering og å beholde eksisterende personale.

### Risiko

Markedsrisikoen vurderes generelt som moderat og det er fortsatt behov for boliger. Konkurransen er høy, men selskapet er lite eksponert for valutafluktasjoner og andre forhold som kan påvirke driften. Kredittrisikoen vurderes som lav da det historisk kan konstateres lave tap. Kundene er gjenstand for løpende kredittvurdering og det er en tett og god oppfølging av utestående fordringer. Den finansielle risiko er først og fremst knyttet til finansieringen av nye anleggsmidler. Samtidig er det en viss finansiell risiko for kundene som skal finansiere nye boliger. Varslede renteøkninger kan bety at prosjekter utsettes og/eller legges på is. Styret vurderer at det er liten generell risiko som er av betydning for å bedømme selskapets eiendeler og gjeld.

### Fortsatt drift

I samsvar med regnskapsloven § 3-3a bekreftes det at forutsetningene om fortsatt drift er til stede. Til grunn for antagelsen ligger resultatprognoser og selskapets langsiktige strategiske prognoser for årene fremover. Selskapet er i en tilfredsstillende økonomisk og finansiell stilling.

### Arbeidsmiljø, likestilling og diskriminering

Arbeidsmiljøet er godt og det er ikke iverksatt spesielle tiltak. Det har ikke vært skader eller ulykker i 2021 og sykefraværet har vært beskjedent.

Selskapet har som mål å være en arbeidsplass der det råder full likestilling mellom kvinner og menn. Selskapet har i sin policy innarbeidet bestemmelser som tar sikte på at det ikke forekommer forskjellsbehandling grunnet kjønn i saker som for eksempel lønn, avansement og rekruttering. Selskapet har gjennomsnittlig sysselsatt 37 årsverk i 2021 som er samme som foregående år. Ansatte er fordelt med 4 kvinner og resten menn. Entreprenørbransjen er tradisjonelt mannsdominert og selskapet ansetter gjerne kvinner hvor det er mulig.

Diskrimineringslovens formål er å fremme likestilling, sikre like muligheter og rettigheter og å hindre diskriminering på grunn av etnisitet, nasjonal opprinnelse, avstamning, hudfarge, språk,



religion og livssyn. Konsernet arbeider aktivt, målrettet og planmessig for å fremme lovens formål innenfor vår virksomhe

**Ytre miljø**

Selskapet benytter seg av de retur- og innsamlingsordninger som finnes i byggebransjen og forurensrer ikke det ytre miljø.

**Drøbak, 15. juni 2022**

I styret for Frank Kristiansen AS

**Sindre Sandberg**  
Styrets leder

**Turid Irene Hoddø**  
Styremedlem

**Per-Oddvar Baltzersen**  
Styremedlem / daglig leder



## Frank Kristiansen AS

### Resultatregnskap

Driftsinntekter og driftskostnader	Note	2021	2020
Salgsinntekt	1	73 649 383	80 477 121
Sum driftsinntekter		<u>73 649 383</u>	<u>80 477 121</u>
Varekostnad		45 786 661	53 780 623
Lønnskostnad	2	19 063 252	19 291 561
Avskrivning på driftsmidler	3	643 800	615 800
Annen driftskostnad	2	6 224 024	5 501 892
Sum driftskostnader		<u>71 717 736</u>	<u>79 189 876</u>
Driftsresultat		<u>1 931 646</u>	<u>1 287 245</u>
<b>Finansinntekter og finanskostnader</b>			
Utbytte	5	970 446	1 621 516
Annen renteinntekt		82 131	118 850
Annen finansinntekt		0	56
Annen rentekostnad		268 528	101 581
Annen finanskostnad		90	90
Resultat av finansposter		<u>783 960</u>	<u>1 638 750</u>
Ordinært resultat før skattekostnad		2 715 606	2 925 995
Skattekostnad på ordinært resultat	9	417 040	300 359
Ordinært resultat		<u>2 298 566</u>	<u>2 625 636</u>
Årsoverskudd		<u>2 298 566</u>	<u>2 625 636</u>
<b>Overføringer</b>			
Avsatt til utbytte		2 000 000	0
Avsatt til annen egenkapital		298 566	2 625 636
Sum overføringer		<u>2 298 566</u>	<u>2 625 636</u>



## Frank Kristiansen AS


### Balanse


Eiendeler	Note	2021	2020
<b>Anleggsmidler</b>			
<b>Immaterielle eiendeler</b>			
Utsatt skattefordel	9	1 192 607	948 949
Sum immaterielle eiendeler		<u>1 192 607</u>	<u>948 949</u>
<b>Varige driftsmidler</b>			
Driftsløsøre, inventar o.a. utstyr	3	1 500 863	1 590 645
Sum varige driftsmidler	3, 12	<u>1 500 863</u>	<u>1 590 645</u>
<b>Finansielle anleggsmidler</b>			
Investeringer i tilknyttet selskap		49 000	49 000
Lån til tilknyttet selskap		139 110	0
Investeringer i aksjer		96 000	96 000
Andre langsiktige fordringer		2 800	2 800
Sum finansielle anleggsmidler		<u>286 910</u>	<u>147 800</u>
Sum anleggsmidler		<u>2 980 380</u>	<u>2 687 394</u>
<b>Omløpsmidler</b>			
<b>Fordringer</b>			
Kundefordringer	1, 4, 12	19 281 217	25 272 461
Andre kortsiktige fordringer	5	10 562 510	7 746 999
Sum fordringer		<u>29 843 727</u>	<u>33 019 460</u>
Bankinnskudd, kontanter o.l.	6	5 524 964	776 815
Sum omløpsmidler		<u>35 368 691</u>	<u>33 796 275</u>
Sum eiendeler		<u>38 349 070</u>	<u>36 483 669</u>


**Frank Kristiansen AS****Balanse**

<b>Egenkapital og gjeld</b>	<b>Note</b>	<b>2021</b>	<b>2020</b>
<b>Innskutt egenkapital</b>			
Aksjekapital	7, 8	86 000	86 000
Overkurs		53 320	53 320
Sum innskutt egenkapital		<u>139 320</u>	<u>139 320</u>
<b>Opptjent egenkapital</b>			
Annen egenkapital	8	21 908 994	21 610 428
Sum opptjent egenkapital		<u>21 908 994</u>	<u>21 610 428</u>
Sum egenkapital	8	<u>22 048 314</u>	<u>21 749 748</u>
<b>Gjeld</b>			
<b>Kortsiktig gjeld</b>			
Gjeld til kredittinstitusjoner	12	0	3 704 357
Leverandørgjeld		3 691 571	5 282 604
Betalbar skatt	9	660 698	519 707
Skyldig offentlige avgifter		5 306 262	1 757 533
Utbytte		2 000 000	0
Annen kortsiktig gjeld		4 642 225	3 469 720
Sum kortsiktig gjeld		<u>16 300 756</u>	<u>14 733 921</u>
Sum gjeld		<u>16 300 756</u>	<u>14 733 921</u>
Sum egenkapital og gjeld		<u>38 349 070</u>	<u>36 483 669</u>

Drøbak, 15.06.2022  
Styret i Frank Kristiansen AS

  
Sindre Sandberg  
Styreleder

  
Per-Oddvar Baltzersen  
Styremedlem / daglig leder

  
Turid Hoddø  
Styremedlem



## Frank Kristiansen AS

### Indirekte kontantstrøm

	Note	2021	2020
<b>Kontantstrømmer fra operasjonelle aktiviteter</b>			
Resultat før skattekostnad		2 715 606	2 925 995
Periodens betalte skatt		519 707	2 306 549
Ordinære avskrivninger		643 800	615 800
Endring i kundefordringer		5 991 244	5 448 662
Endring i leverandørgjeld		-1 591 033	2 769 864
Endring i andre tidsavgrensningsposter		1 766 614	-15 481 875
Netto kontantstrøm fra operasjonelle aktiviteter		<u>9 006 524</u>	<u>-6 028 104</u>
<b>Kontantstrømmer fra investeringsaktiviteter</b>			
Utbetalinger ved kjøp av varige driftsmidler		554 018	507 165
Netto kontantstrøm fra investeringsaktiviteter		<u>-554 018</u>	<u>-507 165</u>
<b>Kontantstrømmer fra finansieringsaktiviteter</b>			
Innbetalinger ved opptak av ny kortsiktig gjeld		0	3 704 357
Utbetalinger ved nedbetaling av kortsiktig gjeld		3 704 357	0
Utbetalinger av utbytte		-4 000 000	2 400 000
Netto kontantstrøm fra finansieringsaktiviteter		<u>295 643</u>	<u>1 304 357</u>
Netto endring i kontanter og kontantekvivalenter		8 748 149	-5 230 912
Beh. av kont. og kontantekvivalenter ved per. begy		776 815	6 007 727
Beh. av kont. og kontantekvivalenter ved per. slutt		<u>9 524 964</u>	<u>776 815</u>



## Frank Kristiansen AS

### Noter til selskapsregnskap for 2021

#### Note 1 Regnskapsprinsipper

Årsregnskapet er satt opp i samsvar med regnskapsloven og god regnskapsskikk for små foretak.

##### *Hovedregel for vurdering og klassifisering av eiendeler og gjeld*

Eiendeler bestemt til varig eie eller bruk er klassifisert som anleggsmidler. Andre eiendeler er klassifisert som omløpsmidler. Fordringer som skal tilbakebetales innen et år er klassifisert som omløpsmidler. Ved klassifisering av kortsiktig og langsiktig gjeld er tilsvarende kriterier lagt til grunn.

Anleggsmidler vurderes til anskaffelseskost, men nedskrives til virkelig verdi når verdifallet ikke forventes å være forbigående. Anleggsmidler med begrenset økonomisk levetid avskrives planmessig. Langsiktig lån balanseføres til nominelle verdier på etableringstidspunktet, og korrigeres ikke til virkelig verdi som følge av rentendringer.

Omløpsmidler vurderes til laveste av anskaffelseskost og virkelig verdi. Kortsiktig gjeld balanseføres til nominelt mottatt beløp på etableringstidspunktet, uten hensyn til eventuelle senere rentendringer.

##### *Driftsinntekter*

Inntektsføring skjer etter opptjeningsprinsippet som normalt vil være leveringstidspunktet for varer og tjenester. Kostnader medtas etter sammenstillingsprinsippet, dvs. at kostnader medtas i samme periode som tilhørende inntekter inntektsføres.

##### *Varige driftsmidler*

Varige driftsmidler balanseføres og avskrives lineært over driftmidlenes forventede levetid. Direkte vedlikehold av driftsmidler kostnadsføres løpende under driftskostnader. Påkostninger eller forbedringer tillegges kostpris og avskrives i takt med driftsmidlet. Skillet mellom vedlikehold og påkostning/forbedring regnes i forhold til driftsmidlets stand ved vår anskaffelse av driftsmidlet. Innredning i leide lokaler balanseføres og avskrives over leiekontraktens løpetid.

##### *Aksjer i Tilknyttet selskap*

Aksjer i tilknyttet selskap føres til kostmetoden

##### *Fordringer*

Kundefordringer og andre fordringer oppføres til pålydende etter fradrag for avsetning til forventet tap. Avsetningen til tap er gjort på grunnlag av individuell vurdering av fordringene. I tillegg er det foretatt en generell avsetning for å dekke tapsrisiko som ikke var kjent på vurderingstidspunktet.

##### *Skatter*

Skattekostnaden i resultatregnskapet omfatter både periodens betalbare skatt og endring i utsatt skatt/utsatt skattefordel. Utsatt skatt er beregnet med 22 % på grunnlag av de midlertidige forskjellene som eksisterer mellom regnskapsmessige og skattemessige verdier, samt ligningsmessig underskudd til fremføring ved utgangen av regnskapsåret. Skatteøkende og skattereduserende midlertidige forskjeller som reverserer eller kan reversere i samme periode, er utlignet og nettoført. Utsatt skattefordel er ikke oppført som eiendel i balansen.

**Frank Kristiansen AS****Noter til selskapsregnskap for 2021****Note 2 Lønnskostnader og ytelser, godtgjørelser til daglig leder, styret og revisor**

<b>Lønnskostnader</b>	<b>2021</b>	<b>2020</b>
Lønninger	15 617 920	15 793 709
Arbeidsgiveravgift	2 372 306	2 442 596
Pensjonskostnader	574 550	600 517
Andre personalkostnader	498 476	454 740
<b>Sum</b>	<b>19 063 252</b>	<b>19 291 561</b>

Antall årsverk	37	37
----------------	----	----

<b>Ytelser til ledende personer</b>	<b>Daglig leder</b>	<b>Styret</b>
Lønn	792 049	50 000
Annen godtgjørelse	6 690	0
<b>Sum</b>	<b>798 739</b>	<b>50 000</b>

**Pensjoner**

Selskapet er pliktig til å ha tjenstepensjonsordning etter lov om obligatorisk tjenstepensjon. Pensjonsordning som oppfyller kravene etter denne loven er iverksatt.

<b>Revisor</b>	<b>2021</b>	<b>2020</b>
Lovpålagt revisjon	69 000	77 000
-Bistand utarbeidelse av årsregnskap og ligningspapirer	12 000	12 000
<b>Sum</b>	<b>81 000</b>	<b>89 000</b>

**Note 3 Varige driftsmidler**

	<b>Driftsløsøre</b>	<b>Varebiler</b>	<b>Kontormaskiner</b>	<b>Sum varige driftsmidler</b>
Anskaffelseskost 01.01.2021	1 307 273	3 571 436	122 499	5 001 208
Tilgang kjøpte driftsmidler	265 018	289 000	0	554 018
<b>Anskaffelseskost 31.12.2021</b>	<b>1 572 291</b>	<b>3 860 436</b>	<b>122 499</b>	<b>5 555 226</b>
Akkumulerte avskrivninger 31.12.2021	962 156	3 033 056	59 151	4 054 363
<b>Bokført verdi per 31.12.2021</b>	<b>610 135</b>	<b>827 380</b>	<b>63 348</b>	<b>1 500 863</b>
Årets avskrivninger	241 800	377 600	24 400	643 800
Avskrivingssatser	20 %	20 %	20 %	

**Note 4 Kundefordringer**

	<b>2021</b>	<b>2020</b>
Kundefordringer til pålydende	25 199 468	31 022 331
Avsetning til tap	-5 918 251	-5 749 870
<b>Sum</b>	<b>19 281 217</b>	<b>25 272 461</b>

**Frank Kristiansen AS**

## Noter til selskapsregnskap for 2021

## Note 5 Andre kortsiktige fordringer

	2021	2020
Opptjent ikke fakturerte inntekter	8 306 000	5 159 000
Fordring på utbytte tilkn. selskap Frank Utvikling AS	906 500	1 575 840
Andre kortsiktige fordringer	1 350 010	1 012 159
<b>Sum langsiktige fordringer</b>	<b>10 562 510</b>	<b>7 746 999</b>

## Note 6 Bankmidler

Bundne bankmidler	2021	2020
Skattetrekkkonto	737 178	756 583
<b>Sum</b>	<b>737 178</b>	<b>756 583</b>

## Note 7 Aksjonærer

Aksjekapitalen i Frank Kristiansen AS pr. 31.12 består av:

	Antall	Pålydende	Bokført
Ordinære aksjer	86	1 000,0	86 000
<b>Sum</b>	<b>86</b>		<b>86 000</b>

## Eierstruktur

De største aksjonærene i % pr. 31.12 var:

	Ordinære	Eierandel	Stemmeandel
Per-Oddvar Baltzersen	43	50,0	50,0
Sindre Sandberg	43	50,0	50,0
<b>Totalt antall aksjer</b>	<b>86</b>	<b>100,0</b>	<b>100,0</b>

Aksjer og opsjoner eiet av medlemmer i styret og daglig leder:

Navn	Verv	Ordinære
Per-Oddvar Baltzersen	Styremedlem / daglig leder	43
Sindre Sandberg	Styreleder	43
<b>Totalt antall aksjer</b>		<b>86</b>

## Note 8 Egenkapital

	Aksjekapital	Overkurs	Annen egenkapital	Sum egenkapital
Egenkapital Pr. 01.01.2021	86 000	53 320	21 610 428	21 749 748
Årets resultat	0	0	2 298 566	2 298 566
Avsatt utbytte	0	0	-2 000 000	-2 000 000
<b>Pr. 31.12.2021</b>	<b>86 000</b>	<b>53 320</b>	<b>21 908 994</b>	<b>22 048 314</b>

**Frank Kristiansen AS****Noter til selskapsregnskap for 2021****Note 9 Skatt**

<b>Årets skattekostnad</b>	<b>2021</b>	<b>2020</b>
Resultatført skatt på ordinært resultat:		
Betalbar skatt	660 698	519 707
Endring i utsatt skattefordel	-243 658	-219 348
<b>Skattekostnad ordinært resultat</b>	<b>417 040</b>	<b>300 359</b>
Skattepliktig inntekt:		
Ordinært resultat før skatt	2 715 606	2 925 995
Permanente forskjeller	-799 888	-1 608 000
Endring i midlertidige forskjeller	1 087 456	1 044 308
<b>Skattepliktig inntekt</b>	<b>3 003 174</b>	<b>2 362 303</b>
Betalbar skatt i balansen:		
Betalbar skatt på årets resultat	660 698	519 707
<b>Sum betalbar skatt i balansen</b>	<b>660 698</b>	<b>519 707</b>

Skatteeffekten av midlertidige forskjeller som har gitt opphav til utsatt skatt og utsatte skattefordeler, spesifisert på typer av midlertidige forskjeller

	<b>2021</b>	<b>2020</b>	<b>Endring</b>
Varige driftsmidler	-430 168	-342 427	87 741
Fordringer	-5 017 966	-4 018 251	999 715
<b>Sum</b>	<b>-5 448 134</b>	<b>-4 360 678</b>	<b>1 087 456</b>
Inntektsført avsatt utbytte	27 195	47 275	20 080
<b>Grunnlag for utsatt skattefordel</b>	<b>-5 420 939</b>	<b>-4 313 403</b>	<b>1 107 536</b>
<b>Utsatt skattefordel (22 %)</b>	<b>-1 192 607</b>	<b>-948 949</b>	<b>243 658</b>

**Note 10 Datterselskap, TS og FKV**

	<b>Kontor- kommune</b>	<b>Eier- andel</b>	<b>Stemme- andel</b>	<b>Anskaffelses kost</b>	<b>Andel egenkapital</b>	<b>Andel resultat</b>
<b>DS/FKV/TS</b>						
Frank Utvikling AS	ÅS	49,0%	49,0%	49 000	89 205	475 554
<b>Sum</b>				<b>49 000</b>	<b>89 205</b>	<b>475 554</b>

Selskapet har langsiktig fordring kr 3 797 220 Selskapet har kundefordringer kr 8 676 804 Inntektsført renter i året kr 517 779



## Frank Kristiansen AS

### Noter til selskapsregnskap for 2021

#### Note 11 Annen kortsiktig gjeld

	2021	2020
Inkludert i posten annen kortsiktig gjeld er forskudd fra kunder	1 730 000	400 000
<b>Sum annen kortsiktig gjeld</b>	<b>1 730 000</b>	<b>400 000</b>

#### Note 12 Pantstillelser og garantier

	31.12.2021	31.12.2020
<b>Pantsikret gjeld, pantstillelser og garantier</b>		
Gjeld til kredittinstitusjon	0	3 704 357
<b>Sum</b>	<b>0</b>	<b>3 704 357</b>
<b>Regnskapsført verdi av pantsikrede eiendeler</b>		
Driftstilbehør	1 500 863	1 590 645
Kundefordringer	19 281 217	25 272 461
<b>Sum</b>	<b>20 782 080</b>	<b>26 863 106</b>



## Vekst Revisjon AS

**Partnere:**

Statsautorisert revisor Syver Tønnesen  
Statsautorisert revisor Per M. Michelsen  
Statsautorisert revisor Daniel Rypdal  
Medlemmer i Den norske revisorforening

Til generalforsamlingen i Frank Kristiansen AS

### UAVHENGIG REVISORS BERETNING

#### *Konklusjon*

Vi har revidert årsregnskapet for Frank Kristiansen AS som viser et overskudd på kr 2 298 566. Årsregnskapet består av balanse per 31. desember 2021, resultatregnskap for regnskapsåret avsluttet per denne datoen og noter til årsregnskapet, herunder et sammendrag av viktige regnskapsprinsipper.

#### Etter vår mening

- oppfyller årsregnskapet gjeldende lovkrav, og
- gir årsregnskapet et rettviseende bilde av selskapets finansielle stilling per 31. desember 2021 og av dets resultat for regnskapsåret avsluttet per denne datoen i samsvar med regnskapslovens regler og god regnskapsskikk i Norge.

#### *Øvrig informasjon*

Styret og daglig leder (ledelsen) er ansvarlig for informasjonen i årsberetningen. Vår konklusjon om årsregnskapet ovenfor dekker ikke informasjonen i årsberetningen.

#### *Grunnlag for konklusjonen*

Vi har gjennomført revisjonen i samsvar med de internasjonale revisjonsstandardene International Standards on Auditing (ISA-ene). Våre oppgaver og plikter i henhold til disse standardene er beskrevet i *Revisors oppgaver og plikter ved revisjon av årsregnskapet*. Vi er uavhengige av selskapet slik det kreves i lov og forskrift, og har overholdt våre øvrige etiske forpliktelser i samsvar med disse kravene. Etter vår oppfatning er innhentet revisjonsbevis tilstrekkelig og hensiktsmessig som grunnlag for vår konklusjon.

#### *Ledelsens ansvar for årsregnskapet*

Ledelsen er ansvarlig for å utarbeide årsregnskapet og for at det gir et rettviseende bilde i samsvar med regnskapslovens regler og god regnskapsskikk i Norge. Ledelsen er også ansvarlig for slik intern kontroll som den finner nødvendig for å kunne utarbeide et årsregnskap som ikke inneholder vesentlig feilinformasjon, verken som følge av misligheter eller utilsiktede feil.

Ved utarbeidelsen av årsregnskapet må ledelsen ta standpunkt til selskapets evne til fortsatt drift og opplyse om forhold av betydning for fortsatt drift. Forutsetningen om fortsatt drift skal legges til grunn for årsregnskapet så lenge det ikke er sannsynlig at virksomheten vil bli avviklet.

Besøksadresse:  
Vekstsenteret  
Olaf Helsets vei 6

Postadresse:  
Postboks 150 Oppsal  
0619 Oslo

Telefon:  
23 38 38 38

Internett / E-post:  
[www.vekst-revisjon.no](http://www.vekst-revisjon.no)  
revisor@vekst-revisjon.no

Organisasjonsnr:  
960 132 734 MVA



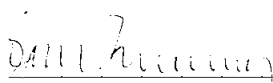
## Vekst Revisjon AS

### *Revisors oppgaver og plikter ved revisjonen av årsregnskapet*

Vårt mål er å oppnå betryggende sikkerhet for at årsregnskapet som helhet ikke inneholder vesentlig feilinformasjon, verken som følge av misligheter eller utilsiktede feil, og å avgi en revisjonsberetning som inneholder vår konklusjon. Betryggende sikkerhet er en høy grad av sikkerhet, men ingen garanti for at en revisjon utført i samsvar med ISA-ene, alltid vil avdekke vesentlig feilinformasjon som eksisterer. Feilinformasjon kan oppstå som følge av misligheter eller utilsiktede feil. Feilinformasjon blir vurdert som vesentlig dersom den enkeltvis eller samlet med rimelighet kan forventes å påvirke økonomiske beslutninger som brukerne foretar basert på årsregnskapet.

For videre beskrivelse av revisors oppgaver og plikter vises det til <https://revisorforeningen.no/revisjonsberetninger>

Oslo, den 29.06.2022  
Vekst Revisjon AS

  
Syver Tønnesen  
Statsautorisert revisor