



ÅRSREGNSKAPET FOR REGNSKAPSÅRET 2021 - GENERELL INFORMASJON

Enheten

Organisasjonsnummer: 940 940 397
Organisasjonsform: Aksjeselskap
Foretaksnavn: BAKERIGÅRDEN FAUSKE AS
Forretningsadresse: c/o Peder Strømme
Balmigata 6
8208 FAUSKE

Regnskapsår

Årsregnskapets periode: 01.01.2021 - 31.12.2021

Konsern

Morselskap i konsern: Nei

Regnskapsregler

Regler for små foretak benyttet: Ja
Benyttet ved utarbeidelsen av årsregnskapet til selskapet: Regnskapslovens alminnelige regler

Årsregnskapet fastsatt av kompetent organ

Bekreftet av representant for selskapet: Flex AS
Dato for fastsettelse av årsregnskapet: 10.05.2022

Grunnlag for avgivelse

År 2021: Årsregnskapet er elektronisk innlevert
År 2020: Tall er hentet fra elektronisk innlevert årsregnskap fra 2021

Det er ikke krav til at årsregnskapet m.v. som sendes til Regnskapsregisteret er undertegnet. Kontrollen på at dette er utført ligger hos revisor/enhetens øverste organ. Sikkerheten ivaretas ved at innsender har rolle/rettighet for innsending av årsregnskapet via Altinn, og ved at det bekreftes at årsregnskapet er fastsatt av kompetent organ.

Brønnøysundregistrene, 13.05.2022



Resultatregnskap

Beløp i: NOK	Note	2021	2020
RESULTATREGNSKAP			
Inntekter			
Salgsinntekt		2 319	9 798
Annen driftsinntekt		1 652 644	
Leieinntekter		20 620	214 449
Sum inntekter		1 675 583	224 246
Kostnader			
Lønnskostnad	1	870 228	149 242
Avskrivning av driftsmidler og immaterielle eiendeler	3		36 682
Annen driftskostnad	1	47 992	71 345
Sum kostnader		918 220	257 269
Driftsresultat		757 363	-33 022
Finansinntekter og finanskostnader			
Annen renteinntekt		1 216	56
Sum finansinntekter		1 216	56
Annen rentekostnad		10	
Annen finanskostnad			15
Sum finanskostnader		10	15
Netto finans		1 206	41
Ordinært resultat før skattekostnad		758 569	-32 981
Skattekostnad på ordinært resultat		19 698	
Ordinært resultat etter skattekostnad		738 871	-32 981
Årsresultat		738 871	-32 981
Årsresultat etter minoritetsinteresser		738 871	-32 981
Totalresultat		738 871	-32 981
Overføringer og disponeringer			



Resultatregnskap

Beløp i: NOK	Note	2021	2020
Avsatt til annen egenkapital		738 871	
Overført fra annen egenkapital			-32 981
Sum overføringer og disponeringer		738 871	-32 981



Balanse

Beløp i: NOK	Note	2021	2020
BALANSE - EIENDELER			
Anleggsmidler			
Immaterielle eiendeler			
Varige driftsmidler			
Tomter, bygninger o.a. fast eiendom	3		347 356
Sum varige driftsmidler	3		347 356
Finansielle anleggsmidler			
Investeringer i aksjer og andeler		6 400	6 400
Sum finansielle anleggsmidler		6 400	6 400
Sum anleggsmidler		6 400	353 756
Omløpsmidler			
Varer			
Fordringer			
Kundefordringer			25 724
Andre kortsiktige fordringer			12 515
Sum fordringer			38 239
Bankinnskudd, kontanter og lignende			
Bankinnskudd, kontanter o.l.		1 187 739	49 879
Sum bankinnskudd, kontanter og lignende		1 187 739	49 879
Sum omløpsmidler		1 187 739	88 118
SUM EIENDELER		1 194 139	441 874
BALANSE - EGENKAPITAL OG GJELD			
Egenkapital			
Innskutt egenkapital			
Aksjekapital		100 000	100 000



Balanse

Beløp i: NOK	Note	2021	2020
Sum innskutt egenkapital		100 000	100 000
Opptjent egenkapital			
Annen egenkapital		1 050 209	311 337
Sum opptjent egenkapital		1 050 209	311 337
Sum egenkapital		1 150 209	411 337
Gjeld			
Langsiktig gjeld			
Utsatt skatt		19 698	
Sum avsetninger for forpliktelser		19 698	
Annen langsiktig gjeld			
Sum langsiktig gjeld		19 698	0
Kortsiktig gjeld			
Leverandørgjeld		212	5 176
Skattetrekk og andre trekk		23 821	25 361
Annen kortsiktig gjeld		200	
Sum kortsiktig gjeld		24 233	30 537
Sum gjeld		43 931	30 537
SUM EGENKAPITAL OG GJELD		1 194 139	441 874



Brønnøysundregistrene

ÅRSREGNSKAP FOR REGNSKAPSÅRET 2021 - GENERELL INFORMASJON

Journalnummer: 2022 284629

Enheten

Organisasjonsnummer: 940 940 397
Organisasjonsform: Aksjeselskap
Foretaksnavn: BAKERIGÅRDEN FAUSKE AS
Forretningsadresse: c/o Peder Strømme
Balmigata 6
8208 FAUSKE

Regnskapsår

Årsregnskapets periode: 01.01.2021 - 31.12.2021

Konsern

Morselskap i konsern: Nei

Regnskapsregler

Regler for små foretak benyttet: Ja
Benyttet ved utarbeidelsen av
årsregnskapet til selskapet: Regnskapslovens alminnelige regler

Årsregnskapet fastsatt av kompetent organ

Bekreftet av representant for selskapet: Flex AS
Dato for fastsettelse av årsregnskapet: 10.05.2022

Revisjon

Selskapet har besluttet at årsregnskapet
ikke skal revideres: Ja
Årsregnskapet er utarbeidet av ekstern
autorisert regnskapsfører: Ja
Ekstern autorisert regnskapsfører har i
løpet av regnskapsåret bistått ved den
løpende regnskapsføringen eller utført
andre tjenester for selskapet enn å
utarbeide årsregnskapet: Ja

Grunnlag for avgivelse

År 2021: Årsregnskap er elektronisk innlevert.
År 2020: Tall er hentet fra elektronisk innlevert årsregnskap fra 2021.

Det er ikke krav til at årsregnskapet m.v. som sendes til Regnskapsregisteret er undertegnet. Kontrollen på at dette er utført ligger hos revisor/enhetens øverste organ. Sikkerheten ivaretas ved at innsender har rolle/rettighet for innsending av årsregnskapet via Altinn, og ved at det bekreftes at årsregnskapet er fastsatt av kompetent organ.

Brønnøysundregistrene, 12.05.2022

Brønnøysundregistrene
Postadresse: Postboks 900, 8910 Brønnøysund
Telefon: 75 00 75 00
E-post: firmapost@brreg.no Internett: www.brreg.no
Organisasjonsnummer: 974 760 673



Organisasjonsnr: 940 940 397
BAKERIGÅRDEN FAUSKE AS

RESULTATREGNSKAP

Beløp i: NOK	Note	2021	2020
RESULTATREGNSKAP			
Inntekter			
Salgsinntekt		2 319	9 798
Annen driftsinntekt		1 652 644	
Leieinntekter		20 620	214 449
Sum inntekter		1 675 583	224 246
Kostnader			
Lønnskostnad	1	870 228	149 242
Avskrivning av driftsmidler og immaterielle eiendeler	3		36 682
Annen driftskostnad	1	47 992	71 345
Sum kostnader		918 220	257 269
Driftsresultat		757 363	-33 022
Finansinntekter og finanskostnader			
Annen renteinntekt		1 216	56
Sum finansinntekter		1 216	56
Annen rentekostnad		10	
Annen finanskostnad			15
Sum finanskostnader		10	15
Netto finans		1 206	41
Ordinært resultat før skattekostnad		758 569	-32 981
Skattekostnad på ordinært resultat		19 698	
Ordinært resultat etter skattekostnad		738 871	-32 981
Årsresultat		738 871	-32 981
Årsresultat etter minoritetsinteresser		738 871	-32 981
Totalresultat		738 871	-32 981
Overføringer og disponeringer			
Avsatt til annen egenkapital		738 871	
Overført fra annen egenkapital			-32 981
Sum overføringer og disponeringer		738 871	-32 981





Organisasjonsnr: 940 940 397
BAKERIGÅRDEN FAUSKE AS

BALANSE

Beløp i: NOK	Note	2021	2020
--------------	------	------	------

BALANSE - EIENDELER

Anleggsmidler Immaterielle eiendeler

Varige driftsmidler

Tomter, bygninger o.a. fast eiendom	3		347 356
Sum varige driftsmidler	3		347 356

Finansielle anleggsmidler

Investeringer i aksjer og andeler		6 400	6 400
Sum finansielle anleggsmidler		6 400	6 400

Sum anleggsmidler		6 400	353 756
--------------------------	--	--------------	----------------

Omløpsmidler

Varer

Fordringer

Kundefordringer			25 724
Andre kortsiktige fordringer			12 515
Sum fordringer			38 239

Bankinnskudd, kontanter og lignende

Bankinnskudd, kontanter o. l.		1 187 739	49 879
Sum bankinnskudd, kontanter og lignende		1 187 739	49 879

Sum omløpsmidler		1 187 739	88 118
-------------------------	--	------------------	---------------

SUM EIENDELER		1 194 139	441 874
----------------------	--	------------------	----------------

BALANSE - EGENKAPITAL OG GJELD

Egenkapital

Innskutt egenkapital

Aksjekapital		100 000	100 000
Sum innskutt egenkapital		100 000	100 000

Opptjent egenkapital

Annen egenkapital		1 050 209	311 337
Sum opptjent egenkapital		1 050 209	311 337



Sum egenkapital	1 150 209	411 337
Gjeld		
Langsiktig gjeld		
Utsatt skatt	19 698	
Sum avsetninger for forpliktelser	19 698	
Annen langsiktig gjeld		
Sum langsiktig gjeld	19 698	0
Kortsiktig gjeld		
Leverandørgjeld	212	5 176
Skattetrekk og andre trekk	23 821	25 361
Annen kortsiktig gjeld	200	
Sum kortsiktig gjeld	24 233	30 537
Sum gjeld	43 931	30 537
SUM EGENKAPITAL OG GJELD	1 194 139	441 874



Organisasjonsnr: 940 940 397
BAKERIGÅRDEN FAUSKE AS

NOTEOPPLYSNINGER - SELSKAP - alle poster oppgitt i hele tall

Note

Antall aksjer og aksjeeiere

Note

1

Antall årsverk i regnskapsåret

Virksomheten har hatt følgende antall årsverk:

0.00


Omløpsmidler Startdato Sluttdato Endring

Skattemessig fremf.undersk. Startdato Sluttdato Endring

Kortsiktig gjeld Startdato Sluttdato Endring



 BankID Signing
Peder Strømme
2022-05-10


 BankID Signing
Halvdan Kåre Harsvik
2022-05-10

Årsregnskap

2021

Bakerigården Fauske AS


Org.nr.:940 940 397

 BankID Signing
Peder Strømme
2022-05-10 BankID Signing
Halvdan Kåre Harsvik
2022-05-10

Resultatregnskap

Bakerigården Fauske AS


Driftsinntekter og driftskostnader	Note	2021	2020
Salgsinntekt		2 319	9 798
Annen driftsinntekt		1 652 644	0
Leieinntekter		20 620	214 449
Sum driftsinntekter		<u>1 675 583</u>	<u>224 246</u>
Lønnskostnad	1	870 228	149 242
Avskrivning av driftsmidler og immaterielle eiendeler	3	0	36 682
Annen driftskostnad	1	47 992	71 345
Sum driftskostnader		<u>918 220</u>	<u>257 269</u>
Driftsresultat		<u>757 363</u>	<u>-33 022</u>
Finansinntekter og finanskostnader			
Annen renteinntekt		1 216	56
Annen rentekostnad		10	0
Annen finanskostnad		0	15
Resultat av finansposter		1 206	41
Ordinært resultat før skattekostnad		758 569	-32 981
Skattekostnad på ordinært resultat		19 698	0
Ordinært resultat		<u>738 871</u>	<u>-32 981</u>
Ekstraordinære inntekter og kostnader			
Årsresultat		<u>738 871</u>	<u>-32 981</u>
Overføringer			
Avsatt til annen egenkapital		738 871	0
Overført fra annen egenkapital		0	32 981
Sum overføringer		<u>738 871</u>	<u>-32 981</u>

 BankID Signing
Peder Strømme
2022-05-10 BankID Signing
Halvdan Kåre Harsvik
2022-05-10

Balanse

Bakerigården Fauske AS

Eiendeler	Note	2021	2020
Anleggsmidler			
Immaterielle eiendeler			
Varige driftsmidler			
Tomter, bygninger o.a. fast eiendom	3	0	347 356
Sum varige driftsmidler	3	<u>0</u>	<u>347 356</u>
Finansielle driftsmidler			
Investeringer i aksjer og andeler		6 400	6 400
Sum finansielle anleggsmidler		<u>6 400</u>	<u>6 400</u>
Sum anleggsmidler		<u>6 400</u>	<u>353 756</u>
Omløpsmidler			
Fordringer			
Kundefordringer		0	25 724
Andre kortsiktige fordringer		0	12 515
Sum fordringer		<u>0</u>	<u>38 239</u>
Investeringer			
Bankinnskudd, kontanter o.l.		<u>1 187 739</u>	<u>49 879</u>
Sum omløpsmidler		<u>1 187 739</u>	<u>88 118</u>
Sum eiendeler		<u>1 194 139</u>	<u>441 874</u>

 BankID Signing
Peder Strømme
2022-05-10 BankID Signing
Halvdan Kåre Harsvik
2022-05-10


Balanse

Bakerigården Fauske AS

Egenkapital og gjeld	Note	2021	2020
Innskutt egenkapital			
Aksjekapital		100 000	100 000
Sum innskutt egenkapital		<u>100 000</u>	<u>100 000</u>
Opptjent egenkapital			
Annen egenkapital		1 050 209	311 337
Sum opptjent egenkapital		<u>1 050 209</u>	<u>311 337</u>
Sum egenkapital		<u>1 150 209</u>	<u>411 337</u>
Gjeld			
Avsetning for forpliktelser			
Utsatt skatt		19 698	0
Sum avsetning for forpliktelser		<u>19 698</u>	<u>0</u>
Annen langsiktig gjeld			
Kortsiktig gjeld			
Leverandørgjeld		212	5 176
Skattetrekk og andre trekk		23 821	25 361
Annen kortsiktig gjeld		200	0
Sum kortsiktig gjeld		<u>24 233</u>	<u>30 537</u>
Sum gjeld		<u>43 931</u>	<u>30 537</u>
Sum gjeld og egenkapital		<u>1 194 139</u>	<u>441 874</u>



 BankID Signing
Peder Strømme
2022-05-10

 BankID Signing
Halvdan Kåre Harsvik
2022-05-10

Balanse

Bakerigården Fauske AS

Fauske, 10.05.2022
Styret i Bakerigården Fauske AS

Peder Strømme
Daglig leder/Styremedlem

Halvdan Harsvik
styreleder



Bakerigården Fauske AS - Noter til regnskapet

Regnskapsprinsipper



Årsregnskapet er satt opp i samsvar med regnskapsloven og NRS 8 - God regnskapsskikk for små foretak.

Driftsinntekter

Inntektsføring ved salg av varer skjer på leveringstidspunktet. Tjenester inntektsføres etter hvert som de leveres.

Skatt

Skattekostnaden i resultatregnskapet omfatter både periodens betalbare skatt og endring i utsatt skatt. Utsatt skatt er beregnet med 22 % på grunnlag av de midlertidige forskjeller som eksisterer mellom regnskapsmessige og skattemessige verdier, samt ligningsmessig underskudd til fremføring ved utgangen av regnskapsåret. Skatteøkende og skattereduserende midlertidige forskjeller som reverserer eller kan reverseres i samme periode er utlignet og nettoført.


Klassifisering og vurdering av omløpsmidler

Omløpsmidler og kortsiktig gjeld omfatter normalt poster som forfaller til betaling innen ett år etter balansedagen, samt poster som knytter seg til varekretsløpet. Omløpsmidler vurderes til laveste verdi av anskaffelseskost og virkelig verdi.



Bakerigården Fauske AS - Noter til regnskapet

 BankID Signing
Peder Strømme
2022-05-10

 BankID Signing
Halvdan Kåre Harsvik
2022-05-10

Note 1 Lønnskostnader, antall ansatte, godtgjørelser, lån til ansatte m.m.

Lønnskostnader	2020	2021
Lønninger/honorar	142 000	828 000
Folketrygdavgift	7 242	42 228
Pensjonskostnader		
Andre ytelser		
Sum	149 242	870 228

Gjennomsnittlig antall ansatte 0

**Bakerigården Fauske AS - Noter til regnskapet****Note 2 Skatt**

Årets skattekostnad	2021	2020
Resultatført skatt på ordinært resultat:		
Betalbar skatt	0	0
Endring i utsatt skatt	19 698	0
Skattekostnad ordinært resultat	19 698	0
Skattepliktig inntekt:		
Ordinært resultat før skatt	758 569	-32 981
Permanente forskjeller	0	0
Endring i midlertidige forskjeller	-1 443 992	-707
Skattepliktig inntekt	-685 423	-33 688
Betalbar skatt i balansen:		
Betalbar skatt på årets resultat	0	0
Sum betalbar skatt i balansen	0	0

Skatteeffekten av midlertidige forskjeller og underskudd til fremføring som har gitt opphav til utsatt skatt og utsatte skattefordeler, spesifisert på typer av midlertidige forskjeller

	2021	2020	Endring
Varige driftsmidler	239 127	-490 271	-729 398
Gevinst – og tapskonto	714 594	0	-714 594
Sum	953 722	-490 271	-1 443 992
Akkumulert fremførbart underskudd	-864 184	-178 761	685 423
Inngår ikke i beregningen av utsatt skatt	0	669 032	669 032
Grunnlag for utsatt skatt / skattefordel	89 537	0	-89 537
Utsatt skatt / skattefordel (22 %)	19 698	-147 187	-166 885

I henhold til God regnskapsskikk for små foretak balanseføres ikke utsatt skattefordel.

Note 3 Anleggsmidler

	Bygninger	Tomter	Sum
Anskaffelseskost pr. 01.01.21	2 006 540	90 581	2 097 121
- Avgang i året	2 006 540	90 581	2 097 121
= Bokført verdi 31.12.21	0	0	0