



ÅRSREGNSKAPET FOR REGNSKAPSÅRET 2023 - GENERELL INFORMASJON

Enheten

Organisasjonsnummer: 947 437 100
Organisasjonsform: Aksjeselskap
Foretaksnavn: PIRAMIDE SOFTWARE AS
Forretningsadresse: Kristinelundveien 23
0268 OSLO

Regnskapsår

Årsregnskapets periode: 01.01.2023 - 31.12.2023

Konsern

Morselskap i konsern: Nei

Regnskapsregler

Regler for små foretak benyttet: Ja
Benyttet ved utarbeidelsen av årsregnskapet til selskapet: Regnskapslovens alminnelige regler

Årsregnskapet fastsatt av kompetent organ

Bekreftet av representant for selskapet: Jan Hugo Klæboe
Dato for fastsettelse av årsregnskapet: 11.09.2024

Grunnlag for avgivelse

År 2023: Årsregnskapet er elektronisk innlevert
År 2022: Tall er hentet fra elektronisk innlevert årsregnskap fra 2023

Det er ikke krav til at årsregnskapet m.v. som sendes til Regnskapsregisteret er undertegnet. Kontrollen på at dette er utført ligger hos revisor/enhetens øverste organ. Sikkerheten ivaretas ved at innsender har rolle/rettighet for innsending av årsregnskapet via Altinn, og ved at det bekreftes at årsregnskapet er fastsatt av kompetent organ.

Brønnøysundregistrene, 15.07.2025



Resultatregnskap

Beløp i: NOK	Note	2023	2022
RESULTATREGNSKAP			
Inntekter			
Salgsinntekt		378 792	389 602
Sum inntekter		378 792	389 602
Kostnader			
Annen driftskostnad		21 334	14 890
Sum kostnader	1	21 334	14 890
Driftsresultat		357 458	374 712
Finansinntekter og finanskostnader			
Annen renteinntekt		128 000	
Annen finansinntekt		40 881	35 976
Verdiøkning markedsbaserte omløpsmidler		27 911	
Sum finansinntekter		196 792	35 976
Nedskrivning av andre finansielle anleggsmidler			528 226
Annen rentekostnad		20 103	20 327
Sum finanskostnader		20 103	548 553
Netto finans		176 690	-512 577
Ordinært resultat før skattekostnad		534 148	-137 866
Skattekostnad på resultat	2		
Ordinært resultat etter skattekostnad		534 148	-137 866
Årsresultat	3	534 148	-137 866
Årsresultat etter minoritetsinteresser		534 148	-137 866
Totalresultat		534 148	-137 866
Overføringer og disponeringer			
Avsatt til annen egenkapital		534 148	
Overført fra annen egenkapital			-137 866



Resultatregnskap

Beløp i: NOK	Note	2023	2022
Sum overføringer og disponeringer	3	534 148	-137 866



Balanse

Beløp i: NOK	Note	2023	2022
BALANSE - EIENDELER			
Anleggsmidler			
Immaterielle eiendeler			
Finansielle anleggsmidler			
Investeringer i tilknyttet selskap	4	2 950 000	2 950 000
Lån til tilknyttet selskap og felles kontrollert virksomhet	4	3 050 685	2 721 471
Sum finansielle anleggsmidler		6 000 685	5 671 471
Sum anleggsmidler		6 000 685	5 671 471
Omløpsmidler			
Varer			
Fordringer			
Kundefordringer	4	205 762	169 136
Andre kortsiktige fordringer		481 258	287 645
Sum fordringer		687 020	456 781
Investeringer			
Markedsbaserte aksjer		1 023 311	995 400
Sum investeringer		1 023 311	995 400
Bankinnskudd, kontanter og lignende			
Bankinnskudd, kontanter o.l.		3 359	25 879
Sum bankinnskudd, kontanter og lignende		3 359	25 879
Sum omløpsmidler		1 713 689	1 478 060
SUM EIENDELER		7 714 374	7 149 531

BALANSE - EGENKAPITAL OG GJELD

Egenkapital

Innskutt egenkapital



Balanse

Beløp i: NOK	Note	2023	2022
Aksjekapital		4 400 000	4 400 000
Sum innskutt egenkapital		4 400 000	4 400 000
Opptjent egenkapital			
Annen egenkapital		2 747 626	2 213 478
Sum opptjent egenkapital		2 747 626	2 213 478
Sum egenkapital	3	7 147 626	6 613 478
Gjeld			
Langsiktig gjeld			
Annen langsiktig gjeld			
Gjeld til kredittinstitusjoner	5	315 666	415 666
Øvrig langsiktig gjeld		237 468	
Sum annen langsiktig gjeld		553 134	415 666
Sum langsiktig gjeld		553 134	415 666
Kortsiktig gjeld			
Leverandørgjeld		669	
Skyldig offentlige avgifter		12 945	12 919
Annen kortsiktig gjeld			107 468
Sum kortsiktig gjeld		13 614	120 387
Sum gjeld		566 748	536 053
SUM EGENKAPITAL OG GJELD		7 714 374	7 149 531



Brønnøysundregistrene

ÅRSREGNSKAP FOR REGNSKAPSÅRET 2023 - GENERELL INFORMASJON

Journalnummer: 2024 746209

Enheten

Organisasjonsnummer: 947 437 100
Organisasjonsform: Aksjeselskap
Foretaksnavn: PIRAMIDE SOFTWARE AS
Forretningsadresse: Kristinelundveien 23
0268 OSLO

Regnskapsår

Årsregnskapets periode: 01.01.2023 - 31.12.2023

Konsern

Morselskap i konsern: Nei

Regnskapsregler

Regler for små foretak benyttet: Ja
Benyttet ved utarbeidelsen av
årsregnskapet til selskapet: Regnskapslovens alminnelige regler

Årsregnskapet fastsatt av kompetent organ

Bekreftet av representant for selskapet: Jan Hugo Klæboe
Dato for fastsettelse av årsregnskapet: 11.09.2024

Revisjon

Selskapet har besluttet at årsregnskapet
ikke skal revideres: Ja
Årsregnskapet er utarbeidet av ekstern
autorisert regnskapsfører: Ja

Grunnlag for avgivelse

År 2023: Årsregnskap er elektronisk innlevert.
År 2022: Tall er hentet fra elektronisk innlevert årsregnskap fra 2023.

Det er ikke krav til at årsregnskapet m.v. som sendes til Regnskapsregisteret er undertegnet. Kontrollen på at dette er utført ligger hos revisor/enhetens øverste organ. Sikkerheten ivaretas ved at innsender har rolle/rettighet for innsending av årsregnskapet via Altinn, og ved at det bekreftes at årsregnskapet er fastsatt av kompetent organ.

Brønnøysundregistrene, 14.09.2024



Organisasjonsnr: 947 437 100
PIRAMIDE SOFTWARE AS

RESULTATREGNSKAP

Beløp i: NOK	Note	2023	2022
RESULTATREGNSKAP			
Inntekter			
Salgsinntekt		378 792	389 602
Sum inntekter		378 792	389 602
Kostnader			
Annen driftskostnad		21 334	14 890
Sum kostnader	1	21 334	14 890
Driftsresultat		357 458	374 712
Finansinntekter og finanskostnader			
Annen renteinntekt		128 000	
Annen finansinntekt		40 881	35 976
Verdiøkning markedsbaserte omløpsmidler		27 911	
Sum finansinntekter		196 792	35 976
Nedskrivning av andre finansielle anleggsmidler			528 226
Annen rentekostnad		20 103	20 327
Sum finanskostnader		20 103	548 553
Netto finans		176 690	-512 577
Ordinært resultat før skattekostnad		534 148	-137 866
Skattekostnad på resultat	2		
Ordinært resultat etter skattekostnad		534 148	-137 866
Årsresultat	3	534 148	-137 866
Årsresultat etter minoritetsinteresser		534 148	-137 866
Totalresultat		534 148	-137 866
Overføringer og disponeringer			
Avsatt til annen egenkapital		534 148	
Overført fra annen egenkapital			-137 866
Sum overføringer og disponeringer	3	534 148	-137 866



Organisasjonsnr: 947 437 100
PIRAMIDE SOFTWARE AS

BALANSE

Beløp i: NOK	Note	2023	2022
--------------	------	------	------

BALANSE - EIENDELER

Anleggsmidler Immaterielle eiendeler

Finansielle anleggsmidler

Investeringer i tilknyttet selskap	4	2 950 000	2 950 000
Lån til tilknyttet selskap og felles kontrollert virksomhet	4	3 050 685	2 721 471
Sum finansielle anleggsmidler		6 000 685	5 671 471
Sum anleggsmidler		6 000 685	5 671 471

Omløpsmidler Varer

Fordringer

Kundefordringer	4	205 762	169 136
Andre kortsiktige fordringer		481 258	287 645
Sum fordringer		687 020	456 781

Investeringer

Markedsbaserte aksjer		1 023 311	995 400
Sum investeringer		1 023 311	995 400

Bankinnskudd, kontanter og lignende

Bankinnskudd, kontanter o. l.		3 359	25 879
Sum bankinnskudd, kontanter og lignende		3 359	25 879

Sum omløpsmidler		1 713 689	1 478 060
-------------------------	--	------------------	------------------

SUM EIENDELER		7 714 374	7 149 531
----------------------	--	------------------	------------------

BALANSE - EGENKAPITAL OG GJELD

Egenkapital

Innskutt egenkapital			
Aksjekapital		4 400 000	4 400 000
Sum innskutt egenkapital		4 400 000	4 400 000

Opptjent egenkapital



Annen egenkapital		2 747 626	2 213 478
Sum opptjent egenkapital		2 747 626	2 213 478
Sum egenkapital	3	7 147 626	6 613 478
Gjeld			
Langsiktig gjeld			
Annen langsiktig gjeld			
Gjeld til			
kredittinstitusjoner	5	315 666	415 666
Øvrig langsiktig gjeld		237 468	
Sum annen langsiktig gjeld		553 134	415 666
Sum langsiktig gjeld		553 134	415 666
Kortsiktig gjeld			
Leverandørgjeld		669	
Skyldig offentlige avgifter		12 945	12 919
Annen kortsiktig gjeld			107 468
Sum kortsiktig gjeld		13 614	120 387
Sum gjeld		566 748	536 053
SUM EGENKAPITAL OG GJELD		7 714 374	7 149 531



Organisasjonsnr: 947 437 100
PIRAMIDE SOFTWARE AS

NOTEOPPLYSNINGER - SELSKAP - alle poster oppgitt i hele tall

Note

1

Antall årsverk i regnskapsåret
0.00

Sum Beløp

Balanseført verdi 31.12. Varige driftsmidler Immaterielle eiend.

Konsernregnskap

Morselskapet sitt navn

Forretningskontor for morselskapet

Begrunnelse for at datterselskap er utelatt fra konsolideringen

Samlet beløp - tilknyttet selskap Årets Fjorårets

Samlet beløp - foretak i samme konsern Årets Fjorårets


Samlet beløp - foretak i samme konsern Årets Fjorårets


Samlet beløp - felles kontrollert virksomhet Årets Fjorårets

Pantstillelse Beløp

Beholdning av egne aksjer Antall Pålydende Andel av aksjek.



 BankID Signing
Jan Hugo Klæboe
2024-09-09

 BankID Signing
Margrete Klæboe Manley
2024-09-09

 BankID Signing
Jørgen Klæboe
2024-09-11

Årsregnskap 2023

Piramide Software AS

Innhold:

Resultat

Balanse

Noter

**BDT VIKEN**

Org.nr: 947 437 100



Resultatregnskap Piramide Software AS



Driftsinntekter og driftskostnader	Note	2023	2022
Salgsinntekt		378 792	389 602
Sum driftsinntekter		378 792	389 602
Annen driftskostnad		21 334	14 890
Sum driftskostnader	1	21 334	14 890
Driftsresultat		357 458	374 712
Finansinntekter og finanskostnader			
Annen renteinntekt		128 000	0
Annen finansinntekt		40 881	35 976
Verdiøkning markedsbaserte omløpsmidler		27 911	0
Nedskrivning av andre finansielle anleggsmidler		0	528 226
Annen rentekostnad		20 103	20 327
Resultat av finansposter		176 690	-512 577
Resultat før skattekostnad		534 148	-137 866
Skattekostnad på resultat	2	0	0
Resultat		534 148	-137 866
Årsresultat	3	534 148	-137 866
Overføringer			
Avsatt til annen egenkapital		534 148	0
Overført fra annen egenkapital		0	-137 866
Sum overføringer	3	534 148	-137 866




Balanse

Piramide Software AS

Eiendeler	Note	2023	2022
Anleggsmidler			
Finansielle anleggsmidler			
Investeringer i tilknyttet selskap	4	2 950 000	2 950 000
Lån til tilknyttet selskap og felles kontrollert virksomhet	4	3 050 685	2 721 471
Sum finansielle anleggsmidler		6 000 685	5 671 471
Sum anleggsmidler		6 000 685	5 671 471
Omløpsmidler			
Fordringer			
Kundefordringer	4	205 762	169 136
Andre kortsiktige fordringer		481 258	287 645
Sum fordringer		687 020	456 781
Investeringer			
Markedsbaserte aksjer		1 023 311	995 400
Sum investeringer		1 023 311	995 400
Bankinnskudd, kontanter o.l.		3 359	25 879
Sum omløpsmidler		1 713 689	1 478 060
Sum eiendeler		7 714 374	7 149 531



 BankID Signing
Jan Hugo Klæboe
2024-09-09

 BankID Signing
Margrete Klæboe Manley
2024-09-09

 BankID Signing
Jørgen Klæboe
2024-09-11

Balanse Piramide Software AS

Egenkapital og gjeld	Note	2023	2022
Innskutt egenkapital			
Aksjekapital		4 400 000	4 400 000
Sum innskutt egenkapital		4 400 000	4 400 000
Opptjent egenkapital			
Annen egenkapital		2 747 626	2 213 478
Sum opptjent egenkapital		2 747 626	2 213 478
Sum egenkapital	3	7 147 626	6 613 478
Gjeld			
Annen langsiktig gjeld			
Gjeld til kredittinstitusjoner	5	315 666	415 666
Øvrig langsiktig gjeld		237 468	0
Sum annen langsiktig gjeld		553 134	415 666
Kortsiktig gjeld			
Leverandørgjeld		669	0
Skyldig offentlige avgifter		12 945	12 919
Annen kortsiktig gjeld		0	107 468
Sum kortsiktig gjeld		13 614	120 387
Sum gjeld		566 748	536 053
Sum egenkapital og gjeld		7 714 374	7 149 531

Oslo, 09.09.2024
Styret i Piramide Software AS

Jan Hugo Klæboe
Styrets leder


Margrete Klæboe Manley
Styremedlem / Daglig leder

Jørgen Klæboe
Styremedlem



Noter

Piramide Software AS

 BankID Signing
Jan Hugo Klæboe
2024-09-09

 BankID Signing
Margrete Klæboe Manley
2024-09-09

 BankID Signing
Jørgen Klæboe
2024-09-11

Regnskapsprinsipper

Årsregnskapet er satt opp i samsvar med regnskapsloven og NRS 8 - God regnskapsskikk for små foretak. Årsregnskapet er satt opp under forutsetningen om fortsatt drift.

Skatt

Skattekostnaden i resultatregnskapet omfatter både periodens betalbare skatt og endring i utsatt skatt. Utsatt skatt er beregnet med 22 % på grunnlag av de midlertidige forskjeller som eksisterer mellom regnskapsmessige og skattemessige verdier, samt ligningsmessig underskudd til fremføring ved utgangen av regnskapsåret. Skatteøkende og skattereduserende midlertidige forskjeller som reverserer eller kan reverseres i samme periode er utlignet og nettoført.

Klassifisering og vurdering av omløpsmidler

Omløpsmidler og kortsiktig gjeld omfatter normalt poster som forfaller til betaling innen ett år etter balansedagen, samt poster som knytter seg til varekretsløpet. Omløpsmidler vurderes til laveste verdi av anskaffelseskost og virkelig verdi.

Fordringer


Kundefordringer og andre fordringer oppføres til pålydende etter fradrag for avsetning til forventet tap. Avsetning til tap gjøres på grunnlag av en individuell vurdering av de enkelte fordringene.


Note 1 Lønnskostnader og ytelser, godtgjørelser til daglig leder, styret m.m.

Piramide Software AS har ikke hatt lønns- eller personalkostnader i 2023 og det foreligger heller ingen slike forpliktelser. Det er ikke utbetalt ytelser til ledelsen.



Noter Piramide Software AS

 BankID Signing
Jan Hugo Klæboe
2024-09-09

 BankID Signing
Margrete Klæboe Manley
2024-09-09

 BankID Signing
Jørgen Klæboe
2024-09-11

Note 2 Skatt

Årets skattekostnad	2023	2022
Resultatført skatt på ordinært resultat:		
Betalbar skatt	0	0
Endring i utsatt skattefordel	0	0
Skattekostnad ordinært resultat	0	0
Skattepliktig inntekt:		
Resultat før skatt	534 148	-137 866
Permanente forskjeller	-67 566	493 330
Anvendelse av fremførbart underskudd	-466 582	-355 464
Skattepliktig inntekt	0	0
Betalbar skatt i balansen:		
Betalbar skatt på årets resultat	0	0
Sum betalbar skatt i balansen	0	0

Skatteeffekten av midlertidige forskjeller og underskudd til fremføring som har gitt opphav til utsatt skatt og utsatte skattefordeler, spesifisert på typer av midlertidige forskjeller

	2023	2022	Endring
Akkumulert fremførbart underskudd	-3 988 976	-4 455 559	-466 582
Inngår ikke i beregningen av utsatt skatt	3 988 976	4 455 559	466 582
Utsatt skattefordel (22 %)	-877 575	-980 223	-102 648

I henhold til God regnskapsskikk for små foretak balanseføres ikke utsatt skattefordel.

Note 3 Egenkapital

	Aksjekapital	Annen egenkapital	Sum egenkapital
Pr. 31.12.2022	4 400 000	2 213 478	6 613 478
Årets resultat		534 148	534 148
Pr 31.12.2023	4 400 000	2 747 626	7 147 626



Noter

Piramide Software AS



Note 4 Datterselskap, TS og FKV

	Kontor- kommune	Eier- og stemme- andel	Anskaffel- seskost	Balanseført verdi	Andel egenkapital	Andel resultat
DS/FKV/TS						
Terrasse Blanchés	St Maxime	50,0 %	2 950 000	2 950 000	-2 762 061	-396 087
Sum			2 950 000	2 950 000	-2 762 061	-396 087

Andel egenkapital og andel resultat er pr 31.12.22, da regnskapet pr 31.12.23 ikke er ferdigstilt.

Piramide Software AS har ingen forpliktelser i form av pantstillelser eller annen sikkerhetsstillelse og garantier til fordel for tilknyttet selskap. Investeringen er bokført etter kostprismetoden.

Det foreligger betydelige merverdier i underliggende selskaps eiendom. Reell egenkapital vurderes derfor betydelig høyere enn hva som fremgår av note.

Lån til tilknyttet selskap utgjør kr 3 050 685. Kundefordring på tilknyttet selskap utgjør kr 170 136. Det er beregnet 4,5% rente på lån til tilknyttet selskap.

Note 5 Gjeld til kredittinstitusjoner

Selskapet har et langsiktig lån i DNB på kr 315 666. Lånet er et fleksilån hvor Jan Klæboe har stilt personlig garanti.