



ÅRSREGNSKAPET FOR REGNSKAPSÅRET 2024 - GENERELL INFORMASJON

Enheten

Organisasjonsnummer: 996 250 881
Organisasjonsform: Aksjeselskap
Foretaksnavn: HARDER AS
Forretningsadresse: Fjærveien 3
9411 HARSTAD

Regnskapsår

Årsregnskapets periode: 01.01.2024 - 31.12.2024

Konsern

Morselskap i konsern: Nei

Regnskapsregler

Regler for små foretak benyttet: Ja
Benyttet ved utarbeidelsen av årsregnskapet til selskapet: Regnskapslovens alminnelige regler

Årsregnskapet fastsatt av kompetent organ

Bekreftet av representant for selskapet: Torgeir Hardersen
Dato for fastsettelse av årsregnskapet: 04.04.2025

Grunnlag for avgivelse

År 2024: Årsregnskapet er elektronisk innlevert
År 2023: Tall er hentet fra elektronisk innlevert årsregnskap fra 2024

Det er ikke krav til at årsregnskapet m.v. som sendes til Regnskapsregisteret er undertegnet. Kontrollen på at dette er utført ligger hos revisor/enhetens øverste organ. Sikkerheten ivaretas ved at innsender har rolle/rettighet for innsending av årsregnskapet via Altinn, og ved at det bekreftes at årsregnskapet er fastsatt av kompetent organ.

Brønnøysundregistrene, 23.04.2026



Resultatregnskap

Beløp i: NOK	Note	2024	2023
RESULTATREGNSKAP			
Inntekter			
Salgsinntekt		8 308 413	9 297 514
Sum inntekter		8 308 413	9 297 514
Kostnader			
Fremedytelse/underentreprise		829 014	648 275
Lønnskostnad	1	3 859 923	4 302 566
Avskrivning av driftsmidler og immaterielle eiendeler	2	128 214	137 327
Annen driftskostnad	1	1 896 060	1 718 105
Sum kostnader		6 713 211	6 806 273
Driftsresultat		1 595 202	2 491 241
Finansinntekter og finanskostnader			
Annen renteinntekt		30 425	24 237
Annen finansinntekt		367	
Sum finansinntekter		30 792	24 237
Annen rentekostnad		3 175	6 527
Sum finanskostnader		3 175	6 527
Netto finans		27 618	17 710
Resultat før skattekostnad		1 622 819	2 508 951
Skattekostnad på resultat	3	363 765	559 128
Årsresultat	4	1 259 054	1 949 823
Årsresultat etter minoritetsinteresser		1 259 054	1 949 823
Totalresultat		1 259 054	1 949 823
Overføringer og disponeringer			
Ordinært utbytte		1 259 055	
Avgitt konsernbidrag			1 949 823



Resultatregnskap

Beløp i: NOK	Note	2024	2023
Avsatt til annen egenkapital			
Overført fra annen egenkapital		-1	
Sum overføringer og disponeringer		1 259 054	1 949 823



Balanse

Beløp i: NOK	Note	2024	2023
BALANSE - EIENDELER			
Anleggsmidler			
Immaterielle eiendeler			
Utsatt skattefordel	3		
Varige driftsmidler			
Driftsløsøre, inventar o.a. utstyr	2, 5	1 067 000	512 000
Sum varige driftsmidler	2	1 067 000	512 000
Sum anleggsmidler		1 067 000	512 000
Omløpsmidler			
Varer			
Fordringer			
Kundefordringer	5	1 890 291	1 704 029
Andre kortsiktige fordringer		58 020	541 376
Sum fordringer		1 948 311	2 245 405
Investeringer			
Andre finansielle instrumenter		100 100	
Sum investeringer		100 100	
Bankinnskudd, kontanter og lignende			
Bankinnskudd, kontanter o.l.		1 726 054	2 483 690
Sum bankinnskudd, kontanter og lignende		1 726 054	2 483 690
Sum omløpsmidler		3 774 465	4 729 095
SUM EIENDELER		4 841 465	5 241 095

BALANSE - EGENKAPITAL OG GJELD

Egenkapital

Innskutt egenkapital



Balanse

Beløp i: NOK	Note	2024	2023
Aksjekapital	6	100 000	100 000
Beholdning av egne aksjer	6		
Overkurs		4 644	4 644
Sum innskutt egenkapital		104 644	104 644
Opptjent egenkapital			
Annen egenkapital		895 356	895 356
Sum opptjent egenkapital		895 356	895 356
Sum egenkapital	4	1 000 000	1 000 000
Gjeld			
Langsiktig gjeld			
Utsatt skatt	3	27 900	4 397
Sum avsetninger for forpliktelser		27 900	4 397
Annen langsiktig gjeld			
Gjeld til kredittinstitusjoner	5		53 168
Sum annen langsiktig gjeld			53 168
Sum langsiktig gjeld		27 900	57 565
Kortsiktig gjeld			
Leverandørgjeld		1 085 307	337 644
Betalbar skatt	3	340 262	12 329
Skyldig offentlige avgifter		701 729	616 861
Utbytte		1 259 055	
Annen kortsiktig gjeld	5	427 212	3 216 696
Sum kortsiktig gjeld		3 813 565	4 183 529
Sum gjeld		3 841 465	4 241 094
SUM EGENKAPITAL OG GJELD		4 841 465	5 241 095



Brønnøysundregistrene

ÅRSREGNSKAP FOR REGNSKAPSÅRET 2024 - GENERELL INFORMASJON

Journalnummer: 2025 370356

Enheten

Organisasjonsnummer: 996 250 881
Organisasjonsform: Aksjeselskap
Foretaksnavn: HARDER AS
Forretningsadresse: Fjærveien 3
9411 HARSTAD

Regnskapsår

Årsregnskapets periode: 01.01.2024 - 31.12.2024

Konsern

Morselskap i konsern: Nei

Regnskapsregler

Regler for små foretak benyttet: Ja
Benyttet ved utarbeidelsen av
årsregnskapet til selskapet: Regnskapslovens alminnelige regler

Årsregnskapet fastsatt av kompetent organ

Bekreftet av representant for selskapet: Torgeir Hardersen
Dato for fastsettelse av årsregnskapet: 04.04.2025

Revisjon

Årsregnskapet er utarbeidet av ekstern
autorisert regnskapsfører: Ja
Ekstern autorisert regnskapsfører har i
løpet av regnskapsåret bistått ved den
løpende regnskapsføringen eller utført
andre tjenester for selskapet enn å
utarbeide årsregnskapet: Ja

Grunnlag for avgivelse

År 2024: Årsregnskap er elektronisk innlevert.
År 2023: Tall er hentet fra elektronisk innlevert årsregnskap fra 2024.

Det er ikke krav til at årsregnskapet m.v. som sendes til Regnskapsregisteret er undertegnet. Kontrollen på at dette er utført ligger hos revisor/enhetens øverste organ. Sikkerheten ivaretas ved at innsender har rolle/rettighet for innsending av årsregnskapet via Altinn, og ved at det bekreftes at årsregnskapet er fastsatt av kompetent organ.

Brønnøysundregistrene, 26.04.2025

Brønnøysundregistrene
Postadresse: Postboks 900, 8910 Brønnøysund
Telefon: 75 00 75 00
E-post: firmapost@brreg.no Internett: www.brreg.no
Organisasjonsnummer: 974 760 673



Organisasjonsnr: 996 250 881
HARDER AS

RESULTATREGNSKAP

Beløp i: NOK	Note	2024	2023
RESULTATREGNSKAP			
Inntekter			
Salgsinntekt		8 308 413	9 297 514
Sum inntekter		8 308 413	9 297 514
Kostnader			
Fremedytelser/ underentreprise		829 014	648 275
Lønnskostnad	1	3 859 923	4 302 566
Avskrivning av driftsmidler og immaterielle eiendeler	2	128 214	137 327
Annen driftskostnad	1	1 896 060	1 718 105
Sum kostnader		6 713 211	6 806 273
Driftsresultat		1 595 202	2 491 241
Finansinntekter og finanskostnader			
Annen renteinntekt		30 425	24 237
Annen finansinntekt		367	
Sum finansinntekter		30 792	24 237
Annen rentekostnad		3 175	6 527
Sum finanskostnader		3 175	6 527
Netto finans		27 618	17 710
Resultat før skattekostnad		1 622 819	2 508 951
Skattekostnad på resultat	3	363 765	559 128
Årsresultat	4	1 259 054	1 949 823
Årsresultat etter minoritetsinteresser		1 259 054	1 949 823
Totalresultat		1 259 054	1 949 823
Overføringer og disponeringer			
Ordinært utbytte		1 259 055	
Avgitt konsernbidrag			1 949 823
Avsatt til annen egenkapital			
Overført fra annen egenkapital		-1	
Sum overføringer og disponeringer		1 259 054	1 949 823



Organisasjonsnr: 996 250 881
HARDER AS

BALANSE

Beløp i: NOK Note 2024 2023

BALANSE - EIENDELER

Anleggsmidler

Immaterielle eiendeler

Utsatt skattefordel 3

Varige driftsmidler

Driftsløsøre, inventar o.

a. utstyr 2, 5 1 067 000 512 000

Sum varige driftsmidler 2 1 067 000 512 000

Sum anleggsmidler 1 067 000 512 000

Omløpsmidler

Varer

Fordringer

Kundefordringer 5 1 890 291 1 704 029

Andre kortsiktige
fordringer 58 020 541 376

Sum fordringer 1 948 311 2 245 405

Investeringer

Andre finansielle

instrumenter 100 100

Sum investeringer 100 100

Bankinnskudd, kontanter og lignende

Bankinnskudd, kontanter o.

l. 1 726 054 2 483 690

Sum bankinnskudd,
kontanter og lignende 1 726 054 2 483 690

Sum omløpsmidler 3 774 465 4 729 095

SUM EIENDELER 4 841 465 5 241 095

BALANSE - EGENKAPITAL OG GJELD

Egenkapital

Innskutt egenkapital

Aksjekapital 6 100 000 100 000

Beholdning av egne aksjer 6

Overkurs 4 644 4 644

Sum innskutt egenkapital 104 644 104 644

Opptjent egenkapital



Annen egenkapital		895 356	895 356
Sum opptjent egenkapital		895 356	895 356
Sum egenkapital	4	1 000 000	1 000 000
Gjeld			
Langsiktig gjeld			
Utsatt skatt	3	27 900	4 397
Sum avsetninger for forpliktelser		27 900	4 397
Annen langsiktig gjeld			
Gjeld til kredittinstitusjoner	5		53 168
Sum annen langsiktig gjeld			53 168
Sum langsiktig gjeld		27 900	57 565
Kortsiktig gjeld			
Leverandørgjeld		1 085 307	337 644
Betalbar skatt	3	340 262	12 329
Skyldig offentlige avgifter		701 729	616 861
Utbytte		1 259 055	
Annen kortsiktig gjeld	5	427 212	3 216 696
Sum kortsiktig gjeld		3 813 565	4 183 529
Sum gjeld		3 841 465	4 241 094
SUM EGENKAPITAL OG GJELD		4 841 465	5 241 095



Organisasjonsnr: 996 250 881
HARDER AS

NOTEOPPLYSNINGER - SELSKAP - alle poster oppgitt i hele tall

Note

1

Antall årsverk i regnskapsåret
4.00

Sum Beløp

Balanseført verdi 31.12. Varige driftsmidler Immaterielle eiend.

Konsernregnskap

Morselskapet sitt navn

Forretningskontor for morselskapet

Begrunnelse for at datterselskap er utelatt fra konsolideringen

Samlet beløp - tilknyttet selskap Årets Fjorårets

Samlet beløp - foretak i samme konsern Årets Fjorårets

Samlet beløp - foretak i samme konsern Årets Fjorårets

Samlet beløp - felles kontrollert virksomhet Årets Fjorårets

Pantstillelse Beløp

Beholdning av egne aksjer Antall Pålydende Andel av aksjek.



Til generalforsamlingen i Harder AS

Uavhengig revisors beretning

Konklusjon

Vi har revidert årsregnskapet for Harder AS som viser et overskudd på NOK 1 259 054. Årsregnskapet består av balanse per 31. desember 2024, resultatregnskap for regnskapsåret avsluttet per denne datoen og noter til årsregnskapet, herunder et sammendrag av viktige regnskapsprinsipper.

Etter vår mening

- oppfyller årsregnskapet gjeldende lovkrav, og
- gir årsregnskapet et rettviseende bilde av selskapets finansielle stilling per 31. desember 2024, og av dets resultater for regnskapsåret avsluttet per denne datoen i samsvar med regnskapslovens regler og god regnskapsskikk i Norge.

Grunnlag for konklusjonen

Vi har gjennomført revisjonen i samsvar med International Standards on Auditing (ISA-ene). Våre oppgaver og plikter i henhold til disse standardene er beskrevet nedenfor under *Revisors oppgaver og plikter ved revisjonen av årsregnskapet*. Vi er uavhengige av selskapet i samsvar med kravene i relevante lover og forskrifter i Norge og International Code of Ethics for Professional Accountants (inkludert internasjonale uavhengighetsstandarder) utstedt av International Ethics Standards Board for Accountants (IESBA-reglene), og vi har overholdt våre øvrige etiske forpliktelser i samsvar med disse kravene. Innhentet revisjonsbevis er etter vår vurdering tilstrekkelig og hensiktsmessig som grunnlag for vår konklusjon.

Styrets og daglig leders ansvar for årsregnskapet

Styret og daglig leder (ledelsen) er ansvarlige for å utarbeide årsregnskapet og for at det gir et rettviseende bilde i samsvar med regnskapslovens regler og god regnskapsskikk i Norge. Ledelsen er også ansvarlig for slik internkontroll som den finner nødvendig for å kunne utarbeide et regnskap som ikke inneholder vesentlig feilinformasjon, verken som følge av misligheter eller utilsiktede feil.

Ved utarbeidelsen av årsregnskapet må ledelsen ta standpunkt til selskapets evne til fortsatt drift og opplyse om forhold av betydning for fortsatt drift. Forutsetningen om fortsatt drift skal legges til grunn for årsregnskapet så lenge det ikke er sannsynlig at virksomheten vil bli avvirket.

Revisors oppgaver og plikter ved revisjonen av årsregnskapet

Vårt mål er å oppnå betryggende sikkerhet for at årsregnskapet som helhet ikke inneholder vesentlig feilinformasjon, verken som følge av misligheter eller utilsiktede feil, og å avgi en revisjonsberetning som inneholder vår konklusjon. Betryggende sikkerhet er en høy grad av sikkerhet, men ingen garanti for at en revisjon utført i samsvar med ISA-ene, alltid vil avdekke vesentlig feilinformasjon. Feilinformasjon kan oppstå som følge av misligheter eller utilsiktede feil. Feilinformasjon er å anse som vesentlig dersom den enkeltvis eller samlet med rimelighet kan forventes å påvirke de økonomiske beslutningene som brukerne foretar på grunnlag av årsregnskapet.




For videre beskrivelse av revisors oppgaver og plikter vises det til:
<https://revisorforeningen.no/revisjonsberetninger>

Harstad, 02. april 2025
ES Revisjon AS





Sture Hansen
Statsautorisert revisor



 BankID Signing
Torgeir Hårdersen
2025-02-28

 BankID Signing
Marte Hårdersen
2025-02-28

 BankID Signing
Rune Angell Johnsen
2025-02-28

 BankID Signing
Hilde Therese Angell Johnsen
2025-02-28

Årsregnskap

2024

Harder AS

Org.nr.: 996 250 881

Utarbeidet av





Resultatregnskap			
Harder AS			
Driftsinntekter og driftskostnader	Note	2024	2023
Salgsinntekt		8 308 413	9 297 514
Sum driftsinntekter		8 308 413	9 297 514
Fremedytelse/underentreprise		829 014	648 275
Lønnskostnad	1	3 859 923	4 302 566
Avskrivning av driftsmidler og immaterielle eiendeler	2	128 214	137 327
Annen driftskostnad	1	1 896 060	1 718 105
Sum driftskostnader		6 713 211	6 806 273
Driftsresultat		1 595 202	2 491 241
Finansinntekter og finanskostnader			
Annen renteinntekt		30 425	24 237
Annen finansinntekt		367	0
Annen rentekostnad		3 175	6 527
Resultat av finansposter		27 618	17 710
Resultat før skattekostnad		1 622 819	2 508 951
Skattekostnad på resultat	3	363 765	559 128
Resultat		1 259 054	1 949 823
Årsoverskudd	4	1 259 054	1 949 823
Overføringer			
Avsatt til utbytte		1 259 055	0
Avsatt konsernbidrag		0	1 949 823
Overført fra annen egenkapital		1	0
Sum overføringer		1 259 054	1 949 823



Balanse			
Harder AS			
Eiendeler	Note	2024	2023
Anleggsmidler			
Driftsløsøre, inventar o.a. utstyr	2, 5	<u>1 067 000</u>	<u>512 000</u>
Sum varige driftsmidler	2	<u>1 067 000</u>	<u>512 000</u>
Sum anleggsmidler		<u>1 067 000</u>	<u>512 000</u>
Omløpsmidler			
Fordringer			
Kundefordringer	5	1 890 291	1 704 029
Andre kortsiktige fordringer		<u>58 020</u>	<u>541 376</u>
Sum fordringer		<u>1 948 311</u>	<u>2 245 405</u>
Andre finansielle instrumenter		<u>100 100</u>	<u>0</u>
Sum investeringer		<u>100 100</u>	<u>0</u>
Bankinnskudd, kontanter o.l.		1 726 054	2 483 690
Sum omløpsmidler		<u>3 774 465</u>	<u>4 729 095</u>
Sum eiendeler		<u>4 841 465</u>	<u>5 241 095</u>
Harder AS			Side 3



Balanse

Harder AS

Egenkapital og gjeld	Note	2024	2023
Innskutt egenkapital			
Aksjekapital	6	100 000	100 000
Overkurs		4 644	4 644
Sum innskutt egenkapital		104 644	104 644
Opptjent egenkapital			
Annen egenkapital		895 356	895 356
Sum opptjent egenkapital		895 356	895 356
Sum egenkapital	4	1 000 000	1 000 000
Gjeld			
Utsatt skatt	3	27 900	4 397
Sum avsetning for forpliktelser		27 900	4 397
Gjeld til kredittinstitusjoner	5	0	53 168
Sum annen langsiktig gjeld		0	53 168
Kortsiktig gjeld			
Leverandørgjeld		1 085 307	337 644
Betalbar skatt	3	340 262	12 329
Skyldig offentlige avgifter		701 729	616 861
Utbytte		1 259 055	0
Annen kortsiktig gjeld	5	427 212	3 216 696
Sum kortsiktig gjeld		3 813 565	4 183 529
Sum gjeld		3 841 465	4 241 094
Sum egenkapital og gjeld		4 841 465	5 241 095



Balanse

Harder AS

Harstad, 28.02.2025

Styret i Harder AS

Torgeir Hardersen
Styreleder/daglig leder

Marte Hardersen
Styremedlem

Rune Angell Johnsen
Styremedlem

Hilde Therese Angell Johnsen
Styremedlem



Noter 2024 for Harder AS org.nr. 996 250 881

Regnskapsprinsipper

Årsregnskapet er satt opp i samsvar med regnskapsloven og NRS 8 - God regnskapsskikk for små foretak.

Driftsinntekter

Tjenester inntektsføres etter hvert som de leveres.

Skatt

Skattekostnaden i resultatregnskapet omfatter både periodens betalbare skatt og endring i utsatt skatt. Utsatt skatt er beregnet med 22 % på grunnlag av de midlertidige forskjeller som eksisterer mellom regnskapsmessige og skattemessige verdier, samt ligningsmessig underskudd til fremføring ved utgangen av regnskapsåret.

Klassifisering og vurdering av anleggsmidler

Anleggsmidler omfatter eiendeler bestemt til varig eie og bruk. Anleggsmidler er vurdert til anskaffelseskost. Varige driftsmidler balanseføres og avskrives over driftsmidlets økonomiske levetid.

Klassifisering og vurdering av omløpsmidler

Omløpsmidler og kortsiktig gjeld omfatter normalt poster som forfaller til betaling innen ett år etter balansedagen, samt poster som knytter seg til varekretsløpet. Omløpsmidler vurderes til laveste verdi av anskaffelseskost og virkelig verdi.

Fordringer

Kundefordringer og andre fordringer oppføres til pålydende etter fradrag for avsetning til forventet tap. Avsetning til tap gjøres på grunnlag av en individuell vurdering av de enkelte fordringene.

Pensjonsforpliktelser

Pensjonsforpliktelser finansiert over driften er beregnet og balanseført under avsetning for forpliktelser. Pensjonsordninger finansiert via sikrede ordninger er ikke balanseført. Pensjonspremien anses i disse tilfeller som pensjonskostnad og klassifiseres sammen med lønnskostnader.



Noter 2024 for Harder AS org.nr. 996 250 881

Note 1 Lønnskostnader, antall ansatte, godtgjørelser, lån til ansatte m.m.

Lønnskostnader	2024	2023
Lønninger	3 219 013	3 797 030
Arbeidsgiveravgift	235 818	229 063
Pensjonskostnader	128 031	72 804
Andre ytelser	277 061	203 670
Sum	3 859 923	4 302 566

Gjennomsnittlig antall årsverk: 4

Det foreligger ingen lån eller pantestillelser til ledende personer i selskapet.

Note 2 Anleggsmidler

	Driftsløsøre, inventar ol.	Biler	Sum
Anskaffelseskost pr. 01.01.24	418 774	862 944	1 281 719
+ Tilgang kjøpte driftsmidler	83 214	925 000	1 008 214
- Avgang i året		393 000	393 000
= Anskaffelseskost 31.12.24	501 988	1 394 944	1 896 933
Akkumulerte avskrivninger 31.12.24	351 988	477 944	829 933
= Bokført verdi 31.12.24	150 000	917 000	1 067 000
Årets ordinære avskrivninger	33 214	95 000	128 214
Økonomisk levetid	4-5 år	5-10 år	



Noter 2024 for Harder AS org.nr. 996 250 881

Note 3 Skatt

Årets skattekostnad	2024	2023
Resultatført skatt på ordinært resultat:		
Betalbar skatt	340 262	562 279
Endring i utsatt skattefordel	23 503	-3 151
Skattekostnad ordinært resultat	363 765	559 128
Skattepliktig inntekt:		
Resultat før skatt	1 622 819	2 508 951
Permanente forskjeller	30 659	32 537
Endring i midlertidige forskjeller	-106 832	14 323
Avgitt konsernbidrag	0	-2 499 773
Skattepliktig inntekt	1 546 646	56 039
Betalbar skatt i balansen:		
Betalbar skatt på årets resultat	340 262	562 279
Betalbar skatt på avgitt konsernbidrag	0	-549 950
Sum betalbar skatt i balansen	340 262	12 329

Skatteeffekten av midlertidige forskjeller som har gitt opphav til utsatt skatt og utsatte skattefordeler, spesifisert på typer av midlertidige forskjeller

	2024	2023	Endring
Varige driftsmidler	126 817	19 985	-106 832
Sum	126 817	19 985	-106 832
Grunnlag for utsatt skatt	126 817	19 985	-106 832
Utsatt skatt (22 %)	27 900	4 397	-23 503

Note 4 Egenkapital

	Aksjekapital	Overkurs	Annen Innskutt egenkapital	Annen egenkapital	Sum egenkapital
Pr. 31.12.2023	100 000	4 644	0	895 356	1 000 000
Årets resultat				1 259 054	1 259 054
Utbytte				-1 259 055	-1 259 055
Pr 31.12.2024	100 000	4 644	0	895 356	1 000 000



Noter 2024 for Harder AS org.nr. 996 250 881

Note 5 Fordringer og gjeld

Ingen del av selskapets fordringer forfaller senere enn 1 år etter balansedato.
Ingen del av selskapets gjeld forfaller senere enn 5 år etter balansedato.

	2024	2023
Pantestillelser	0	53 168
Balanseførte verdier, pantatte eiendeler		
Løsøre	0	71 000

Note 6 Aksjonærer

Aksjekapitalen i Harder AS pr. 31.12 består av:

	Antall	Pålydende	Bokført
Ordinære aksjer	1 000	100,00	100 000
Sum	1 000		100 000

Eierstruktur

De største aksjonærene i % pr. 31.12 var:

	Ordinære	Eierandel
Harder Eiendom AS	750	75
Angell Holding AS	250	25
Totalt antall aksjer	1 000	100,0

Harder Eiendom AS eies av Torgeir Hardersen (daglig leder i Harder AS).