



## ÅRSREGNSKAPET FOR REGNSKAPSÅRET 2021 - GENERELL INFORMASJON

### Enheten

Organisasjonsnummer:	924 897 856
Organisasjonsform:	Aksjeselskap
Foretaksnavn:	SUNNDAL ENERGI HOLDING AS
Forretningsadresse:	Mongstugata 9 6600 SUNNDALSØRA

### Regnskapsår

Årsregnskapets periode:	01.01.2021 - 31.12.2021
-------------------------	-------------------------

### Konsern

Mørselskap i konsern:	Ja
Konsernregnskap lagt ved:	Ja

### Regnskapsregler

Regler for små foretak benyttet:	Nei
Benyttet ved utarbeidelsen av årsregnskapet til selskapet:	Regnskapslovens alminnelige regler
Benyttet ved utarbeidelsen av årsregnskapet til konsernet:	Regnskapslovens alminnelige regler

### Årsregnskapet fastsatt av kompetent organ

Bekreftet av representant for selskapet:	Kolbjørn Solem
Dato for fastsettelse av årsregnskapet:	10.05.2022

### Grunnlag for avgivelse

År 2021: Årsregnskapet er elektronisk innlevert
År 2020: Tall er hentet fra elektronisk innlevert årsregnskap fra 2021

*Det er ikke krav til at årsregnskapet m.v. som sendes til Regnskapsregisteret er undertegnet. Kontrollen på at dette er utført ligger hos revisor/enhetens øverste organ. Sikkerheten ivaretas ved at innsender har rolle/rettighet for innsending av årsregnskapet via Altinn, og ved at det bekreftes at årsregnskapet er fastsatt av kompetent organ.*

Brønnøysundregistrene, 21.07.2023



### Resultatregnskap

Beløp i: NOK	Note	2021	2020
<b>RESULTATREGNSKAP</b>			
<b>Inntekter</b>			
Salgsinntekt	12		444 739
Annen driftsinntekt	12	7 315 134	51 663
<b>Sum inntekter</b>		<b>7 315 134</b>	<b>496 402</b>
<b>Kostnader</b>			
Varekostnad	10		
Lønnskostnad	2, 11	4 986 919	23 301
Avskrivning av driftsmidler og immaterielle eiendeler	3	5 466	
Annen driftskostnad	2	2 272 612	464 771
<b>Sum kostnader</b>		<b>7 264 997</b>	<b>488 072</b>
<b>Driftsresultat</b>		<b>50 137</b>	<b>8 330</b>
<b>Finansinntekter og finanskostnader</b>			
Inntekt på investering i annet foretak i samme konsern	4	5 379 426	4 993 500
Annen renteinntekt		13 091	2 159
<b>Sum finansinntekter</b>		<b>5 392 517</b>	<b>4 995 659</b>
Annen finanskostnad		2 150	610
<b>Sum finanskostnader</b>		<b>2 150</b>	<b>610</b>
<b>Netto finans</b>		<b>5 390 367</b>	<b>4 995 050</b>
<b>Ordinært resultat før skattekostnad</b>		<b>5 440 504</b>	<b>5 003 379</b>
Skattekostnad på ordinært resultat	7	21 470	15 330
<b>Ordinært resultat etter skattekostnad</b>		<b>5 419 034</b>	<b>4 988 049</b>
<b>Årsresultat</b>		<b>5 419 034</b>	<b>4 988 049</b>
<b>Årsresultat etter minoritetsinteresser</b>		<b>5 419 034</b>	<b>4 988 049</b>
<b>Totalresultat</b>		<b>5 419 034</b>	<b>4 988 049</b>
<b>Overføringer og disponeringer</b>			



## Resultatregnskap

<b>Beløp i: NOK</b>	<b>Note</b>	<b>2021</b>	<b>2020</b>
Ordinært utbytte		5 000 000	5 000 000
Avsatt til annen egenkapital		419 034	-11 951
<b>Sum overføringer og disponeringer</b>		<b>5 419 034</b>	<b>4 988 049</b>



## Balanse

Beløp i: NOK	Note	2021	2020
<b>BALANSE - EIENDELER</b>			
<b>Anleggsmidler</b>			
<b>Immaterielle eiendeler</b>			
Utsatt skattefordel	7	54 777	
<b>Sum immaterielle eiendeler</b>		<b>54 777</b>	
<b>Varige driftsmidler</b>			
Driftsløsøre, inventar o.a. utstyr	3, 6	167 512	
<b>Sum varige driftsmidler</b>		<b>167 512</b>	
<b>Finansielle anleggsmidler</b>			
Investering i datterselskap	4	161 705 950	161 705 950
Andre langsiktige fordringer		9 371	
<b>Sum finansielle anleggsmidler</b>		<b>161 715 321</b>	<b>161 705 950</b>
<b>Sum anleggsmidler</b>		<b>161 937 610</b>	<b>161 705 950</b>
<b>Omløpsmidler</b>			
<b>Varer</b>			
Lager av varer og annen beholdning	10	49 261	795
<b>Sum varer</b>		<b>49 261</b>	<b>795</b>
<b>Fordringer</b>			
Kundefordringer	5, 10		
Andre kortsiktige fordringer	6	188 953	39 903
Konsernfordringer	1	7 873 013	4 268 184
<b>Sum fordringer</b>		<b>8 061 966</b>	<b>4 308 087</b>
<b>Bankinnskudd, kontanter og lignende</b>			
Bankinnskudd, kontanter o.l.	9	2 316 570	493 207
<b>Sum bankinnskudd, kontanter og lignende</b>		<b>2 316 570</b>	<b>493 207</b>
<b>Sum omløpsmidler</b>		<b>10 427 796</b>	<b>4 802 089</b>
<b>SUM EIENDELER</b>		<b>172 365 406</b>	<b>166 508 039</b>



## Balanse

Beløp i: NOK	Note	2021	2020
<b>BALANSE - EGENKAPITAL OG GJELD</b>			
<b>Egenkapital</b>			
<b>Innskutt egenkapital</b>			
Aksjekapital	8	80 867 975	80 867 975
Beholdning av egne aksjer	8		
Overkurs	8	80 826 024	80 826 024
<b>Sum innskutt egenkapital</b>		<b>161 693 999</b>	<b>161 693 999</b>
<b>Opptjent egenkapital</b>			
Annen egenkapital	8	419 034	
<b>Sum opptjent egenkapital</b>		<b>419 034</b>	
<b>Sum egenkapital</b>		<b>162 113 033</b>	<b>161 693 999</b>
<b>Gjeld</b>			
<b>Langsiktig gjeld</b>			
Pensjonsforpliktelser		327 374	
Utsatt skatt	7		13 157
<b>Sum avsetninger for forpliktelser</b>		<b>327 374</b>	<b>13 157</b>
<b>Annen langsiktig gjeld</b>			
<b>Sum langsiktig gjeld</b>		<b>327 374</b>	<b>13 157</b>
<b>Kortsiktig gjeld</b>			
Leverandørgjeld		214 237	54 769
Betalbar skatt	7	89 404	2 173
Skyldig offentlige avgifter		408 567	
Utbytte	8	5 000 000	5 000 000
Kortsiktig konserngjeld	1	3 778 008	-264 188
Annen kortsiktig gjeld		434 784	8 128
<b>Sum kortsiktig gjeld</b>		<b>9 924 999</b>	<b>4 800 883</b>
<b>Sum gjeld</b>		<b>10 252 373</b>	<b>4 814 040</b>
<b>SUM EGENKAPITAL OG GJELD</b>		<b>172 365 406</b>	<b>166 508 039</b>



### Konsernets resultatregnskap

Beløp i: NOK	Note	2021	2020
<b>RESULTATREGNSKAP</b>			
<b>Inntekter</b>			
Salgsinntekt	12	161 779 818	111 140 766
Annen driftsinntekt	12	10 615 456	8 658 410
<b>Sum inntekter</b>		<b>172 395 274</b>	<b>119 799 176</b>
<b>Kostnader</b>			
Varekostnad	10	78 349 215	43 803 374
Lønnskostnad	2, 11	35 203 833	31 202 405
Avskrivning av driftsmidler og immaterielle eiendeler	3	17 643 097	16 747 477
Annen driftskostnad	2	20 990 271	12 250 391
<b>Sum kostnader</b>		<b>152 186 416</b>	<b>104 003 647</b>
<b>Driftsresultat</b>		<b>20 208 858</b>	<b>15 795 529</b>
<b>Finansinntekter og finanskostnader</b>			
Inntekt på investering i datterselskap	4	97 066	977 339
Annen renteinntekt		252 793	380 135
Annen finansinntekt		578 262	1 126 825
<b>Sum finansinntekter</b>		<b>928 121</b>	<b>2 484 299</b>
Nedskrivning av finansielle eiendeler		959 848	
Annen rentekostnad		1 339 491	1 735 535
Annen finanskostnad		1 374 673	858 053
<b>Sum finanskostnader</b>		<b>3 674 012</b>	<b>2 593 588</b>
<b>Netto finans</b>		<b>-2 745 891</b>	<b>-109 289</b>
<b>Ordinært resultat før skattekostnad</b>		<b>17 462 967</b>	<b>15 686 240</b>
Skattekostnad på ordinært resultat	7	4 046 403	3 368 332
<b>Ordinært resultat etter skattekostnad</b>		<b>13 416 564</b>	<b>12 317 908</b>
<b>Årsresultat</b>		<b>13 416 564</b>	<b>12 317 908</b>
Minoritetsinteresser		643 788	816 296
<b>Årsresultat etter minoritetsinteresser</b>		<b>12 772 776</b>	<b>11 501 612</b>



## Konsernets resultatregnskap

<b>Beløp i: NOK</b>	<b>Note</b>	<b>2021</b>	<b>2020</b>
<b>Totalresultat</b>		<b>12 772 776</b>	<b>11 501 612</b>
<b>Overføringer og disponeringer</b>			
Avsatt til annen egenkapital		12 772 776	11 501 612
<b>Sum overføringer og disponeringer</b>		<b>12 772 776</b>	<b>11 501 612</b>



## Konsernets balanse

Beløp i: NOK	Note	2021	2020
<b>BALANSE - EIENDELER</b>			
<b>Anleggsmidler</b>			
<b>Immaterielle eiendeler</b>			
Konsesjoner, patenter o.l.	3, 6	600 000	703 000
Utsatt skattefordel	7	8 516 760	10 912 921
<b>Sum immaterielle eiendeler</b>		<b>9 116 760</b>	<b>11 615 921</b>
<b>Varige driftsmidler</b>			
Nettanlegg	3, 6	77 054 851	74 459 893
Kraftanlegg	3, 6	2 622 964	2 698 464
Fjernvarmeanlegg	3, 6	45 181 243	45 336 013
Bredbåndsanlegg	3, 6	62 631 448	60 337 408
Tomter, bygninger o.a. fast eiendom	3, 6	15 008 733	15 384 084
Maskiner og anlegg	3, 6	4 085 187	3 474 833
Driftsløsøre, inventar o.a. utstyr	3, 6	5 479 969	3 465 908
<b>Sum varige driftsmidler</b>		<b>212 064 395</b>	<b>205 156 603</b>
<b>Finansielle anleggsmidler</b>			
Investering i datterselskap	4		
Lån til foretak i samme konsern	1		
Investeringer i tilknyttet selskap	4	1 041 392	1 041 392
Investeringer i aksjer og andeler	4	60 400	85 400
Andre langsiktige fordringer		1 547 153	1 442 828
<b>Sum finansielle anleggsmidler</b>		<b>2 648 945</b>	<b>2 569 620</b>
<b>Sum anleggsmidler</b>		<b>223 830 100</b>	<b>219 342 144</b>
<b>Omløpsmidler</b>			
<b>Varer</b>			
<b>Sum varer</b>	10	<b>4 389 446</b>	<b>3 271 870</b>
<b>Fordringer</b>			
Kundefordringer		53 699 327	26 377 291
Andre kortsiktige fordringer	6	3 127 707	5 138 576
Konsernfordringer	1		
<b>Sum fordringer</b>		<b>56 827 034</b>	<b>31 515 867</b>



### Konsernets balanse

Beløp i: NOK	Note	2021	2020
<b>Bankinnskudd, kontanter og lignende</b>			
Bankinnskudd, kontanter o.l.	9	28 310 796	30 060 954
<b>Sum bankinnskudd, kontanter og lignende</b>		<b>28 310 796</b>	<b>30 060 954</b>
<b>Sum omløpsmidler</b>		<b>87 332 553</b>	<b>63 212 756</b>
<b>SUM EIENDELER</b>		<b>311 162 653</b>	<b>282 554 900</b>
<b>BALANSE - EGENKAPITAL OG GJELD</b>			
<b>Egenkapital</b>			
<b>Innskutt egenkapital</b>			
Aksjekapital	8	80 867 975	80 867 975
Beholdning av egne aksjer	8		
Overkurs	8	80 826 024	80 826 024
<b>Sum innskutt egenkapital</b>		<b>161 693 999</b>	<b>161 693 999</b>
<b>Opptjent egenkapital</b>			
Annen egenkapital	8	15 048 899	6 040 795
<b>Sum opptjent egenkapital</b>		<b>15 048 899</b>	<b>6 040 795</b>
Minoritetsinteresser		4 473 054	3 871 359
<b>Sum egenkapital</b>		<b>181 215 952</b>	<b>171 606 153</b>
<b>Gjeld</b>			
<b>Langsiktig gjeld</b>			
Pensjonsforpliktelser	11	2 758 292	4 260 297
Utsatt skatt	7		
<b>Sum avsetninger for forpliktelser</b>		<b>2 758 292</b>	<b>4 260 297</b>
<b>Annen langsiktig gjeld</b>			
Gjeld til kredittinstitusjoner	6	46 239 334	50 393 679
Langsiktig konserngjeld	1		
Ansvarlig lånekapital		19 200 000	21 600 000
<b>Sum annen langsiktig gjeld</b>		<b>65 439 334</b>	<b>71 993 679</b>



## Konsernets balanse

<b>Beløp i: NOK</b>	<b>Note</b>	<b>2021</b>	<b>2020</b>
<b>Sum langsiktig gjeld</b>		<b>68 197 626</b>	<b>76 253 976</b>
<b>Kortsiktig gjeld</b>			
Sertifikatlån	6		120 886
Leverandørgjeld		14 304 463	4 186 970
Betalbar skatt	7	1 099 283	849 912
Skyldig offentlige avgifter		15 796 174	13 019 971
Utbytte	8	5 317 574	5 586 500
Kortsiktig konserngjeld	1		
Annen kortsiktig gjeld		25 231 581	10 930 532
<b>Sum kortsiktig gjeld</b>		<b>61 749 075</b>	<b>34 694 771</b>
<b>Sum gjeld</b>		<b>129 946 701</b>	<b>110 948 747</b>
<b>SUM EGENKAPITAL OG GJELD</b>		<b>311 162 653</b>	<b>282 554 900</b>



## Sunddal Energi Holding AS Konsern - Resultatoppstilling

Sunddal Energi Holding AS		Sunddal Energi Holding konsern			
2020	2021	DRIFTSINTEKTER	Note	2021	2020
444 739	-	Salgsinntekter	12	161 779 818	111 140 766
51 663	7 315 134	Andre driftsinntekter	12	10 615 456	8 658 410
<b>496 402</b>	<b>7 315 134</b>	<b>Sum driftsinntekter</b>		<b>172 395 274</b>	<b>119 799 176</b>
<b>DRIFTSKOSTNADER</b>					
-	-	Varekostnad	10	78 349 215	43 803 374
23 301	4 986 919	Lønnskostnader	2,11	35 203 833	31 202 405
-	5 466	Ordinære avskrivninger	3	17 643 097	16 747 477
464 771	2 272 612	Andre driftskostnader	2	20 990 271	12 250 391
<b>488 072</b>	<b>7 264 997</b>	<b>Sum driftskostnader</b>		<b>152 186 416</b>	<b>104 003 647</b>
<b>8 330</b>	<b>50 137</b>	<b>DRIFTSRESULTAT</b>		<b>20 208 858</b>	<b>15 795 529</b>
<b>FINANSPOSTER</b>					
4 993 500	5 379 426	Inntekt på inv i DS/TS	4	97 066	977 339
-	-	Annen renteinntekt		252 793	380 135
-	-	Renter konsernselskap		-	-
2 159	13 091	Andre Finansinntekter		578 262	1 126 825
-	-	Nedskrivning finansielle AM		-959 848	-
-	-	Rentekostnader		-1 339 491	-1 735 535
-610	-2 150	Andre Finanskostnader		-1 374 673	-858 053
<b>4 995 049</b>	<b>5 390 367</b>	<b>Netto finansposter</b>		<b>-2 745 891</b>	<b>-109 289</b>
<b>5 003 379</b>	<b>5 440 504</b>	<b>Ordinært resultat før skattekostnad</b>		<b>17 462 967</b>	<b>15 686 240</b>
15 330	21 470	Skattekostnad på ord. resultat	7	4 046 403	3 368 332
<b>4 988 049</b>	<b>5 419 034</b>	<b>ORDINÆRT RESULTAT</b>		<b>13 416 564</b>	<b>12 317 908</b>
		Minoritetsinteresser		643 788	816 296
<b>4 988 049</b>	<b>5 419 034</b>	<b>ÅRSRESULTAT ETTER MIN.ANDEL</b>		<b>12 772 776</b>	<b>11 501 612</b>
<b>Opplysninger om avsetninger til:</b>					
5 000 000	5 000 000	Utbytte			
-	-	Fond for vurderingsforskjeller			
-11 951	419 034	Annen EK			
<b>4 988 049</b>	<b>5 419 034</b>	<b>Sum disponert</b>			

Pennéo Dokumentnr: ZZZ4S-VZNV2-CU5IO-GNY6O-DQLK2-IJ5II



Sunndal Energi Holding AS		BALANSERAPPORT		Sunndal Energi Holding konsern	
2020	2021			2021	2020
<b>EIENDELER</b>					
-	54 777	Utsatt skattefordel	7	8 516 760	10 912 921
-	-	Immatrielle eiendeler	3,6	600 000	703 000
-	<b>54 777</b>	<b>Sum immatrielle eiendeler</b>		<b>9 116 760</b>	<b>11 615 921</b>
<b>Varige driftsmidler</b>					
-	-	Nettanlegg	3,6	77 054 851	74 459 893
-	-	Kraftanlegg	3,6	2 622 964	2 698 464
-	-	Fjernvarmaanlegg	3,6	45 181 243	45 336 013
-	-	Bredbåndsanlegg	3,6	62 631 448	60 337 408
-	-	Bygninger og tomter	3,6	15 008 733	15 384 084
-	-	Maskner og anlegg	3,6	4 085 187	3 474 833
-	167 512	Driftsløsøre og inventar	3,6	5 479 969	3 465 908
-	<b>222 289</b>	<b>Sum Varige driftsmidler</b>		<b>221 181 155</b>	<b>216 772 524</b>
<b>Andre anleggsmidler</b>					
161 705 950	161 705 950	Investeringer i datterselskap	4	-	-
-	-	Lån til foretak i samme konsern	1	-	-
-	-	Investeringer i TS/FKV	4	1 041 392	1 041 392
-	-	Andre aksjer	4	60 400	85 400
-	9 371	Andre fordringer		1 547 153	1 442 828
<b>161 705 950</b>	<b>161 715 321</b>	<b>Sum andre anleggsmidler</b>		<b>2 648 945</b>	<b>2 569 620</b>
<b>161 705 950</b>	<b>161 937 610</b>	<b>Sum anleggsmidler</b>		<b>223 830 100</b>	<b>219 342 144</b>
<b>OMLØPSMIDLER</b>					
-	<b>49 261</b>	<b>Varelager</b>	<b>10</b>	<b>2 194 723</b>	<b>1 635 935</b>
<b>Fordringer</b>					
33 915	-	Kundefordringer	5,10	53 699 327	26 377 291
5 235 065	7 873 014	Kortsiktig konsernfordring	1	-	-
39 902	188 953	Andre fordringer	6	3 127 707	5 138 576
<b>5 308 882</b>	<b>8 061 967</b>	<b>Sum fordringer</b>		<b>56 827 034</b>	<b>31 515 867</b>
493 207	2 316 570	Betalingsmidler	9	28 310 796	30 060 954
<b>5 802 089</b>	<b>10 427 798</b>	<b>Sum omløpsmidler</b>		<b>87 332 553</b>	<b>63 212 756</b>
<b>167 508 039</b>	<b>172 365 408</b>	<b>SUM EIENDELER</b>		<b>311 162 653</b>	<b>282 554 900</b>



Sunndal Energi Holding AS			Sunndal Energi Holding konsern		
2020	2021	BALANSERAPPORT	2021	2020	
<b>Innskutt egenkapital</b>					
80 867 975	80 867 975	Aksjekapital	8	80 867 975	80 867 975
-	-	Egne aksjer	8	-	-
80 826 024	80 826 024	Overkursfond	8	80 826 024	80 826 024
<b>161 693 999</b>	<b>161 693 999</b>	<b>Sum innskutt egenkapital</b>		<b>161 693 999</b>	<b>161 693 999</b>
<b>Opptjent egenkapital</b>					
-	419 035	Annen egenkapital	8	15 048 899	6 040 795
-	<b>419 035</b>	<b>Sum opptjent egenkapital</b>		<b>15 048 899</b>	<b>6 040 795</b>
-	-	<b>Minoritetsinteresser</b>	<b>8</b>	<b>4 473 054</b>	<b>3 871 359</b>
<b>161 693 999</b>	<b>162 113 034</b>	<b>Sum egenkapital</b>		<b>181 215 952</b>	<b>171 606 153</b>
<b>GJELD</b>					
<b>Avsetning for forpliktelser</b>					
13 157	-	Utsatt skatt	7	-	-
-	327 374	Pensjonsforpliktelser	11	2 758 292	4 260 297
<b>13 157</b>	<b>327 374</b>	<b>Sum avsetning for forpliktelser</b>		<b>2 758 292</b>	<b>4 260 297</b>
<b>Annen langsiktig gjeld</b>					
-	-	Gjeld til kredittinstitusjoner	6	46 239 334	50 393 679
-	-	Gjeld til konsernselskap	1	-	-
-	-	Gjeld til aksjonærer		19 200 000	21 600 000
-	-	<b>Sum annen langsiktig gjeld</b>		<b>65 439 334</b>	<b>71 993 679</b>
<b>Kortsiktig gjeld</b>					
-	-	Byggelån /kassekreditt	6	-	120 886
54 769	214 237	Leverandørgjeld		14 304 463	4 186 970
2 173	89 404	Betalbar skatt	7	1 099 283	849 912
-	408 567	Skyldig offentlige avgifter		15 796 174	13 019 971
735 812	3 778 008	Kortsiktig gjeld konsernselskap	1	-	-
5 000 000	5 000 000	Utbytte	8	5 317 574	5 586 500
8 129	434 784	Annen kortsiktig gjeld		25 231 581	10 930 532
<b>5 800 883</b>	<b>9 925 000</b>	<b>Sum kortsiktig gjeld</b>		<b>61 749 075</b>	<b>34 694 771</b>
<b>5 814 040</b>	<b>10 252 374</b>	<b>Sum gjeld</b>		<b>129 946 701</b>	<b>110 948 747</b>
<b>167 508 039</b>	<b>172 365 408</b>	<b>SUM EGENKAPITAL OG GJELD</b>		<b>311 162 653</b>	<b>282 554 900</b>

Sunndalsøra, 10. mai 2022

Ildri Solbakk  
StyrelederEinar Mo  
StyremedlemJon Magne Bugge Sandnes  
StyremedlemJonny Meland  
StyremedlemBergitte Husa Kippernes  
StyremedlemPer Helge Malvik  
StyremedlemØystein Bratseth  
StyremedlemKolbjørn Solem  
Daglig leder

Penneo Dokumentnøkkel: ZZZ4S-VZNV2-CU5IO-GNY6O-DQLK2-JZ5II



## Sundal Energi Holding konsern - Noter

Årsregnskapet er satt opp i samsvar med regnskapsloven og god regnskapsskikk.

### Bruk av estimater

Utarbeidelse av regnskaper i samsvar med regnskapsloven krever bruk av estimater. Videre krever anvendelse av selskapets regnskapsprinsipper at ledelsen må utøve skjønn. Områder som i stor grad inneholder slike skjønnsmessige vurderinger, høy grad av kompleksitet, eller områder hvor forutsetninger og estimater er vesentlige for årsregnskapet, er beskrevet i notene.

### Aksjer i datterselskap og tilknyttet selskap

Datterselskaper er selskaper der morselskapet har kontroll, og dermed bestemmende innflytelse på enhetens finansielle og operasjonelle strategi, normalt ved å eie mer enn halvparten av den stemmeberettigede kapitalen. Investeringer med 20-50 % eie av stemmeberettiget kapital og betydelig innflytelse, defineres som tilknyttede selskaper.

### Regnskapsprinsipper for aksjer i datterselskaper og tilknyttede selskaper

Kostmetoden brukes som prinsipp for investeringer i datterselskaper og tilknyttede selskaper i selskapsregnskapet. Kostprisen økes når midler tilføres ved kapitalutvidelse, eller når det gis konsernbidrag til datterselskap. Mottatte utdelinger resultatføres i utgangspunktet som inntekt. Utdelinger som overstiger andel av opptjent egenkapital etter kjøpet føres som reduksjon av anskaffelseskost. Utbytte/konsernbidrag fra datterselskap regnskapsføres det samme året som datterselskapet avsetter beløpet. Utbytte fra andre selskaper regnskapsføres som finansinntekt når utbyttet er vedtatt.

I konsernregnskapet brukes kostmetoden som prinsipp for investeringer i tilknyttede selskaper.

### Konsolideringsprinsipper

Datterselskaper blir konsolidert fra det tidspunkt kontrollen er overført til konsernet (oppkjøpstidspunktet).

I konsernregnskapet erstattes posten aksjer i datterselskap med datterselskapets eiendeler og gjeld. Konsernregnskapet utarbeides som om konsernet var én økonomisk enhet. Transaksjoner, urealisert fortjeneste og mellomværende mellom selskapene i konsernet elimineres.

Kjøpte datterselskaper regnskapsføres i konsernregnskapet basert på morselskapets anskaffelseskost. Anskaffelseskost tilordnes identifiserbare eiendeler og gjeld i datterselskapet, som oppføres i konsernregnskapet til virkelig verdi på oppkjøpstidspunktet. Eventuell merverdi ut over hva som kan henføres til identifiserbare eiendeler og gjeld, balanseføres som goodwill. Goodwill behandles som en residual og balanseføres med den andelen som er observert i oppkjøpstransaksjonen. Merverdier i konsernregnskapet avskrives over de oppkjøpte eiendelenes forventede levetid.

### Salgsinntekter

Inntekter ved salg av varer og tjenester vurderes til virkelig verdi av vederlaget, netto etter fradrag for merverdiavgift, returer, rabatter og andre avslag. Salg av varer resultatføres når en enhet innenfor konsernet har levert sine produkter til kunden og det ikke er uoppfylte forpliktelser som kan påvirke kundens aksept av leveringen. Avsetning til forventede garantiarbeider føres som kostnad og avsetning for forpliktelser.

Tjenester inntektsføres i takt med utførelsen.

### Klassifisering av balanseposter

Eiendeler bestemt til varig eie eller bruk klassifiseres som anleggsmidler. Eiendeler som er tilknyttet varekretsløpet klassifiseres som omløpsmidler. Fordringer for øvrig klassifiseres som omløpsmidler hvis de skal tilbakebetales innen ett år. For gjeld legges analoge kriterier til grunn. Første års avdrag på langsiktige fordringer og langsiktig gjeld klassifiseres likevel ikke som omløpsmiddel og kortsiktig gjeld.



## Sunddal Energi Holding konsern - Noter

### Anskaffelseskost

Anskaffelseskost for eiendeler omfatter kjøpesummen for eiendelen, med fradrag for bonuser, rabatter og lignende, og med tillegg for kjøpsutgifter (frakt, toll, offentlige avgifter som ikke refunderes og eventuelle andre direkte kjøpsutgifter). Ved kjøp i utenlandsk valuta balanseføres eiendelen til kursen på transaksjonstidspunktet, men til terminkursen ved bruk av terminkontrakt.

For varige driftsmidler og immaterielle eiendeler omfatter anskaffelseskost også direkte utgifter for å klargjøre eiendelen for bruk, for eksempel utgifter til testing av eiendelen.

### Immaterielle eiendeler og goodwill

Utgifter til andre immaterielle eiendeler balanseføres i den grad det kan identifiseres en fremtidig økonomisk fordel knyttet til utvikling av en identifiserbar immateriell eiendel og utgiftene kan måles pålitelig. I motsatt fall kostnadsføres slike utgifter løpende. Balanseført utvikling avskrives lineært over økonomisk levetid.

### Varige driftsmidler

Tomter avskrives ikke. Andre varige driftsmidler balanseføres og avskrives lineært til restverdi over driftsmidlenes forventede utnyttbare levetid. Vedlikehold av driftsmidler kostnadsføres løpende under driftskostnader. Påkostninger og forbedringer tillegges driftsmidlets kostpris og avskrives i takt med driftsmidlet. Skillet mellom vedlikehold og påkostning/forbedring regnes i forhold til driftsmidlets stand på anskaffelsestidspunktet.

### Varelager

Varer vurderes til det laveste av anskaffelseskost (etter FIFO-prinsippet) og virkelig verdi. For råvarer brukes gjenanskaffelseskost som tilnærming til virkelig verdi. For ferdig tilvirkede varer og varer under tilvirkning består anskaffelseskost av utgifter til produktutforming, materialforbruk, direkte lønn, og andre direkte og indirekte produksjonskostnader (basert på normal kapasitet). Virkelig verdi er estimert salgspris fratrukket nødvendige utgifter til ferdigstillelse og salg. Bare variable utgifter anses nødvendige for å selge ferdige varer, mens også faste tilvirkningskostnader inkluderes som nødvendige for varer som ikke er ferdig tilvirket.

### Anleggskontrakter

Arbeid under utførelse knyttet til fastpriskontrakter med lang tilvirkningstid vurderes etter løpende avregnings metode. Fullføringsgraden beregnes som påløpte kostnader i prosent av forventet totalkostnad. Totalkostnaden revurderes løpende. For prosjekter som antas å gi tap, kostnadsføres hele det beregnede tapet umiddelbart.

### Fordringer

Kundefordringer føres opp i balansen etter fradrag for avsetning til forventede tap. Avsetning til tap gjøres på grunnlag av individuell vurdering av fordringene og en tilleggsavsetning som skal dekke øvrige påregnelige tap. Vesentlige økonomiske problemer hos kunden, sannsynligheten for at kunden vil gå konkurs eller gjennomgå økonomisk restrukturering, og utsettelse og mangler ved betalinger anses som indikatorer på at kundefordringer må nedskrives.

Andre fordringer, både omløpsfordringer og anleggsfordringer, føres opp til det laveste av pålydende og virkelig verdi. Virkelig verdi er nåverdien av forventede framtidige innbetalinger. Det foretas likevel ikke neddiskontering når effekten av neddiskontering er uvesentlig for regnskapet. Avsetning til tap vurderes på samme måte som for kundefordringer.

### Gjeld

Gjeld, med unntak for enkelte avsetninger for forpliktelser, balanseføres til nominelt gjeldsbeløp.

### Garantiarbeider/reklamasjoner

Garantiarbeider/reklamasjoner knyttet til avsluttede salg vurderes til antatt kostnad for slikt arbeid. Estimert beregnes med utgangspunkt i historiske tall for garantiarbeider, men korrigert for forventet avvik på grunn av for eksempel endring i kvalitetssikringsrutiner og endring i produktspekter. Avsetningen føres opp under "Annen kortsiktig gjeld", og endringen i avsetningen kostnadsføres.



## Sundal Energi Holding konsern - Noter

### Pensjoner

Konsernet har tjenestepensjonsordning i henhold til lov om obligatorisk tjenestepensjon i Kommunal Landspensjonkasse. Ordningen gir en definert ytelse i henhold til tariffavtalen i kommunal sektor. I henhold til NRS for pensjonskostnader beregnes pensjonsforpliktelsen til nåverdien av de fremtidige pensjonsforpliktelsene som er opptjent på balansedagen. Pensjonsforpliktelsene er aktuarberegnet pr. 31.12. og bokført i samsvar med beregningene.

### Skatt

Skattekostnaden i resultatregnskapet omfatter både periodens betalbare skatt og endring i utsatt skatt. Utsatt skatt beregnes på grunnlag av de midlertidige forskjeller som eksisterer mellom regnskapsmessige og skattemessige verdier, samt eventuelt skattemessig underskudd til fremføring ved utgangen av regnskapsåret. Skatteøkende og skattereduserende midlertidige forskjeller som reverserer eller kan reversere i samme periode er utlignet. Oppføring av utsatt skattefordel på netto skattereduserende forskjeller som ikke er utlignet og underskudd til fremføring, begrunnes med antatt fremtidig inntjening. Utsatt skatt og skattefordel som kan balanseføres oppføres netto i balansen.

Skattereduksjon ved avgitt konsernbidrag, og skatt på mottatt konsernbidrag som føres som reduksjon av balanseført beløp på investering i datterselskap, føres direkte mot skatt i balansen (mot betalbar skatt hvis konsernbidraget har virkning på betalbar skatt, og mot utsatt skatt hvis konsernbidraget har virkning på utsatt skatt). Utsatt skatt både i selskapsregnskapet og i konsernregnskapet regnskapsføres til nominelt beløp.

### Kontantstrømoppstilling

Kontantstrømoppstillingen utarbeides etter den indirekte metoden. Kontanter og kontantekvivalenter omfatter kontanter, bankinnskudd og andre kortsiktige likvide plasseringer, som umiddelbart og med uvesentlig kursrisiko kan konverteres til kjente kontantbeløp og med gjenværende løpetid mindre enn tre måneder fra anskaffelsesdato.

### Note 1 Konsernforhold

Sundal Energi Holding AS er morselskap i konsern bestående av totalt 4 selskaper. Nærmere opplysninger i note 4.

	31.12.2021	31.12.2020
Kortsiktig fordring konsernselskap	7 873 014	5 235 065
Langsiktig fordring konsernselskap	-	-
Kortsiktig gjeld konsernselskap	-3 778 008	-735 812
Langsiktig gjeld til konsernselskap	-	-
Netto konsernmellomværende	4 095 006	4 499 253

Pennéo Dokumentnøkkel: ZZZ4S-VZNV2-CU5IO-GNY6Q-DQLK2-JZ5II



## Sunnal Energi Holding konsern - Noter

### Note 2 Lønnskostnader, ansatte, godtgjørelser, lån til ansatte mm.

	Selskapet		Konsernet	
	31.12.2021	31.12.2020	31.12.2021	31.12.2020
Lønninger	3 574 347	-	28 412 225	25 795 583
Arbeidsgiveravgift	442 759	-	3 626 075	2 578 864
Pensjoner	868 735	-	2 477 815	2 246 428
Andre ytelser	101 078	23 301	687 718	581 530
<b>Sum</b>	<b>4 986 919</b>	<b>23 301</b>	<b>35 203 833</b>	<b>31 202 405</b>
Antall årsverk sysselsatt	4	-	44	41

Selskapet er pliktig til å ha tjenstepensjonsordning etter lov om obligatorisk tjenstepensjon.  
Selskapets pensjonsordninger tilfredsstiller kravene i denne lov.

Godtgjørelser	Daglig leder	Styre
Lønn	1 149 499	
Styrehonorar	10 000	475 495
Premie til pensjonsordning	23 054	
Annen godtgjørelse	4 392	

Administrasjonen i konsernet er fra og med 2021 overført til Sunndal Energi Holding AS.  
Oppgitt styrehonorar er samlet for hele konsernet  
Ledende ansatte har ikke avtale om bonus eller aksjebasert avlønning.

Revisor	Selskapet	Konsernet
Kostnadsført revisjonshonorar utgjør	30 350	254 900
I tillegg kommer regnskapsteknisk bistand med	40 712	92 612
Og andre tjenester	5 550	42 100



## Sunddal Energi Holding konsern - Noter

### Note 3 Varige driftsmidler

Konsernet	Målere/				
	Bygninger	Nettanlegg	Fjernstyring	Bredbånd	Fjernvarme
Anskaffelseskost 01.01.	21 737 275	120 951 617	23 559 128	118 412 486	79 876 457
Tilgang i året	100 685	6 611 289	536 223	9 805 370	2 525 077
Årets avgang	-	-	-	-	-
Anskaffelseskost 31.12.	21 837 960	127 562 906	24 095 351	128 217 856	82 401 534
Samlede av- og nedskrivninger pr. 31.12.	6 829 227	62 351 497	12 251 909	65 586 408	37 220 291
<b>Regnskapsmessig verdi 31.12</b>	<b>15 008 733</b>	<b>65 211 409</b>	<b>11 843 442</b>	<b>62 631 449</b>	<b>45 181 243</b>
Årets avskrivninger	476 037	2 279 208	2 273 346	7 511 330	2 679 847
Årets nedskrivning	-	-	-	-	-
Avskrivningstid i år	50	40	10	15	13-15

Konsernet	Kraftanlegg	Immatrielle eiendeler	Utstyr/		SUM
			transp.midler	Driftsløspøre/inventar	
Anskaffelseskost 01.01.	6 046 032	2 036 000	9 328 393	16 109 523	398 056 910
Tilgang i året	-	-	1 334 706	3 534 537	24 447 887
Årets avgang	-	-	-	-	-
Anskaffelseskost 31.12.	6 046 032	2 036 000	10 663 099	19 644 060	422 504 797
Sum av- og nedskrivninger pr. 31.12.	3 423 068	1 436 000	6 577 912	14 164 093	209 840 404
<b>Regnskapsmessig verdi 31.12</b>	<b>2 622 964</b>	<b>600 000</b>	<b>4 085 187</b>	<b>5 479 967</b>	<b>212 664 393</b>
Årets avskrivninger	75 500	103 000	724 352	1 520 476	17 643 096
Årets nedskrivning	-	-	-	-	-
Avskrivningstid i år	25-50	5-10	8	3-10	

### Note 4 Datterselskaper og tilknyttede selskaper

Firma	Forretningskontor	Eierandel	Stemme-andel	Mottatt Utbytte
<b>Datterselskaper</b>				
SuNett AS	Sunddal	100,0 %	100,0 %	400 000
Sunddal Energi AS	Sunddal	100,0 %	100,0 %	3 900 000
Sucom AS (eks. egen aksjer)	Sunddal	66,45 %	77,27 %	1 079 426
Mulvik Kraft AS	Sunddal	50,0 %	50,0 %	

### Investeringer i datterselskaper og tilknyttede selskaper

	Datter selskaper
Anskaffelseskost	170 164 000
Balanseført egenkapital ved kjøp	170 164 000
Merverdi henført til goodwill	0
Inngående balanse 01.01.	-
Årets tilgang	161 705 950
Årets avgang	-
Overføringer til/fra selskapet (utbytte, kons.b)	-
Andre endringer i løpet av året	-
<b>Utgående balanse 31.12.</b>	<b>161 705 950</b>

Penneo Dokumentnøkkel: ZZZ4S-VZNV2-CU510-GNY6Q-DQLK2-JZ5II



## Sunndal Energi Holding konsern - Noter

### Note 5 Kundefordringer

	Selskapet		Konsernet	
	31.12.2021	31.12.2020	31.12.2021	31.12.2020
Kundefordringer til pålydende	-	-	54 174 327	26 782 291
Avsetning til dekning av usikre fordringer	-	-	-475 000	-405 000
<b>Bokført verdi pr. 31.12.</b>	<b>0</b>	<b>0</b>	<b>53 699 327</b>	<b>26 377 291</b>

### Note 6 Gjeld til kredittinstitusjoner og pantestillelser

	Selskapet		Konsernet	
	31.12.2021	31.12.2020	31.12.2021	31.12.2020
Bokført langsiktig gjeld som forfaller til betaling mer enn 5 år etter regnskapsårets slutt	-	-	44 241 486	33 572 228
Av selskapets bokførte gjeld er følgende sikret med pant	-	-	8 997 840	10 356 947
Den regnskapsmessige verdi av eiendeler stillet som sikkerhet for gjeld og garantiforpliktelser:				
Væride driftsmidler	-	-	30 277 062	29 576 407
Varelager	-	-	-	-
Andre fordringer	-	-	-	-
Kundefordringer	-	-	7 166 328	2 341 463
<b>Totalt</b>	<b>-</b>	<b>-</b>	<b>37 443 390</b>	<b>31 917 870</b>
Garantistillelser	-	-	-	-
<b>Trekkrettigheter</b>				
Ubenyttet trekkfasilitet			12 000 000	11 879 114

Sunndal Energi AS og SuNett AS har lån i Kommunalbanken og KLP på til sammen 37 241 494. Sunndal kommune har garantert for lånene med selvskyldnerkausjon, og det er ikke stilt pant i konsernets eiendeler for disse lånene.

Ett av datterselskapene har en avtale om et ansvarlig lån til Sunndal kommune på 19 200 000. Låneavtalen ble reforhandlet i 2020, løpetiden er på 10 år. Lånet forrentes med 2,1% + 3 mnd - NIBOR.



## Sunnal Energi Holding konsern - Noter

### Note 7 Skattekostnad

Spesifikasjon av forskjellen mellom resultat før skattekostnad og skattepliktig nettoinntekt

	Selskapet		Konsernet	
	2021	2020	2021	2020
Ordinært resultat før skattekostnad	5 444 636	5 003 379	17 462 967	15 686 240
Avskrivning oppkjøpte merverdier	0	0	0	0
Permanente forskjeller	-5 287 236	0	733 406	-909 916
Endring midlertidige forskjeller	248 984	0	-4 989 813	-6 311 260
Fremføring av udekket underskudd	0	0	-11 102 956	-4 949 507
<b>Skattegrunnlag</b>	<b>406 384</b>	<b>5 003 379</b>	<b>2 103 604</b>	<b>3 515 557</b>
<b>Avgitt konsernbidrag</b>	<b>0</b>	<b>0</b>	<b>0</b>	<b>0</b>
<b>Grunnlag betalbar skatt</b>	<b>406 384</b>	<b>5 003 379</b>	<b>2 201 547</b>	<b>3 613 500</b>
<b>Betalbar skatt (22%)</b>	<b>89 404</b>	<b>1 100 743</b>	<b>1 099 283</b>	<b>849 913</b>
Betalbar skatt	89 404	2 173	1 099 283	849 913
Endring utsatt skatt	-67 934	13 157	2 947 120	2 518 419
Skatt på konsernbidrag	0	0	0	0
<b>Skattekostnad</b>	<b>21 470</b>	<b>15 330</b>	<b>4 046 403</b>	<b>3 368 332</b>

Spesifikasjon av grunnlag for utsatt skatt

Selskapet	01.01.	31.12.	Endring
<b>Forskjeller som utlignes:</b>			
Anleggsmidler	0	29 129	-29 129
Omløpsmidler	0	49 261	-49 261
Andre forskjeller	59 805	-327 374	387 179
<b>Grunnlag utsatt skatt/skattefordel</b>	<b>59 805</b>	<b>-248 984</b>	<b>-78 390</b>
Utsatt skatt	13 157	-54 776	67 934
Anvent skattesats	22 %	22 %	
<b>Konsernet</b>	<b>Proforma</b>		
	<b>01.01.</b>	<b>31.12.</b>	<b>Endring</b>
<b>Forskjeller som utlignes:</b>			
Anleggsmidler	-26 863 576	-18 950 555	-7 913 021
Omløpsmidler	-405 000	-425 739	20 739
Pensjonsforpliktelse	-4 260 297	-2 758 292	-1 502 005
Andre forskjeller	-4 616 699	-9 159 904	4 543 205
Underskudd til fremføring	-15 962 973	-7 418 049	-8 544 924
Inngår ikke i beregningen	2 504 359	0	2 504 359
<b>Grunnlag utsatt skatt/skattefordel</b>	<b>-49 604 186</b>	<b>-38 712 539</b>	<b>-10 891 647</b>
Utsatt skatt/skattefordel	-10 912 921	-8 516 759	-2 396 162
Anvent skattesats	22 %	22 %	

Det er foretatt utligning av positive og negative midlertidige forskjeller i konsernet  
Utsatt skatt er beregnet til nominell verdi i konsernregnskapet.



## Sunnal Energi Holding konsern - Noter

### Note 8 Egenkapital

Selskapet	Aksje- kapital	Overkurs- fond	Egne aksjer	Annen egenkapital	Sum egenkapital
Pr. 01.01.	80 867 975	80 826 024	-	-	161 693 999
Årets resultat				5 419 034	5 419 034
Avsatt utbytte				-5 000 000	-5 000 000
<b>Pr. 31.12.</b>	<b>80 867 975</b>	<b>80 826 024</b>	<b>0</b>	<b>419 034</b>	<b>162 113 033</b>

Konsernet	Aksje- kapital	Overkurs- fond	Annen egenkapital	Minoritet	Sum egenkapital
Balanse pr. 01.01.	80 867 975	80 826 024	6 040 795	3 871 359	171 606 153
Konsernresultat		-	12 772 776	643 788	13 416 564
Avsatt utbytte		-	-5 000 000	-317 574	-5 317 574
Andre endringer		-	1 235 328	275 480	1 510 808
<b>Balanse pr. 31.12.</b>	<b>80 867 975</b>	<b>80 826 024</b>	<b>15 048 899</b>	<b>4 473 053</b>	<b>181 215 951</b>

Sunnal Energi Holding AS ble stiftet den 16. mars 2020, der aksjene i Sunndal Energi AS overført til Sunndal Energi Holding AS med regnskapsmessig og skattemessig kontinuitet. Verdien som var lagt til grunn for overføringen var bokført egenkapital i Sunndal Energi AS på overføringstidspunktet. Det har etter etableringen av konsernet skjedd en omstrukturering ved at markedsvirksomheten i Sunndal Energi AS ble utfisjonert til Sunndal Energi AS, og nettvirksomheten ble igjen i SuNett AS. På grunn av at overføringen har skjedd med regnskapsmessig kontinuitet foreligger det ingen allokering av merverdier.

Aksjekapitalen er fordelt på 80 867 975 aksjer pålydende kr. 1,-.

Selskapets aksjonærer er:	Antall aksjer	Pålydende	AK %-andel
Sunnal kommune	80 867 975	1	100 %
<b>SUM</b>	<b>80 867 975</b>		<b>100 %</b>

### Note 9 Bundne midler

	Selskapet	Konsernet
I posten inngår bundne skattetrekkmidler med kr	301 073	1 837 837
Andre bundne midler		-

### Note 10 Varelager og anleggskontrakter

Konsernet	2021	2020
Råvarer	1 758 318	1 635 935
Varer under tilvirkning	-	-
Innkjøpte ferdigvarer	436 405	-
<b>Sum</b>	<b>2 194 723</b>	<b>1 635 935</b>

Penneo Dokumentnøkkel: ZZZ4S-VZNV2-CU5IO-GNY6Q-DQLK2-IJ5II



## Sunnal Energi Holding konsern - Noter

### Note 11 Pensjoner

Pensjonsansvar for Sunndal Energi Holding AS, Sunndal Energi AS og SuNett AS er dekket gjennom den ordinære tariffestede tjenestepensjonsordningen i Kommunal Landspensjonskasse. Ordningen gir en definert ytelse i henhold til tariffavtalen i kommunal sektor. I henhold til Norsk Regnskapsstandard for pensjonskostnader beregnes pensjonsforpliktelsen til nåverdien av de fremtidige pensjonsytelsene som er opptjent på balansedagen. Den påløpte forpliktelsen er estimert gjennom aktuarberegninger. De andre selskapene har kun innskuddsbaserte pensjonsordninger.

Selskapets og konsernets pensjonsordninger tilfredsstiller kravene i lov om obligatorisk tjenestepensjon.

Årets endring vil føre til en reduksjon i de totale pensjonskostnadene.

	Selskapet	Konsernet	
	2021	2021	2020
<b>Netto pensjonsforpliktelse inklusive arbeidsgiveravgift</b>			
Inngående balanse	-	4 260 296	4 575 301
Utgående balanse	327 374	2 758 291	4 260 296
<b>Endring</b>	<b>327 374</b>	<b>-1 502 005</b>	<b>-521 515</b>
<b>Sammensetning av årets pensjonskostnad</b>	<b>2021</b>	<b>2021</b>	<b>2020</b>
Premie KLP pensjonsforsikring/AFP-kostnad	541 361	3 536 109	1 879 549
Endring i pensjonsforpliktelse	327 374	-1 502 005	-315 005
<b>Sum pensjonskostnad</b>	<b>868 735</b>	<b>2 034 104</b>	<b>1 950 251</b>
<b>Økonomiske forutsetninger</b>	<b>31.12.2021</b>	<b>31.12.2021</b>	<b>31.12.2020</b>
Forventet avkastning på pensjonsmidler	3,10 %	3,10 %	3,10 %
Diskonteringsrente	1,70 %	1,70 %	1,70 %
Årlig lønnsvekst	2,25 %	2,25 %	2,25 %
Årlig økning i grunnbeløp	2,00 %	2,00 %	2,00 %
<b>Medlemsstatus i foretakets pensjonsordning</b>	<b>01.01.2022</b>	<b>01.01.2022</b>	<b>01.01.2021</b>
Antall aktive	4	22	22
Antall oppsatte	Antall oppsatte	15	13
Antall pensjonister	Antall pensjonister	12	12

Penneo Dokumentnr: ZZZ4S-VZNV2-CU510-GNY6Q-DQLK2-JZ5II



## Sunddal Energi Holding konsern - Noter

### Note 12 Segmentinformasjon

Morselskapet		Konsernet	
2020	2021	2021	2020
444 739	-	161 779 818	111 140 766
51 663	7 315 134	10 615 456	8 658 410
<b>496 402</b>	<b>7 315 134</b>	<b>172 395 274</b>	<b>119 799 176</b>
	Salgsinntekter		
	Andre driftsinntekter		
	<b>Sum</b>		

2020	2021	Geografisk fordeling	2021	2020
496 402	496 402	Norge	172 395 274	119 799 176
		Andre land	-	-
<b>496 402</b>	<b>496 402</b>	<b>Sum</b>	<b>172 395 274</b>	<b>119 799 176</b>

### Pr resultatenheter i konsernet

DRIFTSINTEKTER	Sunddal Energi					SUM
	Holdning AS	Sunddal Energi AS	SuNett AS	Sucom AS	Mulvik Kraft AS	
Salg Energi	-	57 842 696	-	-	364 248	58 206 944
Salg Fjernvarme	-	11 958 820	-	-	-	11 958 820
Salg Overføring	-	-	38 423 564	-	-	38 423 564
Salg Bredbånd	-	-	-	24 139 311	-	24 139 311
Andre inntekter	101 234	7 617 927	2 839 495	29 106 979	-	39 665 635
<b>Sum Driftsinntekter</b>	<b>101 234</b>	<b>77 419 443</b>	<b>41 263 059</b>	<b>53 246 290</b>	<b>364 248</b>	<b>172 394 274</b>

### Monopolvirksomhet i konsernet

Beregning av mer/mindreinntekt:	2021	2020
<i>(Alle tall i hele 1 000)</i>		
Faktisk inntekt	-40 257	-40 985
Ordinær KILE	-795	-398
Tillegg for kapitalkostnader	-1 323	-1 307
Eiendomsskatt	953	866
Kostnader i overliggende nett	7 282	7 980
Innbetalte Elhub-gebyr	343	288
Justert faktisk inntekt	-33 797	-33 556
Justert tillatt inntekt - Inntektsramme	32 562	30 361
<b>Årets beregnede merinntekt</b>	<b>-1 235</b>	<b>-3 195</b>
Inngående saldo merinntekt inkl. renter	-4 678	-1 452
Årets beregnede merinntekt	-1 235	-3 195
Renter merinntekt	-41	-31
<b>Akkumulert merinntekt inkl. renter pr. 31.12</b>	<b>-5 954</b>	<b>-4 678</b>

Penneo Dokumentnr: ZZZ4S-VZNV2-CU5IO-GNY6Q-DQLK2-JZ5II



## Sunddal Energi Holding konsern - Noter

### BALANSE

Sum driftsmidler etter fordeling pr. 1.1	87 457	87 579
Sum driftsmidler etter fordeling pr. 31.12	89 828	87 457
Gjennomsnittlige driftsmidler	88 643	87 518
1% påslag for nettkapital	886	875
<b>Avkastningsgrunnlag</b>	<b>89 529</b>	<b>88 393</b>
<b>Avkastning</b>	<b>1,70 %</b>	<b>4,00%</b>

\*Driftskostnader etter fordeling av felleskostnader.

	2021	2020
Inntektsramme	32 562	30 361
Avkastningsgrunnlag	89 529	88 393
Avkastning	1,70 %	4,00 %
Merinntekt	-1 235	-3 195

### Note 13 Finansiell markedsrisiko

Det vises til omtale i årsberetningen under Finansiell risiko.



## Sunndal Energi Holding Konsern - Kontantstrømoppstilling

Sunndal Energi Holding AS			Sunndal Energi Holding Konsern	
2020	2021	Beløp i NOK 1000	2021	2020
<b>Kontantstrømmer fra operasjonelle aktiviteter</b>				
5 003 379	5 440 504	Resultat før skatt	17 462 967	15 686 240
-4 993 500	-5 379 426	Mottatt utbytte/kons.bidrag fra DS/TS	-	-
-	-	Nedskrivning investeringer	959 848	-
-	2 173	Betalbar skatt	-849 912	-527 615
-	5 466	Ordinære avskrivninger	17 643 097	16 747 477
-	327 374	Endring i pensjonsforpliktelser	-1 502 005	315 005
32 805	144 122	Endring i varer, kundefordringer og leverandørgjeld	-17 763 331	-650 764
462 474	676 800	Endring i andre tidsavgrensingsposter	18 862 910	1 120 811
<b>505 158</b>	<b>1 217 013</b>	<b>Netto kontantstrøm fra operasjonelle aktiviteter</b>	<b>34 813 574</b>	<b>32 691 154</b>
<b>Kontantstrømmer fra investeringsaktiviteter</b>				
-	-172 978	Investeringer i varige driftsmidler	-24 447 887	-17 418 974
-161 705 950	-	Investering i aksjer	-	-161 705 950
-	4 993 500	Mottatt utbytte fra konsernselskap	-	-
-	-	Salg av varige driftsmidler (salgssum)	-	50 000
-	404 247	Netto kontantstrøm fra konsernselskap	-	-
-	381 581	Endring i andre investeringer	25 000	124 000
<b>-161 705 950</b>	<b>5 606 350</b>	<b>Netto kontantstrøm fra investeringsaktiviteter</b>	<b>-24 422 887</b>	<b>-178 950 924</b>
<b>Kontantstrømmer fra finansieringsaktiviteter</b>				
-	-	Opptak/nedbetaling av ekstern gjeld	-4 154 345	-5 478 195
-	-	Opptak/nedbetaling av ansvarlig lån	-2 400 000	-2 400 000
161 693 999	-	Innskutt aksjekapital	-	161 693 999
-	-5 000 000	Utbetalt Utbytte	-5 586 500	-6 000 000
<b>161 693 999</b>	<b>-5 000 000</b>	<b>Netto kontantstrøm fra finansieringsaktiviteter</b>	<b>-12 140 845</b>	<b>147 815 804</b>
<b>493 207</b>	<b>1 823 363</b>	Netto endring i likvider i året	<b>-1 750 158</b>	<b>1 556 034</b>
-	493 207	Kontanter og bankinnskudd per 01.01	30 060 954	28 504 920
<b>493 207</b>	<b>2 316 570</b>	<b>Kontanter og bankinnskudd per 31.12</b>	<b>28 310 796</b>	<b>30 060 954</b>

Penneo Dokumentnr: ZZZ4S-VZNV2-CU5IO-GNY6Q-DQLK2-IJ5II



## PENNEO

Signaturene i dette dokumentet er juridisk bindende. Dokument signert med "Penneo™ - sikker digital signatur".  
De signerende parter sin identitet er registrert, og er listet nedenfor.

"Med min signatur bekrefter jeg alle datoer og innholdet i dette dokument."

### Jonny Meland

Styremedlem

Serienummer: 9578-5995-4-111564

IP: 195.204.xxx.xxx

2022-05-22 10:15:08 UTC



### Ildri Solbakk

Styreleder

Serienummer: 9578-5995-4-186668

IP: 195.204.xxx.xxx

2022-05-22 16:15:17 UTC



### Jon Magne Bugge Sandnes

Styremedlem

Serienummer: 9578-5995-4-77935

IP: 88.84.xxx.xxx

2022-05-23 06:30:25 UTC



### Per Helge Malvik

Styremedlem

Serienummer: 9578-5995-4-82775

IP: 88.84.xxx.xxx

2022-05-23 08:45:15 UTC



### Øystein Braseth

Styremedlem

Serienummer: 9578-5995-4-2752086

IP: 88.84.xxx.xxx

2022-05-24 06:22:16 UTC



### Kolbjørn Solem

Daglig leder

På vegne av: Sunndal Energi

Serienummer: 9578-5995-4-622070

IP: 88.84.xxx.xxx

2022-05-24 09:03:14 UTC



### Bergitte Husa Kippernes

Styremedlem

Serienummer: 9578-5995-4-1024959

IP: 21.3.52.xxx.xxx

2022-05-24 10:04:38 UTC



### Einar Mo

Styremedlem

Serienummer: 9578-5995-4-3664598

IP: 185.9.xxx.xxx

2022-05-24 20:32:27 UTC



Penneo Dokumentnøkkel: ZZZ4S-VZNV2-CU5IO-GNY6Q-DQLK2-JZ5II

Dokumentet er signert digitalt, med **Penneo.com**. Alle digitale signatur-data i dokumentet er sikret og validert av den datamaskin-utregnede hash-verdien av det opprinnelige dokument. Dokumentet er låst og tids-stemplet med et sertifikat fra en betrodd tredjepart. All kryptografisk bevis er integrert i denne PDF, for fremtidig validering (hvis nødvendig).

#### Hvordan bekrefter at dette dokumentet er originalen?

Dokumentet er beskyttet av ett Adobe CDS sertifikat. Når du åpner dokumentet i

Adobe Reader, skal du kunne se at dokumentet er sertifisert av **Penneo e-signature service <penneo@penneo.com>**. Dette garanterer at innholdet i dokumentet ikke har blitt endret.

Det er lett å kontrollere de kryptografiske beviser som er lokalisert inne i dokumentet, med Penneo validator - <https://penneo.com/validate>



BDO AS  
Sunnalsvn. 6  
6600 Sunndalsøra

## Uavhengig revisors beretning

Til generalforsamlingen i Sunndal Energi Holding AS

### Konklusjon

Vi har revidert årsregnskapet til Sunndal Energi Holding AS.

#### Årsregnskapet består av:

- Selskapsregnskapet, som består av balanse per 31. desember 2021, resultatregnskap og kontantstrømpoppstilling for regnskapsåret avsluttet per denne datoen og noter, herunder et sammendrag av viktige regnskapsprinsipper, og
- Konsernregnskapet, som består av balanse per 31. desember 2021, resultatregnskap og kontantstrømpoppstilling for regnskapsåret avsluttet per denne datoen og noter, herunder et sammendrag av viktige regnskapsprinsipper.

#### Etter vår mening:

- Oppfyller årsregnskapet gjeldende lovkrav
- Gir selskapsregnskapet et rettviseende bilde av selskapets finansielle stilling per 31. desember 2021 og av dets resultater og kontantstrømmer for regnskapsåret som ble avsluttet per denne datoen i samsvar med regnskapslovens regler og god regnskapsskikk i Norge, og
- Gir konsernregnskapet et rettviseende bilde av konsernets finansielle stilling per 31. desember 2021 og av dets resultater og kontantstrømmer for regnskapsåret som ble avsluttet per denne datoen i samsvar med regnskapslovens regler og god regnskapsskikk i Norge.

### Grunnlag for konklusjonen

Vi har gjennomført revisjonen i samsvar med de internasjonale revisjonsstandardene International Standards on Auditing (ISA-ene). Våre oppgaver og plikter i henhold til disse standardene er beskrevet nedenfor under Revisors oppgaver og plikter ved revisjonen av årsregnskapet. Vi er uavhengige av selskapet og konsernet slik det kreves i lov, forskrift og International Code of Ethics for Professional Accountants (inkludert internasjonale uavhengighetsstandarder) utstedt av the International Ethics Standards Board for Accountants (IESBA-reglene), og vi har overholdt våre øvrige etiske forpliktelser i samsvar med disse kravene. Innhentet revisjonsbevis er etter vår vurdering tilstrekkelig og hensiktsmessig som grunnlag for vår konklusjon.

### Annen informasjon

Styret og daglig leder (ledelsen) er ansvarlig for annen informasjon. Annen informasjon består av årsberetningen. Vår konklusjon om årsregnskapet ovenfor dekker ikke annen informasjon.

I forbindelse med revisjonen av årsregnskapet er det vår oppgave å lese annen informasjon. Formålet er å vurdere hvorvidt det foreligger vesentlig inkonsistens mellom annen informasjon og årsregnskapet og den kunnskap vi har opparbeidet oss under revisjonen av årsregnskapet, eller hvorvidt informasjon i annen informasjon ellers fremstår som vesentlig feil. Vi har plikt til å rapportere dersom annen informasjon fremstår som vesentlig feil. Vi har ingenting å rapportere i så henseende.



### Konklusjon om årsberetningen

Basert på kunnskapen vi har opparbeidet oss i revisjonen, mener vi at årsberetningen

- er konsistent med årsregnskapet og
- inneholder de opplysninger som skal gis i henhold til gjeldende lovkrav.

### Styret og daglig leders ansvar for årsregnskapet

Styret og daglig leder (ledelsen) er ansvarlig for å utarbeide årsregnskapet og for at det gir et rettviseende bilde i samsvar med regnskapslovens regler og god regnskapsskikk i Norge. Ledelsen er også ansvarlig for slik intern kontroll som den finner nødvendig for å kunne utarbeide et årsregnskap som ikke inneholder vesentlig feilinformasjon, verken som følge av misligheter eller utilsiktede feil.

Ved utarbeidelsen av årsregnskapet må ledelsen ta standpunkt til selskapets og konsernets evne til fortsatt drift og opplyse om forhold av betydning for fortsatt drift. Forutsetningen om fortsatt drift skal legges til grunn for årsregnskapet så lenge det ikke er sannsynlig at virksomheten vil bli avvirket.

### Revisors oppgaver og plikter ved revisjonen av årsregnskapet

Vårt mål er å oppnå betryggende sikkerhet for at årsregnskapet som helhet ikke inneholder vesentlig feilinformasjon, verken som følge av misligheter eller utilsiktede feil, og å avgi en revisjonsberetning som inneholder vår konklusjon. Betryggende sikkerhet er en høy grad av sikkerhet, men ingen garanti for at en revisjon utført i samsvar med lov, forskrift og god revisjonsskikk i Norge, herunder ISA-ene, alltid vil avdekke vesentlig feilinformasjon som eksisterer. Feilinformasjon kan oppstå som følge av misligheter eller utilsiktede feil. Feilinformasjon blir vurdert som vesentlig dersom den enkeltvis eller samlet med rimelighet kan forventes å påvirke økonomiske beslutninger som brukerne foretar basert på årsregnskapet.

For videre beskrivelse av revisors oppgaver og plikter vises det til:

<https://revisorforeningen.no/revisjonsberetninger>

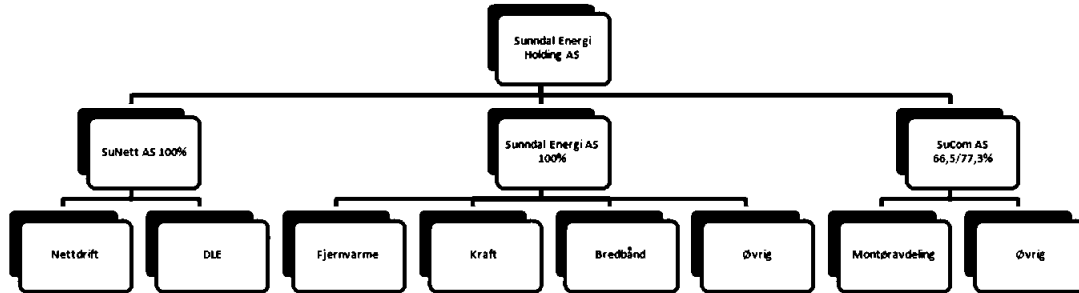
Sunnadal, 27. mai 2022

BDO AS

Thomas Bjørseth  
statsautorisert revisor

# STYRETS BERETNING

## Virksomhetens art



Sunndal Energi Holding AS er heleid av Sunndal kommune, og datterselskapene Sunndal Energi AS og SuNett AS er heleid av Sunndal Energi Holding AS. Holdingselskapet eier også 66,5 % av aksjene i SuCom AS (bredbånd- og TV leverandør).

Alle selskapene er samlokalisert i Mongstugata 9 på Sunndalsøra.

Forsyningsområdet for strøm og fiber er Sunndal kommune, mens fjernvarme leveres innenfor konsesjonsområdet på Sunndalsøra.

## Sunndal Energi Holding AS

Mørselskapet Sunndal Energi Holding AS leverer ledelsesressurser og administrative tjenester til datterselskapene Sunndal Energi AS og SuNett AS, og bistår i prosesser vedrørende forretningsutvikling. Selskapet står for den nødvendige finansiering av selskapene i konsernet.

I 2001 ble det gjennomført en strategiprosess i selskapet og det ble også utarbeidet en beskrivelse av eierstyring og selskapeledelse.

## Sunndal Energi AS

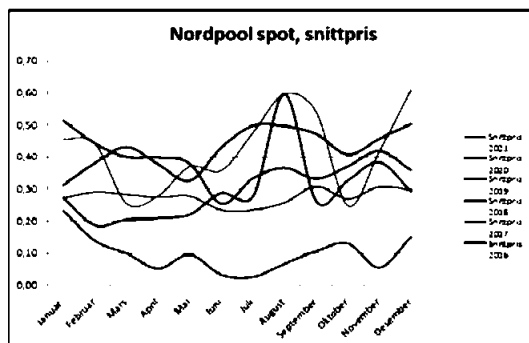
Etter selskapsomdanningen ble kraftomsetning, fjernvarme, fiber, kraftproduksjon og øvrig virksomhet lagt i Sunndal Energi AS.

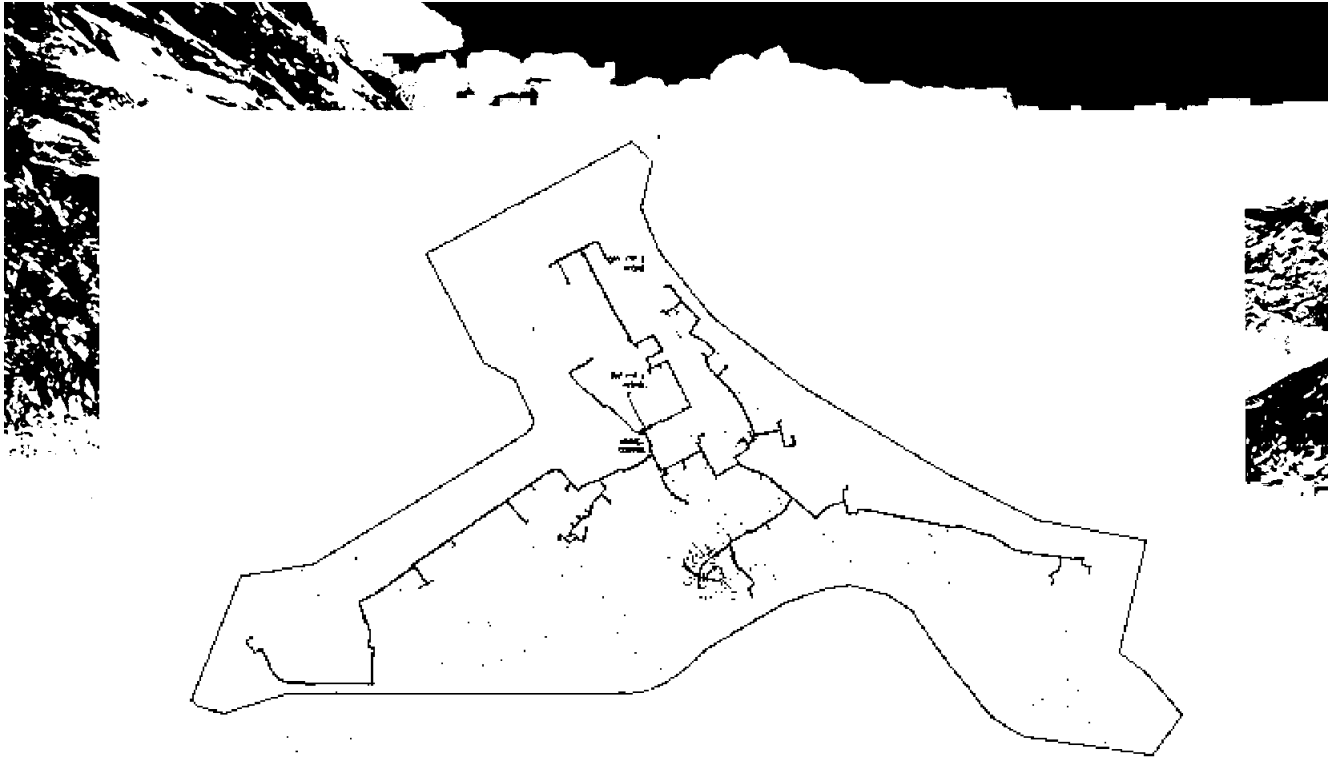
### Kraftomsetning

Selskapet har som strategi og mål å ha konkurransedyktige strømpriser uten skjulte tillegg. Sunndal Energi selger strøm primært til kunder innenfor eget forsyningsområde, men der har vi til gjengjeld høy markedsandel.

Det ble i 2021 solgt 78,3 GWh som tilsvarer 80,3 % av den totale kraftomsetningen til kunder i eget område, og 4,6 GWh i andres nettområder. I 2020 var tallene 74,8 GWh eller 80,6 % til kunder i eget område, og 3,5 GWh i andres nettområde.

Gjennomsnittlig kraftpris i Midt-Norge (NO3) var i 2021 41,95 øre/kWh, mot 10,0 øre/kWh i 2020.





Kart som viser konsesjonsområdet for fjernvarme på Sunndalsøra.

## Fjernvarme

Selskapet har som strategi og mål å ha konkurransedyktige energipriser for fjernvarme. Siden selskapet har konsesjon er det krav i energiloven at prisen på fjernvarme skal være lavere enn alternativ energi. Anlegget startet levering av energi i 2004 og har siden blitt stadig utbygd innenfor konsesjonsområdet på Sunndalsøra.

Anleggene har hatt stabil drift også i 2021, men fjernvarmenettet har nådd en alder som gjør at man må regne med at det blir økt vedlikehold framover. Varmegjenvinnerne installert i to av renselanleggene hos Hydro Aluminium Sunndal har fungert greit, men det ble utført et større vedlikehold og oppgraderinger/forbedringer på FTP1 av Storvik.

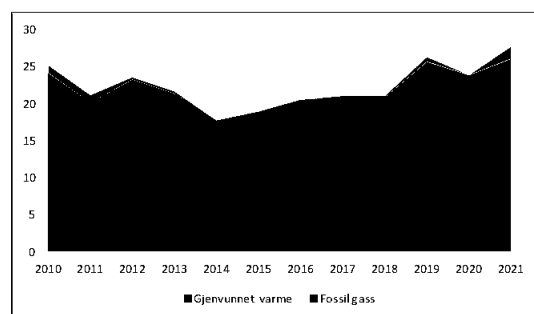
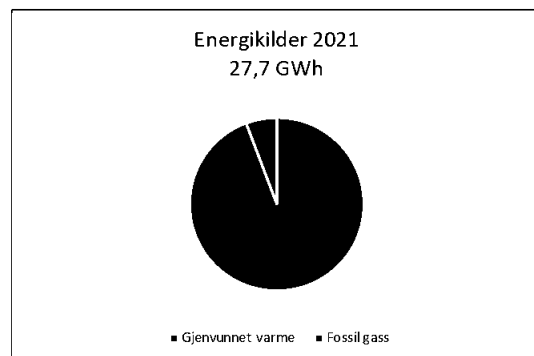
Som en del av det ENOVA støttede «prosjekt fjernvarme 2017-2022» ble det i 2021 lagt inn fjernvarme til:

- Celerit (2 innlegg pga størrelse og funksjon)
- Sunndal Industribygg
- Bjørbekkbygget
- Lege og helsesenteret
- Ringvegen 2

Av eneboliger ble 1 tilknyttet i 2021.

I tillegg har det blitt etablert et nytt innsamlingsystem for energimålere, og i vårt nye oppdimensjonerte SD-anlegg har det blitt skiftet 24 målepunkt og styringer i kommunale bygg.

Ellers har det vært gjennomført forprosjektering for etablering av ny spisslast/back up kjele, og med Hydro sett på muligheten for



Figuren viser utviklingen i levert energi fjernvarme (GWh) i perioden 2010-2021.

gjenvinning av spillvarme også fra støperiet. Sammen med bygg og eiendom i Hydro fikk Sunndal Energi forbedringsprisen for godt forbedringsarbeid.

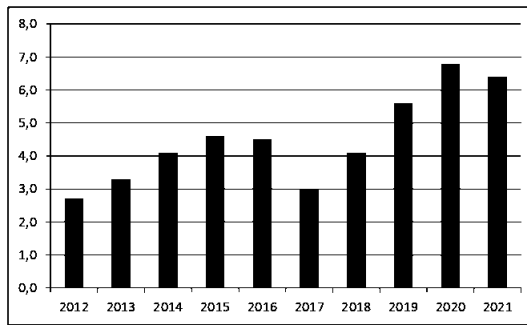
I 2021 ble det levert 26,1 GWh energi mot 23,9 GWh i 2020. Dette er den høyeste leveransen av vannbåren energi siden oppstarten i 2004.

## Fiber

Utbygging av fiberinfrastruktur har i mange år vært høyt prioritert av Sunndal Energi. Sunndal kommune ligger i landstoppen når det gjelder dekningsgrad for bredbånd/fiber og det er svært få «hvite flekker» igjen på kartet som mangler et tilbud.

Fibernettet leies i dag ut til SuCom AS. Oppetiden i fibernettet har vært meget god i 2021 med svært få avbrudd. Siden 2011 er det investert 46,8 MNOK i nytt fibernet i Sunndal kommune.

I 2021 ble det bygd fiber til følgende områder: øvre del av sentrum (Auragata/Drivagata), Furu, Holten, Røkkum, Villabyøran boligfelt og Ungdomsboliger samt en god del fortetning.



Figuren viser investeringer i fibernet (MNOK) i perioden 2012-2021.

## Øvrig virksomhet

Kraftverk hører til dette forretningsområdet og dekker blant annet deleierskapet i småkraftverkene Mulvik kraft AS (50 %) og Jordalskraft AS (25 %). I 2021 (2020) produserte Mulvik kraft 0,94 (1,30) GWh mens Jordalskraft produserte 3,71 (4,96) GWh. Dette tilsvarer en reduksjon i produksjon på 27,7 % for Mulvik kraft og 25,2 % for Jordalskraft i forhold til 2020. Siden oppstart har den økonomiske situasjonen i Mulvik kraftverk vært anstrengt og det ble derfor i 2019 og 2020 tatt grep. Dette innebærer at en del av selskapets gjeld ble konvertert til preferansekapital og det ble samtidig foretatt en nedskrivning av verdier. Det er gledelig å se at disse tiltakene gjorde at Mulvik kraft for første gang siden oppstart gikk med overskudd etter skatt i 2021.

I Jordalskraft opplevde man i 2021 dessverre et nytt et viklings-havari, denne gang på den største maskinen. Produksjonen fra kraftverket har derfor vært redusert i perioden fra oktober og ut året.

Sunndal Energi er også deleier i Småvoll kraftverk AS (50 %) som i 2013 fikk konsesjon for utbygging av Erga i Sunndal kommune. I mars 2018 ble konsesjonen forlenget med nye 5 år. I 2018 solgte den andre aksjonæren i selskapet (Driva kraftverk DA) sin eierpost til Obos Energi AS. Obos Energi AS ble i løpet av 2020 kjøpt opp av Forte Vannkraft AS, heleid av Fontavis, et Sveitsisk kapitalforvaltningsselskap.

Selskapet fortsatte med nødvendige avklaringer for best mulig utbyggingsløsning og med hensyn til nettilknytning. Detaljplan for miljø og landskap ble utarbeidet i løpet av høsten og naboeiendommen til kraftverket ble kjøpt av selskapet i desember 2021. Den tidligere innsendte planendringssøknaden (nedsøking av effekt fra 15,7 til 9,9 MVA) ble trukket i september 2021 pga svært lang saksbehandlingstid hos NVE. Planendringssøknaden ble opprinnelig sendt NVE 19/5-2019.

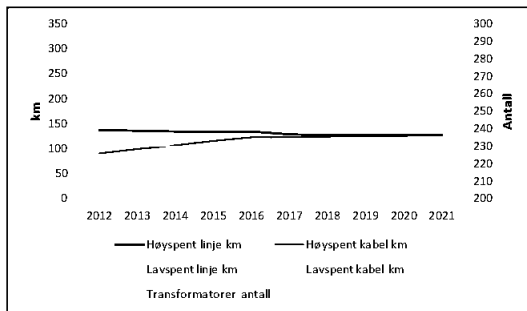

Det er følgende opprinnelig konsesjon som fremdeles gjelder.

Forøvrig har man videreført salg av varmpumper, men denne aktiviteten har sterkt båret preg av coronasituasjonen og kapasitet på gjennomføring av salg/montering. Det vil bli ansatt en ny ressurs som styrker avdelingen i 2022.

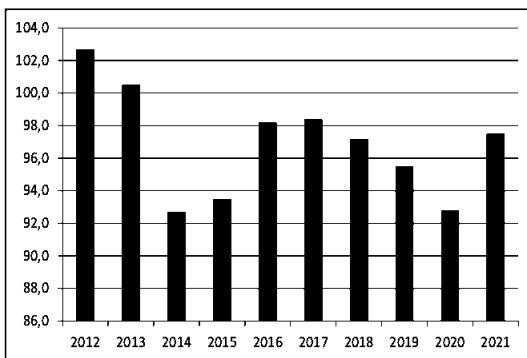
## SuNett AS

Etter selskapsomdanningen i 2020 ble strømmettet lagt i Sunndal Energi Nett AS. Ved å skille ut monopolvirksomheten i et eget selskap overholder man de nye kravene om selskapsmessig skille i energiloven. Selskapet har også ansvar for DLE (Det Lokale Eltilsyn). Selskapet forvalter videre konsernets eiendommer unntatt fjernvarmesentralen. Selskapet endret i 2021 navn til SuNett AS.

Forsyningsikkerhet, beredskap, nyanlegg, drift og vedlikehold er hovedområdene innen nettvirksomheten. I tillegg fokuseres det kontinuerlig på forbedring av anlegg og leveringskvalitet. Dette gir seg utslag i for eksempel å erstatte luftledningsnett med kabelnett i bakken, samt utbygging av fjernstyrte bryteranlegg i høyspentnettet.



Figuren viser utviklingen i overført energi (GWh) i perioden 2012-2021.



Figuren viser utviklingen i overført energi (GWh) i perioden 2012-2021.

Av større prosjekter i 2021 kan følgende nevnes:

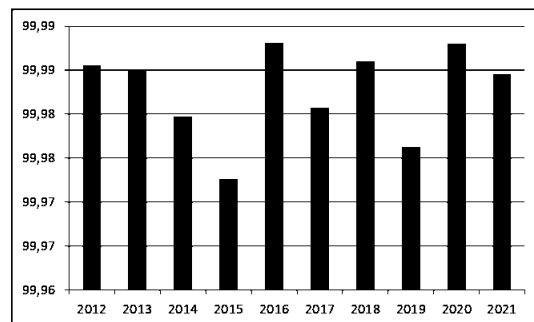
- Industriområdet tilførsel til nybygg Bratseth AS
- Svidsal/Jenstad merking av HS linje over juvet med flymarkører
- Nisjamoen VHF repeater for bedre VHF samband
- Øvre Villabyen ny netstasjon og forsterking av kabelnett
- Nesøya ny netstasjon fornytt hyttefelt
- Kvartal 24 nye LS kabler til 4 blokker
- Røkkum idriftsettelse av netstasjon for fergelading
- Øksendal fjernstyring av linjebryter Englund
- Oppdølstrandtunnelen fjernstyring av linjebryter F9 på Oppdøl siden
- Netstasjonsovervåking jordfeilovervåking på nye og eksisterende netstasjoner
- LED utskifting av veilyks for Sunndal kommune
- Sentrum ny tilførsel til lege og helsesenteret
- Grødalen nye hytte-tilknytninger

## Tilsyn av elektriske anlegg

Etter retningslinjer fra Direktoratet for samfunnssikkerhet og beredskap (DSB) har Det Lokale Eltilsyn (DLE) i 2021 utført følgende tilsyn i Sunndal kommune:

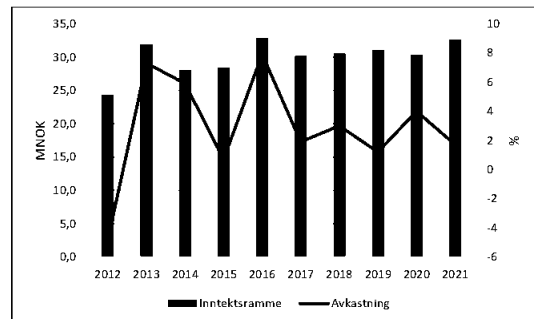
- Kontroll av nyinstallasjoner 8
- Stikkprøvekontroller 203
- Undervisning av skolelever 40
- Revisjon av driftsbygninger 10
- Revisjon av næringsvirksomhet 43
- Kontroll av jordfeil 48

## Driftsforstyrrelser



Figuren viser utviklingen i driftssikkerhet (% forhold mellom ikke levert energi og totalt overført energi i strømmettet) i perioden 2012-2021. Dette gjelder både planlagte og ikke planlagte utkoblinger.

En hadde i løpet av året stort sett gode driftsforhold med få feil som førte til strømbrudd. Oppetid i strømmettet var på 99,98 % til tross for mange planlagte strømstanser i forbindelse med vedlikehold og revisjoner. Den største feilsituasjonen var i april da store deler av Sunndalsøra sentrum falt ut på grunn av at en bil kjørte inn i og knuste en netstasjon i Industrivegen. Det var imidlertid ikke denne hendelsen som gav mest KILE (kostnad for ikke levert energi). Et havari på en høyspentkabel ved yrkeskolen forårsaket alene avbruddskostnader på 0,198 MNOK. Avbruddskostnadene for året sett under ett ble 0,723 MNOK mot 0,37 MNOK året før.



Figuren viser inntektsramme- (MNOK) og avkastningsutviklingen (%) i perioden 2012-2021.

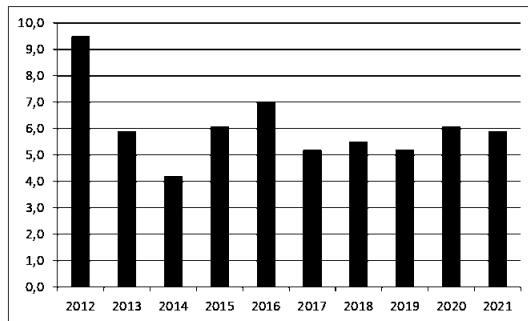


## Inntektsrammer

Norges Vassdrags- og Energidirektorat (NVE) regulerer nettvisk-somheten og setter de økonomiske rammene for inntekten. NVE setter også mål for effektiviteten i nettvisk-somheten og fastsetter årlig inntektsrammen. Denne er oppbygd av 40 % egne kostnader og 60 % etter normkostnader. Inntektsrammen for 2021 ble fastsatt til 32,6 MNOK mot 30,4 MNOK i 2020. Avkastning på investert kapital i nettet ble 1,7 % mot 4,0 % i 2020.

## Tap i nettet

Det ble registrert et tap i nettet på 5,9 GWh i 2021 av en totalt overført energimengde på 103,4 GWh. Tilsvarende tall i 2020



Figuren viser utviklingen av tap i nettet (GWh) i perioden 2012-2021.

var 6,1 GWh av en totalt overført energimengde på 98,9 GWh.

## SuCom AS

SuCom AS leverer bredbånd, TV og telefoni og eies av Sunndal Energi Holding AS (66,5 %) og Istad Kraft AS (19,5 %). SuCom har etter fusjonen med Sutech AS i 2020 14,0 % egne aksjer. SuCom har også i 2021 hatt fokus på fiberutbygging i sitt markedsområde. Både i gamle Nesset kommune og i Sunndal har det sammen med eierne blitt bygd fiber til nye områder, men den største aktiviteten var å erstatte det gamle kabel-tv nettet i sentrum av Sunndalsøra med fiber.

Det blir brukt egne ressurser på innsalg og vi får veldig god respons fra våre kunder. Langt over ¾-deler av kundene bestiller før utbygging starter. Det registreres at det også er økende etterspørsel etter fiberbredbånd i fritidsmarkedet, og i 2021 hadde man et godt samarbeid med hytteforeningene i Ørsvika og Litjvika som gjorde at det kunne realiseres utbygging til alle hyttene i dette området.

SuCom inngikk høsten 2020 avtale med Telia om leveranse av Telia TV. Overgangen fra Telenor til Telia begynte tidlig i 2021, og TV-signalene fra Telenor ble slått av den 30. april. Alle kunder måtte ha ny TV-boks fra denne datoen for fortsatt å kunne se TV.

Dette var en formidabel jobb. Alle beboere i borettslagene, det vil si ca. 1100 kunder, ble besøkt av våre folk og fikk nødvendig hjelp til å koble opp den nye TV-boksen. I tillegg var man proaktiv og reiste ut til kundene som hadde behov for ulike typer hjelp. Dette var en tjeneste som ble utført kostnadsfritt for kunden, og i etterkant kan man si at dette var et viktig tiltak for å lykkes med overgangen. Overgangen tok mye av tiden for markedsavdeling og teknisk avdeling gjennom 2021.

SuCom leverte også i 2021 viktige tjenester til Hydro Aluminium Sunndal. Spesielt gjennom koronatiden var våre ansatte viktig for å kunne gjennomføre effektive løsninger for hjemmekontor for ansatte i Hydro. I tillegg har montøravdelingen vært involvert i flere større prosjekter på Hydro i tillegg til fiberprosjekt både i Sunndal, gamle Nesset og Rauma.

Vi opplever at kundene er fornøyde med å ha en lokal leverandør som leverer konkurransedyktige tjenester på bredbånd og TV. Det er viktig for SuCom å være en lokal støttespiller som er synlig i lokalmarkedet.

## Økonomi

Sunndal Energi Holding AS sitt regnskap er ført etter regnskapsloven og god regnskapsskikk. Styret mener det framlagte regnskap og årsberetning gir et fullstendig bilde av selskapet.

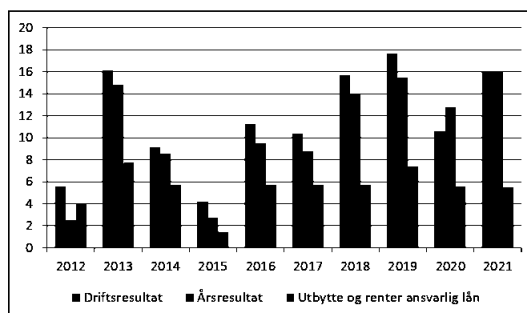
På grunn av stor volatilitet i kraftmarkedet og høyere priser for energikjøp har selskapet foretatt en avsetning. Avsetningen er vurdert på bakgrunn av kraftkontrakter basert på risikobildet pr. 31.12.21. Det er også foretatt en nedskrivning av finansielle anleggsmiddel som gjelder Mulvik Kraft.

Årets driftsresultat for konsernet, ble 20,2 MNOK mens resultat etter finans- og skattekostnader, justert for minoritetsandel, ble 12,8 MNOK.

Årets investeringer var på 24,4 MNOK, sammenlignet med 19,3 MNOK i 2020.

Egenkapitalen i konsernet var pr. 31/12-2021 181,2 MNOK, noe som gir en egenkapitalandel på 58,2 %.

Det ble i 2021 investert 7,1 MNOK i distribusjonsnett/fjernstyring, 2,5 MNOK i fjernvarmeanlegg og 6,4 MNOK i fibernet.



Figuren viser drifts- og årsresultat samt utdelt utbytte inklusive renter på ansvarlig lån (MNOK) for perioden 2012-2021.



## Finansiell risiko

### Renterisiko

Sunddal Energi konsern har et langsiktig syn på konsernets renterisiko hvor man prøver å minimere konsernets langsiktige rentekostnad.

### Valutarisiko

Konsernet bruker det norske markedet som finansieringskilde og har derfor liten risikoeksponering ut over at pris på innsatsfaktorer kan bli påvirket.

### Likviditetsrisiko

Sunddal Energi påtar seg likviditetsrisiko dersom løpetiden på finansielle forpliktelser ikke samsvarer med kontantstrømmen som driften genererer.

### Kredittrisiko

Konsernet er eksponert mot kredittrisiko primært ved energihandel.

### Operasjonell risiko

Konsernet har en risikoeksponering i den operative driften gjennom skader/tap på eiendeler – primært overføringsanlegg innenfor strøm og fjernvarme. Et lengre driftsavbrudd eller permanent stans ved Hydro Aluminium Sunddal, vil i kombinasjon med lave energipriser gi risiko for vesentlig økte kostnader i «produksjonen» av energi til fjernvarmeanlegget.

Det er inngått forsikringsavtaler som dekker de vesentligste risiki.

### Markedsrisiko

Selskapets hovedvirksomhet er konserninterne fellestjenester. Konsernet driver virksomhet innenfor kraftomsetning, kraftproduksjon og bredbånd. Konsernet produserer lite kraft selv, og er derfor lite påvirket av volatile kraftprisen i det nordiske kraftmarkedet. Konsernets nettvirksomhet for strøm er naturlig monopolist og har i realiteten ingen markedsrisiko ut over evt. regulatoriske endringer.

## Fortsatt drift

Styret bekrefter at forutsetning om fortsatt drift er lagt til grunn ved avleggelsen av årsregnskapet for 2021.

Styret mener at informasjonen gitt i årsberetningen gir en rettvise oversikt over Sunddal Energi Holding, med datterselskaper, sine eiendeler og gjeld, finansielle stilling og resultat.

## Styrets forslag til årsoppgjørdisposisjoner:

Sunddal Energi Holding AS legger vekt på langsiktig verdiskaping, og bør gjennomgående ha en god finansiell handlefrihet. Innenfor disse rammene vil Sunddal Energi Holding AS føre en aksjonærvennlig utbyttepolitikk, men på en slik måte at finansiering av fremtidige investeringer skal sikre selskapet god soliditet og utviklingssevne.

For 2021 fikk Sunddal Energi et driftsresultat på 14,0 MNOK, SuNett 2,2 MNOK og SuCom 3,8 MNOK (inkludert 0,6 MNOK i minoritetsinteresser). Årsregnskapet for 2021 viser et overskudd etter skatt på kr. 12,8 MNOK justert for minoritetsinteresser.

Etter en samlet vurdering har styret vedtatt å foreslå et utbytte fra morselskapet til eier på 5,0 MNOK av et resultat på 12,8 MNOK for konsernet. Det overskytende beløp tilføres annen egenkapital slik at samlet disponering blir:

Utbytte	5,0 MNOK
Avsatt til annen egenkapital	7,8 MNOK
Sum disponert	12,8 MNOK

## Forsknings- og utviklingsaktiviteter

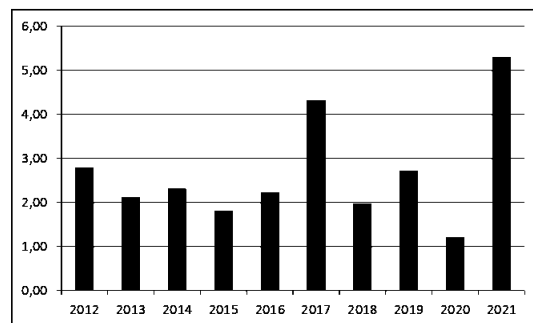
Med utgangspunkt i bedriftens nåværende og fremtidige behov, pågår det kontinuerlig utvikling av kompetanse for at Sunddal Energi selskapene skal være foretrukken leverandør og samarbeidspartner som bidrar til utvikling, verdiskaping og nytenking i lokalsamfunnet.

Sunddal Energi har betalt OU-bidrag til Samfunnsbedriftene i 2021.

## Arbeidsmiljø

Helse-, miljø- og sikkerhetsarbeid (HMS) har høy prioritet i bedriften. Internkontroll er etablert, og det legges vekt på at alle i organisasjonen skal ha et fullt ansvarlig arbeidsmiljø.

I 2021 ble det ikke registrert yrkesskader med fravær. Det totale sykefraværet i selskapet var på 5,29 %. Gjennomsnittlig fravær i perioden 2010 til 2020 er 2,84 %.



Figuren viser utviklingen i sykefraværet (%) i perioden 2012-2021.

Sunddal Energi har et arbeidsmiljøutvalg selv om dette ikke er lovpålagt.

Selskapet har for øvrig en stabil og kompetent bemanning og anses som en attraktiv arbeidsgiver i Sunddal kommune. Det har ikke vært vanskelig å rekruttere kvalifisert personell til ledige stillinger.

## Likestilling

Ved utgangen av 2021 var det i selskapet 24 hel- og deltidsansatte, inkludert en lærling, hvorav 19 menn og 5 kvinner. Styret består av 5 menn og 2 kvinner.

Selskapets personalpolitikk anses å være kjønnsnøytral på alle områder. Etter vår oppfatning er likestillingsspørsmål tilfredsstillende ivaretatt, og det er ikke iverksatt eller planlagt konkrete tiltak innenfor dette området. Det er ikke mottatt tilbakemeldinger om at noen opplever selskapets personalpolitikk som kjønnsdiskriminerende. I Sunndal Energi Holding har det ikke vært midlertidige ansatte og ingen foreldrepermisjoner.

## Styreforsikring

Selskapet har styreforsikring.

## Ytre miljø

Konsernselskapene under Sunndal Energi Holding AS forurenser ikke eller innvirker ikke negativt på det ytre miljø, utover det som naturlig følger av den virksomhet som selskapet driver. Avfall blir forsvarlig tatt vare på og levert godkjent mottak. Som Miljøfyrtårn-bedrift (siden 2008) blir det meste av avfallet sortert før det blir levert godkjent mottak.

## Bidrag til lokale lag og organisasjoner

Sunndal Energi bidrar med årlige gavetildelinger og kommersielle sponsoravtaler til det frivillige arbeidet i lokalsamfunnet. I 2021 bidro Sunndal Energi med kr 250 000 i direkte støtte til 23 lokale lag og organisasjoner i Sunndal kommune.

## Utsikter framover

### Sunndal Energi Holding AS

Til tross for Covid-19 pandemi, strenge tiltak og et delvis nedstengt Norge, har Sunndal Energi konsernselskapene håndtert pandemien og de medfølgende tiltakene på en svært god måte. Perioder med stengt administrasjonsbygg, lange perioder med beredskapstiltak og hjemmekontor har stort sett gått veldig greit.

Man går inn i 2022 med store muligheter for effektivisering, organisk og strukturell vekst blant konsernselskapene. Strategiprosessen fra 2021 vil fortsette og følges opp med tiltak for å nå målene innenfor satsningsområdene. Det blir videre viktig å få den nye selskapsstrukturen til å sette seg og gjøre nødvendige tilpasninger i forhold til satsningsområder og ressursbehov. Selskapene står foran et generasjonsskifte i løpet av de neste 5-10 årene, og for å lykkes med rekruttering og overgangen vil det bli viktig med ansatte som er med å heve blikket og se framover sammen og ut over eget fagfelt.

Felles for alle selskapene er at effektiv drift og bruk av ny teknologi vil kunne skape og frigjøre ressurser som kan benyttes til reinvesteringer i fjernvarme, strøm og fibernet.

### SuNett AS

Det forventes at rammebetingelsene fra myndighetene og NVE/RME vil utfordre nettselskapene også de kommende årene. NVE ser på rammevilkårene for dagens inntektsrammemodell, og hvilke parametere det skal tas hensyn til framover. Dette har blant annet ført til at egne investeringer og investeringer i form av anleggsbidrag likestilles i inntektsrammemodellen framover. NVE har også varslet at dagens 40-60 % fordeling mellom selskapets egne og bransjens normkostnader justeres til 30-70 % fra 2023. Dette for å gi «sterkere insentiver til kostnadseffektivitet».

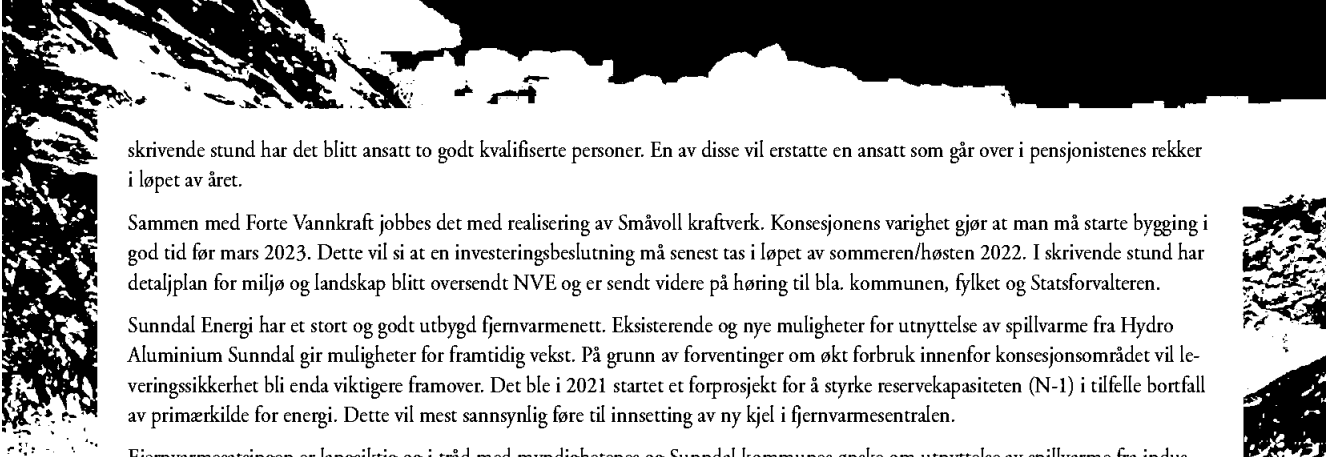
Selskapet anses likevel som godt rustet for å møte framtiden innen nettvirksomheten, men det vil kreve et høyt fokus å opprettholde egne krav til effektivitet og avkastning, forsyningsikkerhet og leveransekvallitet.

Forventning om mere ekstremvær betyr økt behov for kabling av luftlinjer og høyt fokus på skogrydding. I tillegg vil økt fjernstyring av bryteranlegg være med på å effektivisere feilsøking og øke forsyningsikkerheten ytterligere.

I 2022 vil det bli ytterligere utbygging av strøm i hytteområdene i kommunen og en vil fortsette arbeidet med å legge til rette for å øke kapasiteten til forsyningen av industriområdet.

### Sunndal Energi AS

Som et resultat av strategiarbeidet ble det høsten 2021 åpnet for å styrke salgs og markedsarbeidet i selskapet med to nye ansatte. I



skrivende stund har det blitt ansatt to godt kvalifiserte personer. En av disse vil erstatte en ansatt som går over i pensjonistenes rekke i løpet av året.

Sammen med Forte Vannkraft jobbes det med realisering av Småvoll kraftverk. Konesjonens varighet gjør at man må starte bygging i god tid før mars 2023. Dette vil si at en investeringsbeslutning må senest tas i løpet av sommeren/høsten 2022. I skrivende stund har detaljplan for miljø og landskap blitt oversendt NVE og er sendt videre på høring til bla. kommunen, fylket og Statsforvalteren.

Sunddal Energi har et stort og godt utbygd fjernvarmenett. Eksisterende og nye muligheter for utnyttelse av spillvarme fra Hydro Aluminium Sunddal gir muligheter for framtidig vekst. På grunn av forventninger om økt forbruk innenfor konsesjonsområdet vil leveringssikkerhet bli enda viktigere framover. Det ble i 2021 startet et forprosjekt for å styrke reservekapasiteten (N-1) i tilfelle bortfall av primærkilde for energi. Dette vil mest sannsynlig føre til innsetting av ny kjel i fjernvarmesentralen.

Fjernvarmesatsingen er langsiktig og i tråd med myndighetenes og Sunddal kommunes ønske om utnyttelse av spillvarme fra industrien i kommunen. Selskapet startet i 2017 «Fjernvarme prosjekt 2017-2022», et ENOVA-støttet prosjekt for ytterligere utbygging av fjernvarme innenfor konsesjonsområdet. Dette prosjektet er nå i avslutningsfasen, men det er forventet ytterligere tilknytning av private husholdninger i Sande og Hagan-området og næring på industriområdet.

Det er stor konkurranse i markedet for strømsalg og markedsføringen til mange selskaper er basert på tidsbegrensede lokketilbud og skjulte tillegg. Framover blir det viktig å få fram overfor våre kunder og innbyggere i Sunddal at vi har konkurransedyktige energipriser, og at hele vårt overskudd blir brukt til utbytte til eier, sponsormidler eller investeringer i varig infrastruktur som fibernet, strømmett eller fjernvarmenett i kommunen. Det vil også måtte jobbes for å få på plass en app for oversikt og styring av smarte hjem og for eksempel lading av elbil.

Elektrifisering av samfunnet vil gjøre at det er forventet en økning i energibehovet og både Statnett og NVE forventer høyere energipriser i årene framover mot 2040.

Utbygging av fiber er nå inne i en avsluttende fase der man i løpet av 2022 og delvis 2023 vil oppnå en meget god dekning i Sunddal kommune. Fokus vil derfor i økende grad vris over på løpende fortetting i årene som kommer.

## SuCom AS

I 2022 blir det viktig å sikre hjemmeområdet med full fiberdekning i hele Sunddal og gamle Nesset og videreutvikle samarbeidet i Rauma for å få økt kundevekst på TV.

Det vil jobbes for å opprettholde god lokal kundeservice og utvikle SuCom-butikk til å bli et viktig møtepunkt for kunder.

Satsningsområder framover er å kunne tilby flere tjenester for privatmarkedet som smart-hjem løsninger og mobilabonnement. Til bedriftsmarkedet ønsker vi å kunne tilby pakkeløsninger med internett, sikker wifi-løsning og brukerstøtte.

Et annet vekstområde framover er fortetting samt fiber til hyttemarkedet i kommunen.

Sunddalsøra, 10. mai 2022

Ildri Solbakk  
*styreleder*

Einar Mo  
*styremedlem*

Jonny Meland  
*styremedlem*

Per Helge Malvik  
*styremedlem*

Bergitte Husa Kippernes  
*styremedlem*

Jon Magne Bugge Sandnes  
*ansattvalgt*

Øystein Braseth  
*ansattvalgt*

Kolbjørn Solem  
*daglig leder*

**Dokumentet er signert elektronisk**