



ÅRSREGNSKAPET FOR REGNSKAPSÅRET 2021 - GENERELL INFORMASJON

Enheten

Organisasjonsnummer: 990 688 583
Organisasjonsform: Aksjeselskap
Foretaksnavn: PEC ELEKTRO SANDEFJORD AS
Forretningsadresse: Gjekstadveien 5
3218 SANDEFJORD

Regnskapsår

Årsregnskapets periode: 01.01.2021 - 31.12.2021

Konsern

Morselskap i konsern: Nei

Regnskapsregler

Regler for små foretak benyttet: Ja
Benyttet ved utarbeidelsen av årsregnskapet til selskapet: Regnskapslovens alminnelige regler

Årsregnskapet fastsatt av kompetent organ

Bekreftet av representant for selskapet: Hans Ektvedt
Dato for fastsettelse av årsregnskapet: 15.06.2022

Grunnlag for avgivelse

År 2021: Årsregnskapet er elektronisk innlevert
År 2020: Tall er hentet fra elektronisk innlevert årsregnskap fra 2021

Det er ikke krav til at årsregnskapet m.v. som sendes til Regnskapsregisteret er undertegnet. Kontrollen på at dette er utført ligger hos revisor/enhetens øverste organ. Sikkerheten ivaretas ved at innsender har rolle/rettighet for innsending av årsregnskapet via Altinn, og ved at det bekreftes at årsregnskapet er fastsatt av kompetent organ.

Brønnøysundregistrene, 13.06.2023



Resultatregnskap

Beløp i: NOK	Note	2021	2020
RESULTATREGNSKAP			
Inntekter			
Salgsinntekt	7	54 442 725	44 692 549
Annen driftsinntekt		157 610	
Sum inntekter		54 600 335	44 692 549
Kostnader			
Varekostnad	7	23 369 292	16 492 932
Lønnskostnad	2	22 389 249	20 237 287
Avskrivning av driftsmidler og immaterielle eiendeler	3	59 667	205 488
Annen driftskostnad	2	5 267 895	4 836 768
Sum kostnader		51 086 103	41 772 475
Driftsresultat		3 514 232	2 920 074
Finansinntekter og finanskostnader			
Annen renteinntekt		863	12 558
Annen finansinntekt		100	
Sum finansinntekter		963	12 558
Annen rentekostnad		1 498	
Sum finanskostnader		1 498	
Netto finans		-535	12 558
Ordinært resultat før skattekostnad		3 513 696	2 932 631
Skattekostnad på ordinært resultat	10	772 992	645 606
Ordinært resultat etter skattekostnad		2 740 704	2 287 025
Årsresultat	9	2 740 704	2 287 025
Årsresultat etter minoritetsinteresser		2 740 704	2 287 025
Totalresultat		2 740 704	2 287 025
Overføringer og disponeringer			



Resultatregnskap

Beløp i: NOK	Note	2021	2020
Ordinært utbytte		2 500 000	2 200 000
Avsatt til annen egenkapital		240 704	87 025
Sum overføringer og disponeringer		2 740 704	2 287 025



Balanse

Beløp i: NOK	Note	2021	2020
BALANSE - EIENDELER			
Anleggsmidler			
Immaterielle eiendeler			
Utsatt skattefordel	10		
Varige driftsmidler			
Tomter, bygninger o.a. fast eiendom	3		
Maskiner og anlegg	3		30 998
Skip og flytende installasjoner	3		
Driftsløsøre, inventar o.a. utstyr	3	533 571	22 240
Sum varige driftsmidler	3	533 571	53 238
Finansielle anleggsmidler			
Lån til foretak i samme konsern	4		
Lån til tilknyttet selskap og felles kontrollert virksomhet	4		
Andre langsiktige fordringer	6	109 100	170 052
Sum finansielle anleggsmidler		109 100	170 052
Sum anleggsmidler		642 671	223 290
Omløpsmidler			
Varer			
Sum varer		960 335	620 860
Fordringer			
Kundefordringer	4, 7	11 647 336	7 585 916
Andre kortsiktige fordringer	6	958 080	937 266
Konsernfordringer	4		
Sum fordringer	6	12 605 415	8 523 181
Investeringer			
Markedsbaserte aksjer		2 500	2 500
Sum investeringer		2 500	2 500
Bankinnskudd, kontanter og lignende			
Bankinnskudd, kontanter o.l.	5	1 767 221	5 765 816



Balanse

Beløp i: NOK	Note	2021	2020
Sum bankinnskudd, kontanter og lignende		1 767 221	5 765 816
Sum omløpsmidler		15 335 471	14 912 357
SUM EIENDELER		15 978 142	15 135 647

BALANSE - EGENKAPITAL OG GJELD

Egenkapital

Innskutt egenkapital

Aksjekapital	8, 9	100 000	100 000
Beholdning av egne aksjer	8, 9		
Overkurs	9		
Annen innskutt egenkapital	9		
Sum innskutt egenkapital		100 000	100 000

Opptjent egenkapital

Fond for vurderingsforskjeller	9		
Annen egenkapital	9	4 502 263	4 261 559
Udekket tap	9		
Sum opptjent egenkapital		4 502 263	4 261 559
Sum egenkapital	9	4 602 263	4 361 559

Gjeld

Langsiktig gjeld

Utsatt skatt	10	1 037 429	333 014
Sum avsetninger for forpliktelser		1 037 429	333 014
Annen langsiktig gjeld			
Gjeld til kredittinstitusjoner	6		
Øvrig langsiktig gjeld	4, 6		
Sum langsiktig gjeld		1 037 429	333 014

Kortsiktig gjeld

Leverandørgjeld	4	2 123 176	2 509 259
Betalbar skatt	10	68 577	652 041



Balanse

Beløp i: NOK	Note	2021	2020
Skyldig offentlige avgifter		2 605 835	2 389 452
Utbytte		2 500 000	2 200 000
Kortsiktig konserngjeld	4		
Annen kortsiktig gjeld		3 040 862	2 690 323
Sum kortsiktig gjeld		10 338 450	10 441 074
Sum gjeld		11 375 879	10 774 088
SUM EGENKAPITAL OG GJELD		15 978 142	15 135 647



Brønnøysundregistrene

ÅRSREGNSKAP FOR REGNSKAPSÅRET 2021 - GENERELL INFORMASJON

Journalnummer: 2022 631057

Enheten

Organisasjonsnummer: 990 688 583
Organisasjonsform: Aksjeselskap
Foretaksnavn: PEC ELEKTRO SANDEFJORD AS
Forretningsadresse: Gjekstadveien 5
3218 SANDEFJORD

Regnskapsår

Årsregnskapets periode: 01.01.2021 - 31.12.2021

Konsern

Morselskap i konsern: Nei

Regnskapsregler

Regler for små foretak benyttet: Ja
Benyttet ved utarbeidelsen av
årsregnskapet til selskapet: Regnskapslovens alminnelige regler

Årsregnskapet fastsatt av kompetent organ

Bekreftet av representant for selskapet: Hans Ektvedt
Dato for fastsettelse av årsregnskapet: 15.06.2022

Grunnlag for avgivelse

År 2021: Årsregnskap er elektronisk innlevert.
År 2020: Tall er hentet fra elektronisk innlevert årsregnskap fra 2021.

Det er ikke krav til at årsregnskapet m.v. som sendes til Regnskapsregisteret er undertegnet. Kontrollen på at dette er utført ligger hos revisor/enhetens øverste organ. Sikkerheten ivaretas ved at innsender har rolle/rettighet for innsending av årsregnskapet via Altinn, og ved at det bekreftes at årsregnskapet er fastsatt av kompetent organ.

Brønnøysundregistrene, 12.07.2022



Organisasjonsnr: 990 688 583
PEC ELEKTRO SANDEFJORD AS

RESULTATREGNSKAP

Beløp i: NOK	Note	2021	2020
RESULTATREGNSKAP			
Inntekter			
Salgsinntekt	7	54 442 725	44 692 549
Annen driftsinntekt		157 610	
Sum inntekter		54 600 335	44 692 549
Kostnader			
Varekostnad	7	23 369 292	16 492 932
Lønnskostnad	2	22 389 249	20 237 287
Avskrivning av driftsmidler og immaterielle eiendeler	3	59 667	205 488
Annen driftskostnad	2	5 267 895	4 836 768
Sum kostnader		51 086 103	41 772 475
Driftsresultat		3 514 232	2 920 074
Finansinntekter og finanskostnader			
Annen renteinntekt		863	12 558
Annen finansinntekt		100	
Sum finansinntekter		963	12 558
Annen rentekostnad		1 498	
Sum finanskostnader		1 498	
Netto finans		-535	12 558
Ordinært resultat før skattekostnad			
Skattekostnad på ordinært resultat	10	772 992	645 606
Ordinært resultat etter skattekostnad		2 740 704	2 287 025
Årsresultat	9	2 740 704	2 287 025
Årsresultat etter minoritetsinteresser		2 740 704	2 287 025
Totalresultat		2 740 704	2 287 025
Overføringer og disponeringer			
Ordinært utbytte		2 500 000	2 200 000
Avsatt til annen egenkapital		240 704	87 025
Sum overføringer og disponeringer		2 740 704	2 287 025





Organisasjonsnr: 990 688 583
PEC ELEKTRO SANDEFJORD AS

BALANSE

<u>Beløp i: NOK</u>	<u>Note</u>	<u>2021</u>	<u>2020</u>
BALANSE - EIENDELER			
Anleggsmidler			
Immaterielle eiendeler			
Utsatt skattefordel	10		
Varige driftsmidler			
Tomter, bygninger o.a. fast eiendom	3		
Maskiner og anlegg	3		30 998
Skip og flytende installasjoner	3		
Driftsløsøre, inventar o. a. utstyr	3	533 571	22 240
Sum varige driftsmidler	3	533 571	53 238
Finansielle anleggsmidler			
Lån til foretak i samme konsern	4		
Lån til tilknyttet selskap og felles kontrollert virksomhet	4		
Andre langsiktige fordringer	6	109 100	170 052
Sum finansielle anleggsmidler		109 100	170 052
Sum anleggsmidler		642 671	223 290
Omløpsmidler			
Varer			
Sum varer		960 335	620 860
Fordringer			
Kundefordringer	4, 7	11 647 336	7 585 916
Andre kortsiktige fordringer	6	958 080	937 266
Konsernfordringer	4		
Sum fordringer	6	12 605 415	8 523 181
Investeringer			
Markedsbaserte aksjer		2 500	2 500
Sum investeringer		2 500	2 500
Bankinnskudd, kontanter og lignende			
Bankinnskudd, kontanter o. l.	5	1 767 221	5 765 816
Sum bankinnskudd, kontanter og lignende		1 767 221	5 765 816



Sum omløpsmidler		15 335 471	14 912 357
SUM EIENDELER		15 978 142	15 135 647
BALANSE - EGENKAPITAL OG GJELD			
Egenkapital			
Innskutt egenkapital			
Aksjekapital	8, 9	100 000	100 000
Beholdning av egne aksjer	8, 9		
Overkurs	9		
Annen innskutt egenkapital	9		
Sum innskutt egenkapital		100 000	100 000
Opptjent egenkapital			
Fond for vurderingsforskjeller	9		
Annen egenkapital	9	4 502 263	4 261 559
Udekket tap	9		
Sum opptjent egenkapital		4 502 263	4 261 559
Sum egenkapital	9	4 602 263	4 361 559
Gjeld			
Langsiktig gjeld			
Utsatt skatt	10	1 037 429	333 014
Sum avsetninger for forpliktelses		1 037 429	333 014
Annen langsiktig gjeld			
Gjeld til kredittinstitusjoner	6		
Øvrig langsiktig gjeld	4, 6		
Sum langsiktig gjeld		1 037 429	333 014
Kortsiktig gjeld			
Leverandørgjeld	4	2 123 176	2 509 259
Betalbar skatt	10	68 577	652 041
Skyldig offentlige avgifter		2 605 835	2 389 452
Utbytte		2 500 000	2 200 000
Kortsiktig konserngjeld	4		
Annen kortsiktig gjeld		3 040 862	2 690 323
Sum kortsiktig gjeld		10 338 450	10 441 074
Sum gjeld		11 375 879	10 774 088
SUM EGENKAPITAL OG GJELD		15 978 142	15 135 647



Organisasjonsnr: 990 688 583
PEC ELEKTRO SANDEFJORD AS

NOTEOPPLYSNINGER - SELSKAP - alle poster oppgitt i hele tall

Note

Antall aksjer og aksjeeiere

Note

2

Antall årsverk i regnskapsåret

Virksomheten har hatt følgende antall årsverk:
33.00

Omløpsmidler Startdato Sluttdato Endring

Skattemessig fremf.undersk. Startdato Sluttdato Endring

Kortsiktig gjeld Startdato Sluttdato Endring



Årsregnskap 2021

Pec Elektro Sandefjord AS

Resultatregnskap
Balanse
Noter til regnskapet



Org.nr.: 990 688 583

	Byypass Signing Trond Liverød 2022-05-05
	BankID Signing Marius Ektvedt 2022-05-05
	BankID Signing Hans Ektvedt 2022-05-07
	BankID Signing Anders August Ektvedt 2022-05-12
	BankID Signing Elin Hvidsten Ektvedt 2022-05-30



ÅRSBERETNING 2021

PEC Elektro Sandefjord AS

Virksomhetens art og hvor den drives

PEC Sandefjord AS er et heleid datterselskap av PEC Holding AS. Selskapets forretningsad Sandefjord. Selskapet driver som totalentreprenør innen elektrotekniske installasjoner.

Fortsatt drift

I samsvar med regnskapsloven § 3-3a bekreftes det at forutsetningene om fortsatt drift er til stede. Selskapet og konsernet for øvrig er i en god økonomisk og finansiell stilling.

Utvikling og resultat

Regnskapet viser en omsetning på kr 54.6 mill og et driftsoverskudd på kr 3.5 mill.

Styret er godt tilfreds med både utvikling i omsetning og resultatet.

Likviditeten er meget tilfredsstillende.

Mht. investeringer, endringer i total- og egenkapital vises til årsregnskap og noter.

Arbeidsmiljøet

Styret og daglig leder vurderer arbeidsmiljøet til å være godt. Sykefraværet i bedriften har vært minimalt siste år. Det er ikke rapportert om skader eller ulykker på arbeidsplassen i løpet av året. Bedriften er med i bedriftshelsetjeneste og arbeider etter gjeldende forskrifter for HMS.

Likestilling

Gjennomsnittlig antall ansatte i 2021 har vært 33. Fordelingen blant de ansatte har vært en kvinne og 32 menn. Selskapets styre har hatt fire medlemmer, tre menn og én kvinne.

Ytre miljø

Selskapet forurenser ikke det ytre miljø.



Hans Ektvedt
Styrets leder

Elin Ektvedt
Styremedlem

Marius Ektvedt
Styremedlem



Anders August Ektvedt
Styremedlem

Trond Liverød
Daglig leder

**RESULTATREGNSKAP**


Pec Elektro Sandefjord AS

DRIFTSINNEKTER OG DRIFTSKOSTNADER	Note	2021	
Salgsinntekt	7	54 442 725	44 692 549
Annen driftsinntekt		157 610	0
Sum driftsinntekter		54 600 335	44 692 549
Varekostnad	7	23 369 292	16 492 932
Lønnskostnad	2	22 389 249	20 237 287
Avskrivning av driftsmidler og immaterielle eiendeler	3	59 667	205 488
Annen driftskostnad	2	5 267 895	4 836 768
Sum driftskostnader		51 086 103	41 772 475
Driftsresultat		3 514 232	2 920 074
FINANSINNEKTER OG FINANSKOSTNADER			
Annen renteinntekt		863	12 558
Annen finansinntekt		100	0
Annen rentekostnad		1 498	0
Resultat av finansposter		-535	12 558
Ordinært resultat før skattekostnad		3 513 696	2 932 631
Skattekostnad på ordinært resultat	10	772 992	645 606
Ordinært resultat		2 740 704	2 287 025
Årsresultat	9	2 740 704	2 287 025
OVERFØRINGER			
Avsatt til utbytte		2 500 000	2 200 000
Avsatt til annen egenkapital		240 704	87 025
Sum overføringer		2 740 704	2 287 025

 BankID Signing
Trond Liverød
2022-05-05 BankID Signing
Marius Ektvedt
2022-05-05 BankID Signing
Hans Ektvedt
2022-05-07 BankID Signing
Anders August Ektvedt
2022-05-12 BankID Signing
Elin Hvidsten Ektvedt
2022-05-30





BALANSE			
Pec Elektro Sandefjord AS			
EIENDELER	Note	2021	
ANLEGGSMIDLER			
IMMATERIELLE EIENDELER			
VARIGE DRIFTSMIDLER			
Maskiner og anlegg	3	0	30 998
Driftsløsøre, inventar o.a. utstyr	3	533 571	22 240
Sum varige driftsmidler	3	533 571	53 238
Andre langsiktige fordringer	6	109 100	170 052
Sum finansielle anleggsmidler		109 100	170 052
Sum anleggsmidler		642 671	223 290
OMLØPSMIDLER			
Lager av varer og annen beholdning		960 335	620 860
FORDRINGER			
Kundefordringer	4, 7	11 647 336	7 585 916
Andre kortsiktige fordringer	6	958 080	937 266
Sum fordringer	6	12 605 415	8 523 181
Markedsbaserte aksjer		2 500	2 500
Sum investeringer		2 500	2 500
Bankinnskudd, kontanter o.l.	5	1 767 221	5 765 816
Sum omløpsmidler		15 335 471	14 912 357
Sum eiendeler		15 978 142	15 135 647

 Bypass Signing
Trond Liverød
2022-05-05

 BankID Signing
Marius Ektvedt
2022-05-05

 BankID Signing
Hans Ektvedt
2022-05-07

 BankID Signing
Anders August Ektvedt
2022-05-12

 BankID Signing
Elin Hvidsten Ektvedt
2022-05-30





BALANSE			
Pec Elektro Sandefjord AS			
	Note	2021	
EGENKAPITAL OG GJELD			
EGENKAPITAL			
INNSKUTT EGENKAPITAL			
Aksjekapital	8, 9	100 000	100 000
Sum innskutt egenkapital		100 000	100 000
OPPTJENT EGENKAPITAL			
Annen egenkapital	9	4 502 263	4 261 559
Sum opptjent egenkapital		4 502 263	4 261 559
Sum egenkapital	9	4 602 263	4 361 559
GJELD			
AVSETNING FOR FORPLIKTELSER			
Utsatt skatt	10	1 037 429	333 014
Sum avsetning for forpliktelser		1 037 429	333 014
KORTSIKTIG GJELD			
Leverandørgjeld	4	2 123 176	2 509 259
Betalbar skatt	10	68 577	652 041
Skyldig offentlige avgifter		2 605 835	2 389 452
Utbytte		2 500 000	2 200 000
Annen kortsiktig gjeld		3 040 862	2 690 323
Sum kortsiktig gjeld		10 338 450	10 441 074
Sum gjeld		11 375 879	10 774 088
Sum egenkapital og gjeld		15 978 142	15 135 647

 Bypass Signing
Trond Liverød
2022-05-05

 BankID Signing
Marius Ektvedt
2022-05-05

 BankID Signing
Hans Ektvedt
2022-05-07

 BankID Signing
Anders August Ektvedt
2022-05-12

 BankID Signing
Elin Hvidsten Ektvedt
2022-05-30

Sandefjord, 05.05.2022
Styret i Pec Elektro Sandefjord AS

Hans Ektvedt
Styreleder

Elin Hvidsten Ektvedt
Styremedlem


Marius Ektvedt
Styremedlem

Anders August Ektvedt
Styremedlem

Trond Liverød
Daglig leder





NOTER TIL ÅRSREGNSKAPET 2021

 Buypass Signing
Trond Liverød
2022-05-05

 BankID Signing
Marius Ektvedt
2022-05-05

 BankID Signing
Hans Ektvedt
2022-05-07

 BankID Signing
Anders August Ektvedt
2022-05-12

 BankID Signing
Elin Hvidsten Ektvedt
2022-05-30

Regnskapsprinsipper

Årsregnskapet er satt opp i samsvar med regnskapslovens bestemmelser og god regnskapsskikk.

INNETEKTER

Inntektsføring ved salg av varer skjer på leveringstidspunktet. Tjenester inntektsføres etter hvert som de leveres. Inntekter fra salg av tjenester og langsiktige tilvirkingsprosjekter (anleggskontrakter) resultatføres i takt med prosjektets fullføringsgrad, når utfallet av transaksjonen kan estimeres på en pålitelig måte. Når transaksjonens utfall ikke kan estimeres pålitelig, vil kun inntekter tilsvarende påløpte prosjektkostnader inntektsføres. I den perioden det blir identifisert at et prosjekt vil gi et negativt resultat, vil det estimerte tapet på kontrakten bli resultatført i sin helhet.

SKATT

Skattekostnaden i resultatregnskapet omfatter både periodens betalbare skatt og endring i utsatt skatt. Utsatt skatt er beregnet med 22 % på grunnlag av de midlertidige forskjeller som eksisterer mellom regnskapsmessige og skattemessige verdier, samt ligningsmessig underskudd til fremføring ved utgangen av regnskapsåret. Skatteøkende og skattereduserende midlertidige forskjeller som reverserer eller kan reverseres i samme periode er utlignet og nettoført. Netto utsatt skattefordel balanseføres i den grad det er sannsynlig at denne kan bli utnyttet.

LEASING

Operasjonell leasing kostnadsføres som driftskostnad basert på fakturert leasingleie.

KLASSIFISERING OG VURDERING AV ANLEGGSMIDLER

Anleggsmidler omfatter eiendeler bestemt til varig eie og bruk. Anleggsmidler er vurdert til anskaffelseskost, fratrukket avskrivninger og nedskrivninger. Langsiktig gjeld balanseføres til nominelt beløp på transaksjonstidspunktet.

Varige driftsmidler balanseføres og avskrives over driftsmidlets økonomiske levetid. Direkte vedlikehold av driftsmidler kostnadsføres løpende under driftskostnader, mens påkostninger eller forbedringer tillegges driftsmidlets kostpris og avskrives i takt med driftsmidlet.

KLASSIFISERING OG VURDERING AV OMLØPSMIDLER

Omløpsmidler og kortsiktig gjeld omfatter normalt poster som forfaller til betaling innen ett år etter balansedagen, samt poster som knytter seg til varekretsløpet. Omløpsmidler vurderes til laveste verdi av anskaffelseskost og virkelig verdi. Kortsiktig gjeld balanseføres til nominelt beløp på transaksjonstidspunktet.

VARER

Varer er vurdert til det laveste av anskaffelseskost og netto salgsverdi. Netto salgsverdi er estimert salgspris ved ordinær drift etter fradrag for beregnede nødvendige utgifter for gjennomføring av salget. Anskaffelseskost inkluderer utgifter påløpt ved anskaffelse av varene og kostnader for å bringe varene til nåværende plassering og tilordnes ved bruk av FIFO - prinsippet.

FORDRINGER

Kundefordringer og andre fordringer oppføres til pålydende etter fradrag for avsetning til forventet tap. Avsetning til tap gjøres på grunnlag av en individuell vurdering av de enkelte fordringene. For øvrige kundefordringer utføres en uspesifisert avsetning for å dekke forventet tap på krav.



NOTER TIL ÅRSREGNSKAPET 2021

 Bypass Signing
Trond Liverød
2022-05-05

 BankID Signing
Marius Ektvedt
2022-05-05

 BankID Signing
Hans Ektvedt
2022-05-07

 BankID Signing
Anders August Ektvedt
2022-05-12

 BankID Signing
Elin Hvidsten Ektvedt
2022-05-30

KORTSIKTIGE PLASSERINGER

Kortsiktige plasseringer (aksjer og andeler vurdert som omløpsmidler) vurderes til laveste anskaffelseskost og virkelig verdi på balansedagen. Mottatt utbytte og andre utdelinger fra inntektsføres som annen finansinntekt.

GARANTI

Det er avsatt til forventede garantikostnader. Garantiaavsetningen er i balansen oppført under annen kortsiktig gjeld.

Note 2 Lønnskostnader og antall årsverk

LØNNSKOSTNADER

	2021	2020
Lønninger	18 404 833	16 744 236
Arbeidsgiveravgift	2 808 734	2 390 507
Pensjonskostnader	646 691	578 645
Andre ytelser	528 991	523 899
Sum	22 389 249	20 237 287

Selskapet har i 2021 sysselsatt 33 årsverk.

Note 3 Anleggsmidler

	Maskiner og anlegg	Driftsløsøre, inventar ol.	Sum
Anskaffelseskost pr. 01.01.21	197 156	985 956	1 183 112
+ Tilgang kjøpte driftsmidler		742 390	742 390
- Avgang i året		202 390	202 390
= Anskaffelseskost 31.12.21	197 156	1 525 956	1 723 112
Akkumulerte avskrivninger 31.12.21	197 156	992 385	1 189 541
= Bokført verdi 31.12.21	0	533 571	533 571
Årets ordinære avskrivninger	30 998	28 669	59 667
Økonomisk levetid	3 år	0-7 år	



NOTER TIL ÅRSREGNSKAPET 2021

 Bypass Signing
Trond Liverød
2022-05-05

 BankID Signing
Marius Ektvedt
2022-05-05

 BankID Signing
Hans Ektvedt
2022-05-07

 BankID Signing
Anders August Ektvedt
2022-05-12

 BankID Signing
Elin Hvidsten Ektvedt
2022-05-30

Note 4 Mellomværende med selskap i samme konsern m.v.

	Kundefordringer		Andre fordringer	
	2021	2020	2021	2020
Foretak i samme konsern	85 029	49 184	0	0
Sum	85 029	49 184	0	0

	Leverandørgjeld		Annen langsiktig gjeld	
	2021	2020	2021	2020
Foretak i samme konsern	19 435	79 720	0	0
Sum	19 435	79 720	0	0

Note 5 Bankinnskudd

Innestående midler på skattetrekkskonto (bundne midler) er på kr. 647 438.

Note 6 Fordringer og gjeld

	2021	2020
Fordringer med forfall senere enn ett år		
Andre langsiktige fordringer	109 100	170 052
Sum	109 100	170 052
Gjeld sikret ved pant	0	0
Pantsatte eiendeler:		
Kundefordringer	11 647 336	6 803 833
Varer	960 335	620 860
Sum	12 607 671	7 424 693

Selskapet har ikke langsiktig gjeld med forfall senere enn 5 år.

Selskapet har kausjonsansvar med kr. 6,4 mill og øvrige garantier med kr. 5 mill overfor PEC Holding AS.



NOTER TIL ÅRSREGNSKAPET 2021

Note 7 Langsiktige tilvirkningskontrakter

	2021	
Kontrakter under utførelse	19 522 675	9 461 576
Kostnader knyttet til kontrakter under utførelse	14 435 457	7 295 326
Resultatført andel av kontrakter under utførelse	5 087 218	2 166 250

 Bypass Signing Trond Liverød 2022-05-05
 BankID Signing Marius Ektvedt 2022-05-05
 BankID Signing Hans Ektvedt 2022-05-07
 BankID Signing Anders August Ektvedt 2022-05-12
 BankID Signing Elin Hvidsten Ektvedt 2022-05-30

Opptjente ikke fakturerte inntekter i prosjekt er oppført med kr. 1 625 169 under kundefordringer pr. 31.12.2021. Forskudd fra kunder er oppført med kr 105 119 under annen kortsiktig gjeld.

Note 8 Aksjonærer

AKSJEKAPITALEN I PEC ELEKTRO SANDEFJORD AS PR. 31.12 BESTÅR AV:

	Antall	Pålydende	Bokført
Ordinære aksjer	100	1 000,0	100 000
Sum	100		100 000

EIERSTRUKTUR

De største aksjonærene i % pr. 31.12 var:

	Ordinære	Eierandel	Stemmeandel
PEC Holding AS	100	100,0	100,0

Note 9 Egenkapital

	Aksjekapital	Overkurs	Annen innskutt egenkapital	Annen egenkapital	Sum egenkapital
Pr. 31.12.2020	100 000	0	0	4 261 559	4 361 559
Pr 01.01.2021	100 000	0	0	4 261 559	4 361 559
Årets resultat				2 740 704	2 740 704
Utbytte				-2 500 000	-2 500 000
Pr. 31.12.2021	100 000	0	0	4 502 263	4 602 263



NOTER TIL ÅRSREGNSKAPET 2021




Note 10 Skatt

	2021	
Årets skattekostnad		
Resultatført skatt på ordinært resultat:		
Betalbar skatt	68 577	652 041
Endring i utsatt skatt	704 415	-6 435
Skattekostnad ordinært resultat	772 992	645 606
Skattepliktig inntekt:		
Ordinært resultat før skatt	3 513 696	2 932 631
Permanente forskjeller	-97	1 939
Endring i midlertidige forskjeller	-3 201 887	1 164 339
Anvendelse av fremførbart underskudd	0	-1 135 086
Skattepliktig inntekt	311 712	2 963 823
Betalbar skatt i balansen:		
Betalbar skatt på årets resultat	68 577	652 041
Sum betalbar skatt i balansen	68 577	652 041

Skatteeffekten av midlertidige forskjeller som har gitt opphav til utsatt skatt og utsatte skattefordeler, spesifisert på typer av midlertidige forskjeller

	2021	2020	Endring
Varige driftsmidler	-93 344	-386 890	-293 546
Tilvirkningskontrakter	5 087 218	2 166 250	-2 920 968
Varebeholdning	-25 000	0	25 000
Fordringer	-153 288	-165 662	-12 374
Avsetninger mv	-100 000	-100 000	0
Sum	4 715 586	1 513 698	-3 201 887
Grunnlag for utsatt skatt	4 715 586	1 513 698	-3 201 887
Utsatt skatt (22 %)	1 037 429	333 014	-704 415



ÅSVANG & CO
STATSAUTORISERTE
REVISORER

Til generalforsamlingen i Pec Elektro Sandefjord AS

Uavhengig revisors beretning

Konklusjon

Vi har revidert Pec Elektro Sandefjord AS sitt årsregnskap som viser et overskudd på kr 2 740 704. Årsregnskapet består av balanse per 31. desember 2021, resultatregnskap for regnskapsåret avsluttet per denne datoen og noter til årsregnskapet, herunder et sammendrag av viktige regnskapsprinsipper.

Etter vår mening

- oppfyller årsregnskapet gjeldende lovkrav, og
- gir årsregnskapet et rettviseende bilde av selskapets finansielle stilling per 31. desember 2021 og av dets resultat for regnskapsåret avsluttet per denne datoen i samsvar med regnskapslovens regler og god regnskapsskikk i Norge.

Grunnlag for konklusjonen

Vi har gjennomført revisjonen i samsvar med de internasjonale revisjonsstandardene International Standards on Auditing (ISA-ene). Våre oppgaver og plikter i henhold til disse standardene er beskrevet nedenfor under "Revisors oppgaver og plikter ved revisjonen av årsregnskapet". Vi er uavhengige av selskapet slik det kreves i lov, forskrift og International Code of Ethics for Professional Accountants (inkludert internasjonale uavhengighetsstandarder) utstedt av the International Ethics Standards Board for Accountants (IESBA-reglene), og vi har overholdt våre øvrige etiske forpliktelser i samsvar med disse kravene. Innhentet revisjonsbevis er etter vår vurdering tilstrekkelig og hensiktsmessig som grunnlag for vår konklusjon.

Ledelsens ansvar for årsregnskapet

Ledelsen (styret og daglig leder) er ansvarlig for å utarbeide årsregnskapet og for at det gir et rettviseende bilde i samsvar med regnskapslovens regler og god regnskapsskikk i Norge. Ledelsen er også ansvarlig for slik intern kontroll som den finner nødvendig for å kunne utarbeide et årsregnskap som ikke inneholder vesentlig feilinformasjon, verken som følge av misligheter eller utilsiktede feil.

Ved utarbeidelsen av årsregnskapet må ledelsen ta standpunkt til selskapets evne til fortsatt drift og opplyse om forhold av betydning for fortsatt drift. Forutsetningen om fortsatt drift skal legges til grunn for årsregnskapet så lenge det ikke er sannsynlig at virksomheten vil bli avvirket.

Adresse Revisjonsfirmaet Åsvang & Co AS Munkegaten 3 Postboks 334 3101 Tønsberg	Telefon 33 30 00 80 E-post revisjonsfirmaet@asvang.no	Foretaksnummer 987 679 026 MVA Hjemmeside www.aasvang.no	Medlemmer av Den norske Revisorforening
--	--	---	---

side 1 av 2



Revisors oppgaver og plikter ved revisjonen av årsregnskapet

Vårt mål er å oppnå betryggende sikkerhet for at årsregnskapet som helhet ikke inneholder vesentlig feilinformasjon, verken som følge av misligheter eller utilsiktede feil, og å avgi en revisjonsberetning som inneholder vår konklusjon. Betryggende sikkerhet er en høy grad av sikkerhet, men ingen garanti for at en revisjon utført i samsvar med ISA-ene, alltid vil avdekke vesentlig feilinformasjon som eksisterer. Feilinformasjon kan oppstå som følge av misligheter eller utilsiktede feil. Feilinformasjon blir vurdert som vesentlig dersom den enkeltvis eller samlet med rimelighet kan forventes å påvirke økonomiske beslutninger som brukerne foretar basert på årsregnskapet.

For videre beskrivelse av revisors oppgaver og plikter vises det til:
<https://revisorforeningen.no/revisjonsberetninger>

Revisjonsfirmaet Åsvang & Co AS

Hans Petter Johannessen
statsautorisert revisor
(elektronisk signert)