



ÅRSREGNSKAPET FOR REGNSKAPSÅRET 2020 - GENERELL INFORMASJON

Enheten

Organisasjonsnummer: 994 016 199
Organisasjonsform: Aksjeselskap
Foretaksnavn: ELEKTRONISKE TJENESTER AS
Forretningsadresse: Trollåsveien 4
1414 TROLLÅSEN

Regnskapsår

Årsregnskapets periode: 01.01.2020 - 31.12.2020

Konsern

Morselskap i konsern: Nei

Regnskapsregler

Regler for små foretak benyttet: Ja
Benyttet ved utarbeidelsen av årsregnskapet til selskapet: Regnskapslovens alminnelige regler

Årsregnskapet fastsatt av kompetent organ

Bekreftet av representant for selskapet: Stein Eriksen
Dato for fastsettelse av årsregnskapet: 24.06.2021

Grunnlag for avgivelse

År 2020: Årsregnskapet er elektronisk innlevert
År 2019: Tall er hentet fra elektronisk innlevert årsregnskap fra 2020

Det er ikke krav til at årsregnskapet m.v. som sendes til Regnskapsregisteret er undertegnet. Kontrollen på at dette er utført ligger hos revisor/enhetens øverste organ. Sikkerheten ivaretas ved at innsender har rolle/rettighet for innsending av årsregnskapet via Altinn, og ved at det bekreftes at årsregnskapet er fastsatt av kompetent organ.

Brønnøysundregistrene, 03.08.2022



Resultatregnskap

Beløp i: NOK	Note	2020	2019
RESULTATREGNSKAP			
Inntekter			
Salgsinntekt		12 748 503	11 715 576
Sum inntekter		12 748 503	11 715 576
Kostnader			
Varekostnad		4 593 491	4 488 279
Lønnskostnad	4	2 585 632	2 191 457
Avskrivning av driftsmidler og immaterielle eiendeler	3	670 355	1 014 713
Nedskrivning av varige driftsmidler og immaterielle eiendeler	3		
Annen driftskostnad	4	2 002 532	2 238 070
Sum kostnader		9 852 010	9 932 519
Driftsresultat		2 896 493	1 783 057
Finansinntekter og finanskostnader			
Annen renteinntekt		8 215	5 336
Annen finansinntekt		263	21 600
Sum finansinntekter		8 478	26 936
Annen rentekostnad		1 366	30 065
Sum finanskostnader		1 366	30 065
Netto finans		7 112	-3 130
Ordinært resultat før skattekostnad		2 903 605	1 779 927
Skattekostnad på ordinært resultat	7		8 800
Ordinært resultat etter skattekostnad		2 903 605	1 771 127
Årsresultat	2	2 903 605	1 771 127
Årsresultat etter minoritetsinteresser		2 903 605	1 771 127
Totalresultat		2 903 605	1 771 127
Overføringer og disponeringer			



Resultatregnskap

Beløp i: NOK	Note	2020	2019
Ordinært utbytte		2 000 000	900 000
Avsatt til annen egenkapital		903 605	871 127
Sum overføringer og disponeringer		2 903 605	1 771 127



Balanse

Beløp i: NOK	Note	2020	2019
BALANSE - EIENDELER			
Anleggsmidler			
Immaterielle eiendeler			
Konsesjoner, patenter, rettigheter o.l.	3	400 000	400 000
Utsatt skattefordel	3, 7		
Sum immaterielle eiendeler		400 000	400 000
Varige driftsmidler			
Driftsløsøre, inventar o.a. utstyr	3	1 834 602	1 982 825
Sum varige driftsmidler	3	1 834 602	1 982 825
Finansielle anleggsmidler			
Andre langsiktige fordringer	6	217 800	80 902
Sum finansielle anleggsmidler		217 800	80 902
Sum anleggsmidler		2 452 401	2 463 726
Omløpsmidler			
Varer			
Fordringer			
Kundefordringer		2 695 707	2 714 008
Andre kortsiktige fordringer		1 356 264	1 418 406
Sum fordringer		4 051 971	4 132 413
Bankinnskudd, kontanter og lignende			
Bankinnskudd, kontanter o.l.	5	2 901 731	1 688 456
Sum bankinnskudd, kontanter og lignende		2 901 731	1 688 456
Sum omløpsmidler		6 953 701	5 820 870
SUM EIENDELER		9 406 103	8 284 596

BALANSE - EGENKAPITAL OG GJELD



Balanse

Beløp i: NOK	Note	2020	2019
Egenkapital			
Innskutt egenkapital			
Aksjekapital	1	137 000	137 000
Overkurs		3 801	3 801
Sum innskutt egenkapital		140 801	140 801
Opptjent egenkapital			
Annen egenkapital		3 618 461	2 714 856
Sum opptjent egenkapital		3 618 461	2 714 856
Sum egenkapital	2	3 759 262	2 855 657
Gjeld			
Langsiktig gjeld			
Utsatt skatt	7		
Annen langsiktig gjeld			
Sum langsiktig gjeld		0	0
Kortsiktig gjeld			
Leverandørgjeld		941 608	2 253 968
Betalbar skatt	7		
Skyldig offentlige avgifter		924 976	856 437
Utbytte		2 000 000	900 000
Annen kortsiktig gjeld	5	1 780 257	1 418 535
Sum kortsiktig gjeld		5 646 841	5 428 939
Sum gjeld		5 646 841	5 428 939
SUM EGENKAPITAL OG GJELD		9 406 103	8 284 596



Brønnøysundregistrene

ÅRSREGNSKAP FOR REGNSKAPSÅRET 2020 - GENERELL INFORMASJON

Journalnummer: 2021 484308

Enheten

Organisasjonsnummer: 994 016 199
Organisasjonsform: Aksjeselskap
Foretaksnavn: ELEKTRONISKE TJENESTER AS
Forretningsadresse: Sønsterudveien 32
1412 SOFIEMYR

Regnskapsår

Årsregnskapets periode: 01.01.2020 - 31.12.2020

Konsern

Morselskap i konsern: Nei

Regnskapsregler

Regler for små foretak benyttet: Ja
Benyttet ved utarbeidelsen av
årsregnskapet til selskapet: Regnskapslovens alminnelige regler

Årsregnskapet fastsatt av kompetent organ

Bekreftet av representant for selskapet: Stein Eriksen
Dato for fastsettelse av årsregnskapet: 24.06.2021

Revisjon

Ekstern autorisert regnskapsfører har i løpet av regnskapsåret bistått ved den løpende regnskapsføringen eller utført andre tjenester for selskapet enn å utarbeide årsregnskapet: Ja

Grunnlag for avgivelse

År 2020: Årsregnskap er elektronisk innlevert.
År 2019: Tall er hentet fra elektronisk innlevert årsregnskap fra 2020.

Det er ikke krav til at årsregnskapet m.v. som sendes til Regnskapsregisteret er undertegnet. Kontrollen på at dette er utført ligger hos revisor/enhetens øverste organ. Sikkerheten ivaretas ved at innsender har rolle/rettighet for innsending av årsregnskapet via Altinn, og ved at det bekreftes at årsregnskapet er fastsatt av kompetent organ.

Brønnøysundregistrene, 14.07.2021



Organisasjonsnr: 994 016 199
ELEKTRONISKE TJENESTER AS

RESULTATREGNSKAP

Beløp i: NOK	Note	2020	2019
RESULTATREGNSKAP			
Inntekter			
Salgsinntekt		12 748 503	11 715 576
Sum inntekter		12 748 503	11 715 576
Kostnader			
Varekostnad		4 593 491	4 488 279
Lønnskostnad	4	2 585 632	2 191 457
Avskrivning av driftsmidler og immaterielle eiendeler	3	670 355	1 014 713
Nedskrivning av varige driftsmidler og immaterielle eiendeler	3		
Annen driftskostnad	4	2 002 532	2 238 070
Sum kostnader		9 852 010	9 932 519
Driftsresultat		2 896 493	1 783 057
Finansinntekter og finanskostnader			
Annen renteinntekt		8 215	5 336
Annen finansinntekt		263	21 600
Sum finansinntekter		8 478	26 936
Annen rentekostnad		1 366	30 065
Sum finanskostnader		1 366	30 065
Netto finans		7 112	-3 130
Ordinært resultat før skattekostnad		2 903 605	1 779 927
Skattekostnad på ordinært resultat	7		8 800
Ordinært resultat etter skattekostnad		2 903 605	1 771 127
Årsresultat	2	2 903 605	1 771 127
Årsresultat etter minoritetsinteresser		2 903 605	1 771 127
Totalresultat		2 903 605	1 771 127
Overføringer og disponeringer			
Ordinært utbytte		2 000 000	900 000
Avsatt til annen egenkapital		903 605	871 127



Sum overføringer og
disponeringer

2 903 605

1 771 127



Organisasjonsnr: 994 016 199
ELEKTRONISKE TJENESTER AS

BALANSE

Beløp i: NOK	Note	2020	2019
BALANSE - EIENDELER			
Anleggsmidler			
Immaterielle eiendeler			
Konsesjoner, patenter, rettigheter o.l.	3	400 000	400 000
Utsatt skattefordel	3, 7		
Sum immaterielle eiendeler		400 000	400 000
Varige driftsmidler			
Driftsløsøre, inventar o. a. utstyr			
	3	1 834 602	1 982 825
Sum varige driftsmidler	3	1 834 602	1 982 825
Finansielle anleggsmidler			
Andre langsiktige fordringer			
	6	217 800	80 902
Sum finansielle anleggsmidler		217 800	80 902
Sum anleggsmidler		2 452 401	2 463 726
Omløpsmidler			
Varer			
Fordringer			
Kundefordringer			
		2 695 707	2 714 008
Andre kortsiktige fordringer			
		1 356 264	1 418 406
Sum fordringer		4 051 971	4 132 413
Bankinnskudd, kontanter og lignende			
Bankinnskudd, kontanter o. l.			
	5	2 901 731	1 688 456
Sum bankinnskudd, kontanter og lignende		2 901 731	1 688 456
Sum omløpsmidler		6 953 701	5 820 870
SUM EIENDELER		9 406 103	8 284 596
BALANSE - EGENKAPITAL OG GJELD			
Egenkapital			
Innskutt egenkapital			
Aksjekapital	1	137 000	137 000
Overkurs		3 801	3 801



Sum innskutt egenkapital		140 801	140 801
Opptjent egenkapital			
Annen egenkapital		3 618 461	2 714 856
Sum opptjent egenkapital		3 618 461	2 714 856
Sum egenkapital	2	3 759 262	2 855 657
Gjeld			
Langsiktig gjeld			
Utsatt skatt	7		
Annen langsiktig gjeld			
Sum langsiktig gjeld		0	0
Kortsiktig gjeld			
Leverandørgjeld		941 608	2 253 968
Betalbar skatt	7		
Skyldig offentlige avgifter		924 976	856 437
Utbytte		2 000 000	900 000
Annen kortsiktig gjeld	5	1 780 257	1 418 535
Sum kortsiktig gjeld		5 646 841	5 428 939
Sum gjeld		5 646 841	5 428 939
SUM EGENKAPITAL OG GJELD		9 406 103	8 284 596



Organisasjonsnr: 994 016 199
ELEKTRONISKE TJENESTER AS

NOTEOPPLYSNINGER - SELSKAP - alle poster oppgitt i hele tall

Note

Antall aksjer og aksjeeiere

<u>Aksjeklasse</u>	<u>Ant. aksjer</u>	<u>Pålydende</u>	<u>Bokført verdi</u>
Ordinære aksjer	137000.00	1.00	137000.00

<u>Aksjeeiere - fritekst</u>	<u>Antall</u>	<u>Eierandel</u>	<u>Aksjeklasse</u>
Steri Holding AS	82200.00	60.00%	Ordinære aksjer
Borghild AS	54800.00	40.00%	Ordinære aksjer

<u>Sum</u>	<u>Sum antall</u>	<u>Sum eierandel</u>	
	137000.00	100.00%	

Ytelser til daglig leder

<u>Ytelser</u>	<u>Lønn</u>	<u>Pensj.forpl.</u>	<u>Andre godtgj.</u>
	767577.00	52100.00	226953.00

Note

Antall årsverk i regnskapsåret

Virksomheten har hatt følgende antall årsverk:
4.00

Note

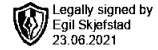
Lån og sikkerhetsstillelse til ledende personer og aksjeeiere

Er det gitt lån eller sikkerhetsstillelse til ledende personer: Nei



L S T

R E V I S J O N



Til generalforsamlingen i Elektroniske Tjenester AS

Uavhengig revisors beretning

Uttalelse om revisjonen av årsregnskapet

Konklusjon

Vi har revidert årsregnskapet for Elektroniske Tjenester AS, som viser et overskudd på kr. 2 903 605,-. Årsregnskapet består av balanse per 31. desember 2020 og resultatregnskap for regnskapsåret avsluttet per denne datoen og noter til årsregnskapet, herunder et sammendrag av viktige regnskapsprinsipper.

Etter vår mening er det medfølgende årsregnskapet avgitt i samsvar med lov og forskrifter og gir et rettviseende bilde av selskapets finansielle stilling per 31. desember 2020, og av dets resultater for regnskapsåret avsluttet per denne datoen i samsvar med regnskapslovens regler og god regnskapsskikk i Norge.

Grunnlag for konklusjonen

Vi har gjennomført revisjonen i samsvar med lov, forskrift og god revisjonsskikk i Norge, herunder de internasjonale revisjonsstandardene (ISA-ene). Våre oppgaver og plikter i henhold til disse standardene er beskrevet i Revisors oppgaver og plikter ved revisjon av årsregnskapet. Vi er uavhengige av selskapet slik det kreves i lov og forskrift, og har overholdt våre øvrige etiske forpliktelser i samsvar med disse kravene. Etter vår oppfatning er innhentet revisjonsbevis tilstrekkelig og hensiktsmessig som grunnlag for vår konklusjon.

Styrets og daglig leders ansvar for årsregnskapet

Styret og daglig leder (ledelsen) er ansvarlig for å utarbeide årsregnskapet i samsvar med lov og forskrifter, herunder for at det gir et rettviseende bilde i samsvar med regnskapslovens regler og god regnskapsskikk i Norge. Ledelsen er også ansvarlig for slik intern kontroll som den finner nødvendig for å kunne utarbeide et årsregnskap som ikke inneholder vesentlig feilinformasjon, verken som følge av misligheter eller utilsiktede feil.

Ved utarbeidelsen av årsregnskapet må ledelsen ta standpunkt til selskapets evne til fortsatt drift og opplyse om forhold av betydning for fortsatt drift. Forutsetningen om fortsatt drift skal legges til grunn for årsregnskapet så lenge det ikke er sannsynlig at virksomheten vil bli avviklet.

LST Revisjon AS – Godkjent revisjonsselskap



Kolbotnveien 7, Sentrumsbygget, 1410 Kolbotn
Telefon: 66 80 09 66 – E-post: post@lst.no
Organisasjons-/Revisor nummer: 921 087 101 Foretaksregisteret

Revisors oppgaver og plikter ved revisjonen av årsregnskapet

Vårt mål er å oppnå betryggende sikkerhet for at årsregnskapet som helhet ikke inneholder vesentlig feilinformasjon, verken som følge av misligheter eller utilsiktede feil, og å avgi en revisjonsberetning som inneholder vår konklusjon. Betryggende sikkerhet er en høy grad av sikkerhet, men ingen garanti for at en revisjon utført i samsvar med lov, forskrift og god revisjonsskikk i Norge, herunder ISA-ene, alltid vil avdekke vesentlig feilinformasjon som eksisterer. Feilinformasjon kan oppstå som følge av misligheter eller utilsiktede feil. Feilinformasjon blir vurdert som vesentlig dersom den enkeltvis eller samlet med rimelighet kan forventes å påvirke økonomiske beslutninger som brukerne foretar basert på årsregnskapet.

Som del av en revisjon i samsvar med lov, forskrift og god revisjonsskikk i Norge, herunder ISA-ene, utøver vi profesjonelt skjønn og utviser profesjonell skepsis gjennom hele revisjonen. I tillegg:

- identifiserer og anslår vi risikoen for vesentlig feilinformasjon i årsregnskapet, enten det skyldes misligheter eller utilsiktede feil. Vi utformer og gjennomfører revisjonshandlinger for å håndtere slike risikoer, og innhenter revisjonsbevis som er tilstrekkelig og hensiktsmessig som grunnlag for vår konklusjon. Risikoen for at vesentlig feilinformasjon som følge av misligheter ikke blir avdekket, er høyere enn for feilinformasjon som skyldes utilsiktede feil, siden misligheter kan innebære samarbeid, forfalskning, bevisste utelatelser, uriktige fremstillinger eller overstyring av intern kontroll.
- opparbeider vi oss en forståelse av den interne kontroll som er relevant for revisjonen, for å utforme revisjonshandlinger som er hensiktsmessige etter omstendighetene, men ikke for å gi uttrykk for en mening om effektiviteten av selskapets interne kontroll.
- evaluerer vi om de anvendte regnskapsprinsippene er hensiktsmessige og om regnskapsestimatene og tilhørende noteopplysninger utarbeidet av ledelsen er rimelige.
- konkluderer vi på hensiktsmessigheten av ledelsens bruk av fortsatt drift-forutsetningen ved avleggelsen av årsregnskapet, basert på innhentede revisjonsbevis, og hvorvidt det foreligger vesentlig usikkerhet knyttet til hendelser eller forhold som kan skape tvil av betydning om selskapets evne til fortsatt drift. Dersom vi konkluderer med at det eksisterer vesentlig usikkerhet, kreves det at vi i revisjonsberetningen henleder oppmerksomheten på tilleggsopplysningene i årsregnskapet, eller, dersom slike tilleggsopplysninger ikke er tilstrekkelige, at vi modifiserer vår konklusjon om årsregnskapet og årsberetningen. Våre konklusjoner er basert på revisjonsbevis innhentet inntil datoen for revisjonsberetningen. Etterfølgende hendelser eller forhold kan imidlertid medføre at selskapet ikke fortsetter driften.
- evaluerer vi den samlede presentasjonen, strukturen og innholdet i årsregnskapet, inkludert tilleggsopplysningene, og hvorvidt årsregnskapet gir uttrykk for de underliggende transaksjonene og hendelsene på en måte som gir et rettvisende bilde.

Vi kommuniserer med styret blant annet om det planlagte omfanget av revisjonen og til hvilken tid revisjonsarbeidet skal utføres. Vi utveksler også informasjon om forhold av betydning som vi har avdekket i løpet av revisjonen, herunder om eventuelle svakheter av betydning i den interne kontrollen.

LST Revisjon AS – Godkjent revisjonsselskap



Kolbotnveien 7, Sentrumsbygget, 1410 Kolbotn
Telefon: 66 80 09 66 – Telefax: 66 80 09 69 – E-post: post@lst.no
Organisasjons-/Revisor nummer: 921 087 101 Foretaksregisteret



Uttalelse om øvrige lovmessige krav

Konklusjon om registrering og dokumentasjon

Basert på vår revisjon av årsregnskapet som beskrevet ovenfor, og kontrollhandlinger vi har funnet nødvendig i henhold til internasjonal standard for attestasjonsoppdrag (ISAE) 3000

«Attestasjonsoppdrag som ikke er revisjon eller forenklet revisorkontroll av historisk finansiell informasjon», mener vi at ledelsen har oppfylt sin plikt til å sørge for ordentlig og oversiktlig registrering og dokumentasjon av selskapets regnskapsopplysninger i samsvar med lov og god bokføringskikk i Norge.

Kolbotn, 23. juni 2021
LST Revisjon AS

Egil Skjefstad
Statsautorisert revisor

Dette dokumentet er signert elektronisk

LST Revisjon AS – Godkjent revisjonsselskap



MEDELEM I
REVISORFORENINGEN

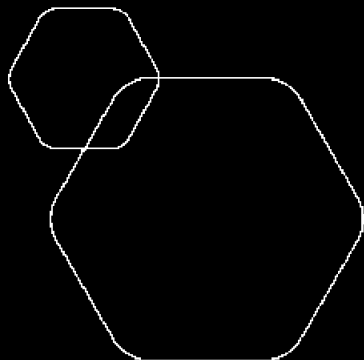
Kolbotnveien 7, Sentrumsbygget, 1410 Kolbotn
Telefon: 66 80 09 66 – Telefax: 66 80 09 69 – E-post: post@lst.no
Organisasjons-/Revisor nummer: 921 087 101 Foretaksregisteret



Legally signed by
Stein Eriksen
22.06.2021

Legally signed by
Jan Gabriel Kielland
22.06.2021

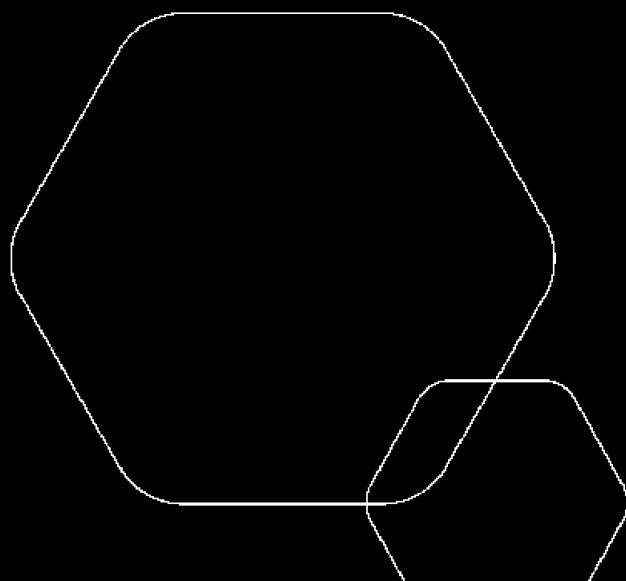
Legally signed by
Thomas Bentzen
23.06.2021



Årsregnskap 2020

Elektroniske Tjenester AS

Resultatregnskap
Balanse
Noter til regnskapet



Org.nr.: 994 016 199



RESULTATREGNSKAP

ELEKTRONISKE TJENESTER AS

DRIFTSINNEKTER OG DRIFTSKOSTNADER	Note	2020	2019
Salgsinntekt		12 748 503	11 715 576
Sum driftsinntekter		12 748 503	11 715 576
Varekostnad		4 593 491	4 488 279
Lønnskostnad	4	2 585 632	2 191 457
Avskrivning av driftsmidler og immaterielle eiendeler	3	670 355	1 014 713
Annen driftskostnad	4	2 002 532	2 238 070
Sum driftskostnader		9 852 010	9 932 519
Driftsresultat		2 896 493	1 783 057
FINANSINNEKTER OG FINANSKOSTNADER			
Annen renteinntekt		8 215	5 336
Annen finansinntekt		263	21 600
Annen rentekostnad		1 366	30 065
Resultat av finansposter		7 112	-3 130
Ordinært resultat før skattekostnad		2 903 605	1 779 927
Skattekostnad på ordinært resultat	7	0	8 800
Ordinært resultat		2 903 605	1 771 127
Årsresultat	2	2 903 605	1 771 127
OVERFØRINGER			
Avsatt til utbytte		2 000 000	900 000
Avsatt til annen egenkapital		903 605	871 127
Sum overføringer		2 903 605	1 771 127



BALANSE

ELEKTRONISKE TJENESTER AS

EIENDELER	Note	2020	2019
ANLEGGSMIDLER			
IMMATERIELLE EIENDELER			
Konsesjoner, patenter, rettigheter o.l.	3	400 000	400 000
Sum immaterielle eiendeler		400 000	400 000
VARIGE DRIFTSMIDLER			
Driftsløsøre, inventar o.a. utstyr	3	1 834 602	1 982 825
Sum varige driftsmidler	3	1 834 602	1 982 825
FINANSIELLE ANLEGGSMIDLER			
Andre langsiktige fordringer	6	217 800	80 902
Sum finansielle anleggsmidler		217 800	80 902
Sum anleggsmidler		2 452 401	2 463 726
OMLØPSMIDLER			
FORDRINGER			
Kundefordringer		2 695 707	2 714 008
Andre kortsiktige fordringer		1 356 264	1 418 406
Sum fordringer		4 051 971	4 132 413
Bankinnskudd, kontanter o.l.	5	2 901 731	1 688 456
Sum omløpsmidler		6 953 701	5 820 870
Sum eiendeler		9 406 103	8 284 596



BALANSE

ELEKTRONISKE TJENESTER AS

EGENKAPITAL OG GJELD	Note	2020	2019
INNSKUTT EGENKAPITAL			
Aksjekapital	1	137 000	137 000
Overkurs		3 801	3 801
Sum innskutt egenkapital		140 801	140 801
OPPTJENT EGENKAPITAL			
Annen egenkapital		3 618 461	2 714 856
Sum opptjent egenkapital		3 618 461	2 714 856
Sum egenkapital	2	3 759 262	2 855 657
GJELD			
KORTSIKTIG GJELD			
Leverandørgjeld		941 608	2 253 968
Skyldig offentlige avgifter		924 976	856 437
Utbytte		2 000 000	900 000
Annen kortsiktig gjeld	5	1 780 257	1 418 535
Sum kortsiktig gjeld		5 646 841	5 428 939
Sum gjeld		5 646 841	5 428 939
Sum egenkapital og gjeld		9 406 103	8 284 596

Sofiemyr, 22.06.2021
Styret i Elektroniske Tjenester AS

Stein Eriksen
Styreleder

Jan Gabriel Kielland
styremedlem/daglig leder

Thomas Bentzen
styremedlem



ELEKTRONISKE TJENESTER AS - NOTER 2020

994 016 199

Regnskapsprinsipper

Årsregnskapet er satt opp i samsvar med regnskapsloven og NRS 8 - God regnskapskikk for små foretak.

DRIFTSINNTEKTER

Inntektsføring ved salg av varer skjer på leveringstidspunktet. Tjenester inntektsføres etter hvert som de leveres.

SKATT

Skattekostnaden i resultatregnskapet omfatter både periodens betalbare skatt og endring i utsatt skatt. Utsatt skatt er beregnet med 22 % på grunnlag av de midlertidige forskjeller som eksisterer mellom regnskapsmessige og skattemessige verdier, samt ligningsmessig underskudd til fremføring ved utgangen av regnskapsåret. Skatteøkende og skattereduserende midlertidige forskjeller som reverserer eller kan reverseres i samme periode er utlignet og nettoført.

KLASSIFISERING OG VURDERING AV ANLEGGSMIDLER

Anleggsmidler omfatter eiendeler bestemt til varig eie og bruk. Anleggsmidler er vurdert til anskaffelseskost. Varige driftsmidler balanseføres og avskrives over driftsmidlets økonomiske levetid. Avskrivningsperioden for fast eiendom anskaffet etter 2009 er dekomponert i en del som gjelder råbygget og en del som gjelder faste tekniske installasjoner. Varige driftsmidler nedskrives til gjenvinnbart beløp ved verdifall som forventes ikke å være forbigående. Gjenvinnbart beløp er det høyeste av netto salgsverdi og verdi i bruk. Verdi i bruk er nåverdi av fremtidige kontantstrømmer knyttet til eiendelen. Nedskrivningen reverseres når grunnlaget for nedskrivningen ikke lenger er til stede.

KLASSIFISERING OG VURDERING AV OMLØPSMIDLER

Omløpsmidler og kortsiktig gjeld omfatter normalt poster som forfaller til betaling innen ett år etter balansedagen, samt poster som knytter seg til varekretsløpet. Omløpsmidler vurderes til laveste verdi av anskaffelseskost og virkelig verdi.

FORDRINGER

Kundefordringer og andre fordringer oppføres til pålydende etter fradrag for avsetning til forventet tap. Avsetning til tap gjøres på grunnlag av en individuell vurdering av de enkelte fordringene.



ELEKTRONISKE TJENESTER AS - NOTER 2020

994 016 199

Note 1 Aksjonærer

AKSJEKAPITALEN I ELEKTRONISKE TJENESTER AS PR. 31.12 BESTÅR AV:

	Antall	Pålydende	Bokført
Ordinære aksjer	137 000	1,0	137 000
Sum	137 000		137 000

EIERSTRUKTUR

De største aksjonærene i % pr. 31.12 var:

	Ordinære	Eierandel	Stemmeandel
Steri Holding AS	82 200	60,0	60,0
Borghild AS	54 800	40,0	40,0
Totalt antall aksjer	137 000	100,0	100,0

Aksjonær i Steri Holding AS er styrets leder, mens aksjonær i Borghild AS er daglig leder og styremedlem.

Note 2 Egenkapital

	Aksjekapital	Overkurs	Annen Innskutt egenkapital	Annen egenkapital	Sum egenkapital
Pr. 31.12.2019	137 000	3 801	0	2 714 856	2 855 657
Årets resultat				2 903 605	2 903 605
Utbytte				-2 000 000	-2 000 000
Pr 31.12.2020	137 000	3 801	0	3 618 461	3 759 262

Note 3 Anleggsmidler

	Immaterielle eiendeler	Kunst og inventar	iGive	Sum
Anskaffelseskost pr. 01.01.20	400 000	318 498	5 804 915	6 523 413
Tilgang driftsmidler / Aktivert SkatteFUNN			522 132	522 132
Anskaffelseskost 31.12.20	400 000	318 498	6 327 047	7 045 545
Akkumulerte avskrivninger 31.12.20		54 434	4 756 509	4 810 943
Av- og nedskrivninger pr. 31.12.20	0	54 434	4 756 509	4 810 943
Bokført verdi 31.12.20	400 000	264 064	1 570 538	2 234 602
Årets ordinære avskrivninger		7 775	662 580	670 355

Økonomisk levetid

5 år

Immaterielle eiendeler består av brukerrettigheter til et datasystem. Rettighetene er ikke tidsbegrensede og har ingen begrenset økonomisk levetid. Det er derfor ingen avskrivning.

Selskapet driver blant annet med å utvikle digitale gave- og gratulasjonskort. Selskapet har fått godkjent SkatteFunn prosjekt på denne utviklingen av Norges Forskningsråd med kr. 1 335 902,-.



ELEKTRONISKE TJENESTER AS - NOTER 2020

994 016 199

Note 4 Lønnskostnader og ytelser, godtgjørelser til daglig leder, styret og revisor

Lønnskostnader	2020	2019
Lønninger	2 747 739	2 356 926
Reduksjon SkatteFunn	-822 128	-733 575
Arbeidsgiveravgift	480 446	400 861
Pensjonskostnader	136 852	96 618
Andre ytelser	42 723	70 627
Sum	2 585 632	2 191 457

Selskapet har i 2020 sysselsatt 4 årsverk.

PENSJONSFORPLIKTELSER

Selskapet er pliktig til å ha tjenestepensjonsordning etter lov om obligatorisk tjenestepensjon.

Selskapets pensjonsordninger tilfredsstiller kravene i denne lov.

Ytelser til ledende personer	Daglig leder	Styret
Lønn	767 577	1 371 308
Pensjonskostnader	52 100	88 128
Annen godtgjørelse	226 953	315 515
Sum	1 046 630	1 774 951

REVISOR

Kostnadsført revisjonshonorar for 2020 utgjør kr 41 500,- for revisjon og kr. 11 500,- for annen bistand.

Note 5 Bankinnskudd

Innstående midler på skattetrekkkonto (bundne midler) er på kr. 157 142,-.

Dette dekker skyldig skattetrekk pr. 31.12.2020.

Klientmidler utgjør pr.31.12.2020 kr. 16 018,-.

Dette er også ført som en kortsiktig gjeld.

Note 6 Langsiktig fordring

Andre langsiktige fordringer gjelder depositum husleie og forskuddsleasing, og har forfall senere enn ett år.



ELEKTRONISKE TJENESTER AS - NOTER 2020

994 016 199

Note 7 Skatt

<u>Årets skattekostnad</u>	<u>2020</u>	<u>2019</u>
Resultatført skatt på ordinært resultat:		
Betalbar skatt	0	0
Endring i utsatt skattefordel	0	8 800
Skattekostnad ordinært resultat	0	8 800
Skattepliktig inntekt:		
Ordinært resultat før skatt	2 903 605	1 779 927
Permanente forskjeller	-1 192 421	-1 001 706
Endring i midlertidige forskjeller	-66 237	277 335
Anvendelse av fremførbart underskudd	-1 644 947	-1 055 556
Skattepliktig inntekt	0	0
Betalbar skatt i balansen:		
Betalbar skatt på årets resultat	0	0
Sum betalbar skatt i balansen	0	0

Skatteeffekten av midlertidige forskjeller og underskudd til fremføring som har gitt opphav til utsatt skatt og utsatte skattefordeler, spesifisert på typer av midlertidige forskjeller

	<u>2020</u>	<u>2019</u>	<u>Endring</u>
Varige driftsmidler	-120 301	-200 201	-79 900
Fordringer	-11 301	2 362	13 663
Sum	-131 602	-197 839	-66 237
Akkumulert fremførbart underskudd	-519 908	-2 164 855	-1 644 947
Inngår ikke i beregningen av utsatt skatt	651 510	2 362 694	1 711 184
Utsatt skattefordel (22 %)	0	0	0