



ÅRSREGNSKAPET FOR REGNSKAPSÅRET 2024 - GENERELL INFORMASJON

Enheten

Organisasjonsnummer: 928 452 654
Organisasjonsform: Aksjeselskap
Foretaksnavn: CEWI HOLDING AS
Forretningsadresse: Havnevegen 70
3739 SKIEN

Regnskapsår

Årsregnskapets periode: 01.01.2024 - 31.12.2024

Konsern

Morselskap i konsern: Nei

Regnskapsregler

Regler for små foretak benyttet: Ja
Benyttet ved utarbeidelsen av årsregnskapet til selskapet: Regnskapslovens alminnelige regler

Årsregnskapet fastsatt av kompetent organ

Bekreftet av representant for selskapet: Rune Andre Wright Lia
Dato for fastsettelse av årsregnskapet: 24.06.2025

Grunnlag for avgivelse

År 2024: Årsregnskapet er elektronisk innlevert
År 2023: Tall er hentet fra elektronisk innlevert årsregnskap fra 2024

Det er ikke krav til at årsregnskapet m.v. som sendes til Regnskapsregisteret er undertegnet. Kontrollen på at dette er utført ligger hos revisor/enhetens øverste organ. Sikkerheten ivaretas ved at innsender har rolle/rettighet for innsending av årsregnskapet via Altinn, og ved at det bekreftes at årsregnskapet er fastsatt av kompetent organ.

Brønnøysundregistrene, 04.07.2025



Resultatregnskap

Beløp i: NOK	Note	2024	2023
RESULTATREGNSKAP			
Inntekter			
Sum inntekter		0	0
Kostnader			
Annen driftskostnad	1	45 850	28 311
Sum kostnader		45 850	28 311
Driftsresultat		-45 850	-28 311
Finansinntekter og finanskostnader			
Annen renteinntekt		132 321	211 696
Annen finansinntekt		98 000	73 500
Sum finansinntekter		230 321	285 196
Annen rentekostnad		0	63
Sum finanskostnader		0	63
Netto finans		230 321	285 133
Resultat før skattekostnad		184 471	256 823
Skattekostnad	2	19 024	40 830
Årsresultat		165 447	215 993
Overføringer og disponeringer			
Ordinært utbytte		1 500 000	1 000 000
Tilleggsutbytte		0	2 000 000
Annen egenkapital		-1 334 553	-2 784 007
Sum overføringer og disponeringer		165 447	215 993



Balanse

Beløp i: NOK	Note	2024	2023
BALANSE - EIENDELER			
Anleggsmidler			
Immaterielle eiendeler			
Sum immaterielle eiendeler		0	0
Varige driftsmidler			
Sum varige driftsmidler		0	0
Finansielle anleggsmidler			
Investeringer i tilknyttet selskap	3	1 293 957	1 293 957
Sum finansielle anleggsmidler		1 293 957	1 293 957
Sum anleggsmidler		1 293 957	1 293 957
Omløpsmidler			
Varer			
Fordringer			
Andre kortsiktige fordringer		93 680	93 680
Konsernfordringer		73 403	0
Sum fordringer		167 083	93 680
Investeringer			
Sum investeringer		0	0
Bankinnskudd, kontanter og lignende			
Bankinnskudd, kontanter og lignende		3 058 137	7 741 772
Sum bankinnskudd, kontanter og lignende		3 058 137	7 741 772
Sum omløpsmidler		3 225 220	7 835 452
SUM EIENDELER		4 519 177	9 129 409

BALANSE - EGENKAPITAL OG GJELD



Balanse

Beløp i: NOK	Note	2024	2023
Egenkapital			
Innskutt egenkapital			
Aksjekapital	4, 5	200 000	200 000
Overkurs	5	2 215	2 215
Sum innskutt egenkapital		202 215	202 215
Opptjent egenkapital			
Annen egenkapital	5	2 787 823	5 875 376
Sum opptjent egenkapital		2 787 823	5 875 376
Sum egenkapital		2 990 038	6 077 591
Gjeld			
Langsiktig gjeld			
Sum avsetninger for forpliktelser		0	0
Annen langsiktig gjeld			
Sum annen langsiktig gjeld		0	0
Sum langsiktig gjeld		0	0
Kortsiktig gjeld			
Leverandørgjeld		10 115	10 891
Betalbar skatt	2	19 024	40 830
Utbytte		1 500 000	1 000 000
Kortsiktig konserngjeld		0	97
Annen kortsiktig gjeld		0	2 000 000
Sum kortsiktig gjeld		1 529 139	3 051 818
Sum gjeld		1 529 139	3 051 818
SUM EGENKAPITAL OG GJELD		4 519 177	9 129 409



Brønnøysundregistrene

ÅRSREGNSKAP FOR REGNSKAPSÅRET 2024 - GENERELL INFORMASJON

Journalnummer: 2025 614020

Enheten

Organisasjonsnummer: 928 452 654
Organisasjonsform: Aksjeselskap
Foretaksnavn: CEWI HOLDING AS
Forretningsadresse: Havnevegen 70
3739 SKIEN

Regnskapsår

Årsregnskapets periode: 01.01.2024 - 31.12.2024

Konsern

Morselskap i konsern: Nei

Regnskapsregler

Regler for små foretak benyttet: Ja
Benyttet ved utarbeidelsen av
årsregnskapet til selskapet: Regnskapslovens alminnelige regler

Årsregnskapet fastsatt av kompetent organ

Bekreftet av representant for selskapet: Rune Andre Wright Lia
Dato for fastsettelse av årsregnskapet: 24.06.2025

Revisjon

Selskapet har besluttet at årsregnskapet
ikke skal revideres: Ja
Årsregnskapet er utarbeidet av ekstern
autorisert regnskapsfører: Ja
Ekstern autorisert regnskapsfører har i
løpet av regnskapsåret bistått ved den
løpende regnskapsføringen eller utført
andre tjenester for selskapet enn å
utarbeide årsregnskapet: Ja

Grunnlag for avgivelse

År 2024: Årsregnskap er elektronisk innlevert.
År 2023: Tall er hentet fra elektronisk innlevert årsregnskap fra 2024.

Det er ikke krav til at årsregnskapet m.v. som sendes til Regnskapsregisteret er undertegnet. Kontrollen på at dette er utført ligger hos revisor/enhetens øverste organ. Sikkerheten ivaretas ved at innsender har rolle/rettighet for innsending av årsregnskapet via Altinn, og ved at det bekreftes at årsregnskapet er fastsatt av kompetent organ.

Brønnøysundregistrene, 02.07.2025

Brønnøysundregistrene
Postadresse: Postboks 900, 8910 Brønnøysund
Telefon: 75 00 75 00
E-post: firmapost@brreg.no Internett: www.brreg.no
Organisasjonsnummer: 974 760 673



Organisasjonsnr: 928 452 654
CEWI HOLDING AS

RESULTATREGNSKAP

Beløp i: NOK	Note	2024	2023
RESULTATREGNSKAP			
Inntekter			
Sum inntekter		0	0
Kostnader			
Annen driftskostnad	1	45 850	28 311
Sum kostnader		45 850	28 311
Driftsresultat		-45 850	-28 311
Finansinntekter og finanskostnader			
Annen renteinntekt		132 321	211 696
Annen finansinntekt		98 000	73 500
Sum finansinntekter		230 321	285 196
Annen rentekostnad		0	63
Sum finanskostnader		0	63
Netto finans		230 321	285 133
Resultat før skattekostnad		184 471	256 823
Skattekostnad	2	19 024	40 830
Årsresultat		165 447	215 993
Overføringer og disponeringer			
Ordinært utbytte		1 500 000	1 000 000
Tilleggsutbytte		0	2 000 000
Annen egenkapital		-1 334 553	-2 784 007
Sum overføringer og disponeringer		165 447	215 993



Organisasjonsnr: 928 452 654
CEWI HOLDING AS

BALANSE

Beløp i: NOK	Note	2024	2023
BALANSE - EIENDELER			
Anleggsmidler			
Immaterielle eiendeler			
Sum immaterielle eiendeler		0	0
Varige driftsmidler			
Sum varige driftsmidler		0	0
Finansielle anleggsmidler			
Investeringer i tilknyttet selskap	3	1 293 957	1 293 957
Sum finansielle anleggsmidler		1 293 957	1 293 957
Sum anleggsmidler		1 293 957	1 293 957
Omløpsmidler			
Varer			
Fordringer			
Andre kortsiktige fordringer		93 680	93 680
Konsernfordringer		73 403	0
Sum fordringer		167 083	93 680
Investeringer		0	0
Sum investeringer		0	0
Bankinnskudd, kontanter og lignende			
Bankinnskudd, kontanter og lignende		3 058 137	7 741 772
Sum bankinnskudd, kontanter og lignende		3 058 137	7 741 772
Sum omløpsmidler		3 225 220	7 835 452
SUM EIENDELER		4 519 177	9 129 409
BALANSE - EGENKAPITAL OG GJELD			
Egenkapital			
Innskutt egenkapital			
Aksjekapital	4, 5	200 000	200 000
Overkurs	5	2 215	2 215
Sum innskutt egenkapital		202 215	202 215



Opptjent egenkapital			
Annen egenkapital	5	2 787 823	5 875 376
Sum opptjent egenkapital		2 787 823	5 875 376
Sum egenkapital		2 990 038	6 077 591
Gjeld			
Langsiktig gjeld			
Sum avsetninger for forpliktelser		0	0
Annen langsiktig gjeld		0	0
Sum annen langsiktig gjeld		0	0
Sum langsiktig gjeld		0	0
Kortsiktig gjeld			
Leverandørgjeld		10 115	10 891
Betalbar skatt	2	19 024	40 830
Utbytte		1 500 000	1 000 000
Kortsiktig konserngjeld		0	97
Annen kortsiktig gjeld		0	2 000 000
Sum kortsiktig gjeld		1 529 139	3 051 818
Sum gjeld		1 529 139	3 051 818
SUM EGENKAPITAL OG GJELD		4 519 177	9 129 409



Organisasjonsnr: 928 452 654
CEWI HOLDING AS

NOTEOPPLYSNINGER - SELSKAP - alle poster oppgitt i hele tall

Note

Regnskapsprinsipper

Årsregnskapet er satt opp i samsvar med regnskapsloven og god regnskapsskikk for små foretak. Selskapets virksomhet består av investeringer i aksjer og andre verdipapirer. Inntekter og kostnader Inntekter fra realisasjon av verdipapirer inntektsføres på transaksjonstidspunktet. Se nærmere omtale nedenfor vedr inntektsføring av avkastning på aksjer og andeler. Kostnader medtas etter sammenstillingsprinsippet, dvs at kostnader medtas i samme periode som tilhørende inntekt inntektsføres. Klassifisering og vurdering av balanseposter Anleggsmidler er eiendeler bestemt til varig eie eller bruk. Eiendeler som er knyttet til varekretsløpet er klassifisert som omløpsmidler. Fordringer klassifiseres som omløpsmidler hvis de forfaller til betaling innen ett år etter transaksjonsdagen. Tilsvarende klassifiseres gjeld som kortsiktig hvis gjelden forfaller til betaling innen ett år. Omløpsmidler vurderes til laveste av anskaffelseskost og virkelig verdi. Kortsiktig gjeld balanseføres til nominelt beløp på etableringstidspunktet. Anleggsmidler vurderes til anskaffelseskost. Varige anleggsmidler avskrives etter en fornuftig avskrivningsplan. Anleggsmidlene nedskrives til virkelig verdi ved verdifall som ikke forventes å være forbigående. Langsiktig gjeld med unntak av andre avsetninger balanseføres til nominelt beløp på etableringstidspunktet. Aksjer i datterselskap og tilknyttede selskap Investeringer i datterselskap (normalt eierskap/stemmerett over 50%) og tilknyttede selskap (normalt eierskap/stemmerett mellom 20% til 50%) er vurdert til anskaffelseskost etter FIFO-metoden, men nedskrives til virkelig verdi dersom verdifallet ikke er forventes å være forbigående. Utbytte og konsernbidrag inntektsføres samme år som det er avsatt i datterselskapet. Utbytter og andre utdelinger fra tilknyttede selskap inntektsføres når de er mottatt. Andre aksjer og andeler Aksjer og andeler er vurdert til laveste verdi av anskaffelseskost etter FIFO-metoden og antatt salgsverdi. Utbytter og andre utdelinger vedr andre aksjer og andeler inntektsføres når de er mottatt. Fordringer Kundefordringer og andre fordringer er oppført i balansen til pålydende etter fradrag for avsetning til forventet tap. Avsetning til tap gjøres på grunnlag av individuelle vurderinger av de enkelte fordringene. Skatt Skattekostnaden i resultatregnskapet omfatter både periodens betalbare skatt og endring i utsatt skatt. Utsatt skatt er beregnet med 22% på grunnlag av de midlertidige forskjeller som eksisterer mellom regnskapsmessige og skattemessige verdier, samt skattemessig underskudd til fremføring ved utgangen av regnskapsåret. Skatteøkende og skattereduserende midlertidige forskjeller som reverserer eller kan reversere i samme periode er fastsatt og skattevirkningen er beregnet på nettogrunnlaget. Selskapet har ikke endret regnskapsprinsipp fra 2023 til 2024.

Note

1

Antall årsverk i regnskapsåret

0.00

Sum

Beløp



Balanseført verdi 31.12. Varige driftsmidler Immaterielle eiend.

Note

3

Konsern, tilknyttet selskap m.v.

Investering som regnskapsføres etter egenkapitalmetoden

<u>Investering</u>	<u>Inng.balanse</u>	<u>Inntektsf.res</u>	<u>Andre endr.</u>	<u>Utg. balanse</u>
Colliflow AS	0.00	0.00	0.00	0.00

<u>Anskaffelseskost på anskaffelsestidspunktet</u>	<u>Totalt beløp</u>
	1293957.00

<u>Balanseført egenkapital på anskaffelsestidspunktet</u>	<u>Totalt beløp</u>
	4483181.00

Konsernregnskap

Virksomheten inngår i konsolideringen til morselskapets konsernregnsk.: Nei

Morselskapet sitt navn

Forretningskontor for morselskapet

Datterselskap er utelatt fra konsolideringen: Nei

Begrunnelse for at datterselskap er utelatt fra konsolideringen

Konsern, tilknyttet selskap m.v. - fordringer og gjeld

Fordringer

<u>Samlet beløp - tilknyttet selskap</u>	<u>Årets</u>	<u>Fjorårets</u>
	0.00	73500.00

<u>Samlet beløp - foretak i samme konsern</u>	<u>Årets</u>	<u>Fjorårets</u>
---	--------------	------------------

Kortsiktig gjeld

<u>Samlet beløp - foretak i samme konsern</u>	<u>Årets</u>	<u>Fjorårets</u>
---	--------------	------------------

<u>Samlet beløp - felles kontrollert virksomhet</u>	<u>Årets</u>	<u>Fjorårets</u>
---	--------------	------------------

Samlet forpliktelse til fordel for foretak i samme konsern

<u>Pantstillelse</u>	<u>Beløp</u>
----------------------	--------------



Garantier

Beløp

Mer om tilknyttet selskap/datterselskap

Selskapet fisjonerte i 2023 hvorav 50% av investeringen ble overført til DEWL Holding. Dette er hensyntatt i anskaffelseskost og egenkapital.

Note

Fordringer

Fordringer som forfaller senere enn ett år etter regnskapsårets slutt

Mer om fordringer

Note

Virkelig verdi og resultatført verdiendr. i perioden, finansielle instrumenter

Mer om finansielle instrumenter

Beskrivelse av finansielle derivater

Beholdning av egne aksjer Antall Pålydende Andel av aksjek.

Note

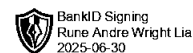
Lån og sikkerhetsstillelse til medlemmer

Er det gitt lån eller sikkerhetsstillelse til ledende personer: Nei

Opplysninger om:

Medlemmer av:

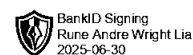
Mer om lån og sikkerhetsstillelse



Årsregnskap for
CEWI HOLDING AS
928452654
Regnskapsår
01.01.2024 - 31.12.2024



CEWI HOLDING AS
928 452 654

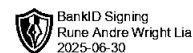


Resultatregnskap

	Note	2024	2023
Driftskostnader			
Annen driftskostnad	1	-45 850	-28 311
Sum driftskostnader		-45 850	-28 311
Driftsresultat		-45 850	-28 311
Finansinntekter			
Annen renteinntekt		132 321	211 696
Annen finansinntekt		98 000	73 500
Sum finansinntekter		230 321	285 196
Finanskostnader			
Annen rentekostnad		0	-63
Sum finanskostnader		0	-63
Netto finans		230 321	285 133
Resultat før skattekostnad		184 471	256 823
Skattekostnad	2	-19 024	-40 830
Årsresultat		165 447	215 993
Overføringer			
Ordinært utbytte		1 500 000	1 000 000
Tilleggsutbytte		0	2 000 000
Annen egenkapital		-1 334 553	-2 784 007
Sum overføringer		165 447	215 993



CEWI HOLDING AS
928 452 654

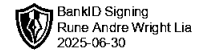


Balanse

	Note	31.12.2024	31.12.2023
EIENDELER			
Anleggsmidler			
Finansielle anleggsmidler			
Investeringer i tilknyttet selskap	3	1 293 957	1 293 957
Sum finansielle anleggsmidler		1 293 957	1 293 957
Sum anleggsmidler		1 293 957	1 293 957
Omløpsmidler			
Fordringer			
Kortsiktige konsernfordringer		73 403	0
Andre kortsiktige fordringer		93 680	93 680
Sum fordringer		167 083	93 680
Bankinnskudd, kontanter og lignende			
Bankinnskudd, kontanter og lignende		3 058 137	7 741 772
Sum bankinnskudd, kontanter og lignende		3 058 137	7 741 772
Sum omløpsmidler		3 225 220	7 835 452
SUM EIENDELER		4 519 177	9 129 409



CEWI HOLDING AS
928 452 654



Balanse

	Note	31.12.2024	31.12.2023
EGENKAPITAL OG GJELD			
Egenkapital			
Innskutt egenkapital			
Aksjekapital	4, 5	200 000	200 000
Overkurs	5	2 215	2 215
Sum innskutt egenkapital		202 215	202 215
Opptjent egenkapital			
Annen egenkapital	5	2 787 823	5 875 376
Sum opptjent egenkapital		2 787 823	5 875 376
Sum egenkapital		2 990 038	6 077 591
Gjeld			
Kortsiktig gjeld			
Leverandørgjeld		10 115	10 891
Betalbar skatt	2	19 024	40 830
Utbytte		1 500 000	1 000 000
Kortsiktig konserngjeld		0	97
Annen kortsiktig gjeld		0	2 000 000
Sum kortsiktig gjeld		1 529 139	3 051 818
Sum gjeld		1 529 139	3 051 818
SUM EGENKAPITAL OG GJELD		4 519 177	9 129 409

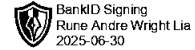
SKIEN, 24.06.2025

Rune Andre Wright Lia
styrets leder

Trond Arne Wright Lia
varamedlem



CEWI HOLDING AS
928 452 654



Noter

Regnskapsprinsipper

Årsregnskapet er satt opp i samsvar med regnskapsloven og god regnskapsskikk for små foretak.

Selskapets virksomhet består av investeringer i aksjer og andre verdipapirer.

Inntekter og kostnader

Inntekter fra realisasjon av verdipapirer inntektsføres på transaksjonstidspunktet. Se nærmere omtale nedenfor vedr inntektsføring av avkastning på aksjer og andeler.

Kostnader medtas etter sammenstillingsprinsippet, dvs at kostnader medtas i samme periode som tilhørende inntekt inntektsføres.

Klassifisering og vurdering av balanseposter

Anleggsmidler er eiendeler bestemt til varig eie eller bruk. Eiendeler som er knyttet til varekretsløpet er klassifisert som omløpsmidler. Fordringer klassifiseres som omløpsmidler hvis de forfaller til betaling innen ett år etter transaksjonsdagen. Tilsvarende klassifiseres gjeld som kortsiktig hvis gjelden forfaller til betaling innen ett år.

Omløpsmidler vurderes til laveste av anskaffelseskost og virkelig verdi. Kortsiktig gjeld balanseføres til nominelt beløp på etableringstidspunktet. Anleggsmidler vurderes til anskaffelseskost. Varige anleggsmidler avskrives etter en fornuftig avskrivningsplan. Anleggsmidlene nedskrives til virkelig verdi ved verdifall som ikke forventes å være forbigående. Langsiktig gjeld med unntak av andre avsetninger balanseføres til nominelt beløp på etableringstidspunktet.

Aksjer i datterselskap og tilknyttede selskap

Investeringer i datterselskap (normalt eierskap/stemmerett over 50%) og tilknyttede selskap (normalt eierskap/stemmerett mellom 20% til 50%) er vurdert til anskaffelseskost etter FIFU-metoden, men nedskrives til virkelig verdi dersom verdifallet ikke er forventes å være forbigående.

Utbytte og konsernbidrag inntektsføres samme år som det er avsatt i datterselskapet. Utbytter og andre utdelinger fra tilknyttede selskap inntektsføres når de er mottatt.

Andre aksjer og andeler

Aksjer og andeler er vurdert til laveste verdi av anskaffelseskost etter FIFU-metoden og antatt salgsverdi. Utbytter og andre utdelinger vedr andre aksjer og andeler inntektsføres når de er mottatt.

Fordringer

Kundefordringer og andre fordringer er oppført i balansen til pålydende etter fradrag for avsetning til forventet tap. Avsetning til tap gjøres på grunnlag av individuelle vurderinger av de enkelte fordringene.

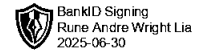
Skatt

Skattekostnaden i resultatregnskapet omfatter både periodens betalbare skatt og endring i utsatt skatt. Utsatt skatt er beregnet med 22% på grunnlag av de midlertidige forskjeller som eksisterer mellom regnskapsmessige og skattemessige verdier, samt skattemessig underskudd til fremføring ved utgangen av regnskapsåret. Skatteøkende og skattereduserende midlertidige forskjeller som reverserer eller kan reversere i samme periode er fastsatt og skattevirkningen er beregnet på nettogrunnlaget.

Selskapet har ikke endret regnskapsprinsipp fra 2023 til 2024.



CEWI HOLDING AS
928 452 654



Note 1 - Antall årsverk

Selskapet har ikke hatt ansatte i løpet av regnskapsåret.

Note 2 - Spesifisering av skatt

Skattekostnad	2024	2023
Betalbar skatt på alminnelig inntekt	19 024	40 830
Skattekostnad	19 024	40 830
Skattepliktig inntekt		
Resultat før skatt	184 471	256 823
Permanente forskjeller	-98 000	-71 232
Skattepliktig inntekt	86 471	185 591
Betalbar skatt i balansen		
Betalbar skatt på årets resultat	19 024	40 830
Betalbar skatt i balansen	19 024	40 830

Note 3 - Konsern, tilknyttet selskap m.v.

Investering som regnskapsføres etter egenkapitalmetoden

Sum anskaffelseskost på anskaffelsestidspunktet 1 293 957

Sum balanseført egenkapital på anskaffelsestidspunktet 4 483 181

Fordringer

	2024	2023
Samlet beløp som gjelder tilknyttet selskap	0	73 500

Mer om tilknyttet selskap/datterselskap

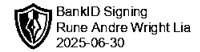
Selskapet fisjonerte i 2023 hvorav 50% av investeringen ble overført til DEWL Holding. Dette er hensyntatt i anskaffelseskost og egenkapital.

Note 4 - Aksjekapital

Aksjeklasse	Antall aksjer	Aksjenes pålydende	Bokført verdi
Ordinære	200	1 000	200 000
Aksjonærer	Antall aksjer	Eierandel %	Aksjeklasse
Rune Andre Wright Lia	200	100,00	Ordinære



CEWI HOLDING AS
928 452 654



Note 5 - Egenkapital

	Aksjekapital	Overkurs	Opptjent egenkapital	Sum
Egenkapital 31.12.2023	200 000	2 215	5 875 376	6 077 591
Årsresultat	0	0	165 447	165 447
Avsatt utbytte	0	0	-1 500 000	-1 500 000
Andre endringer	0	0	-1 753 000	-1 753 000
Egenkapital 31.12.2024	200 000	2 215	2 787 823	2 990 038

Mer om egenkapital

Selskapet fisjonerte i 2023 hvor både nominelle og innbetalt aksjekapital, virkelige nettoverdier og inngangsverdier i CEWI Holding er fordelt med 50% med regnskapsmessig gjennomføringstidspunkt 01.01.2023.. Alle skatteposisjoner er fordelt i henhold til bestemmelsen i sktl § 11-8.

Lån og sikkerhetsstillelse til ledende personer, eiere med videre

Det er ikke gitt lån eller sikkerhetsstillelse til medlemmer av styrende organer.