



ÅRSREGNSKAPET FOR REGNSKAPSÅRET 2020 - GENERELL INFORMASJON

Enheten

Organisasjonsnummer:	965 565 930
Organisasjonsform:	Aksjeselskap
Foretaksnavn:	THERESESGT 42 AS
Forretningsadresse:	Ekebergveien 214B 1162 OSLO

Regnskapsår

Årsregnskapets periode:	01.01.2020 - 31.12.2020
-------------------------	-------------------------

Konsern

Morselskap i konsern:	Ja
Konsernregnskap lagt ved:	Nei

Regnskapsregler

Regler for små foretak benyttet:	Ja
Benyttet ved utarbeidelsen av årsregnskapet til selskapet:	Regnskapslovens alminnelige regler

Årsregnskapet fastsatt av kompetent organ

Bekreftet av representant for selskapet:	Tarjei Høidahl
Dato for fastsettelse av årsregnskapet:	25.05.2021

Grunnlag for avgivelse

År 2020: Årsregnskapet er elektronisk innlevert
År 2019: Tall er hentet fra elektronisk innlevert årsregnskap fra 2020

Det er ikke krav til at årsregnskapet m.v. som sendes til Regnskapsregisteret er undertegnet. Kontrollen på at dette er utført ligger hos revisor/enhetens øverste organ. Sikkerheten ivaretas ved at innsender har rolle/rettighet for innsending av årsregnskapet via Altinn, og ved at det bekreftes at årsregnskapet er fastsatt av kompetent organ.

Brønnøysundregistrene, 28.06.2022



Resultatregnskap

Beløp i: NOK	Note	2020	2019
RESULTATREGNSKAP			
Inntekter			
Leieinntekter		2 700 649	2 683 200
Sum inntekter		2 700 649	2 683 200
Kostnader			
Lønnskostnad	2		
Avskrivning av driftsmidler og immaterielle eiendeler	7		
Annen driftskostnad	2	360 005	290 562
Sum kostnader		360 005	290 562
Driftsresultat		2 340 644	2 392 638
Finansinntekter og finanskostnader			
Renteinntekt fra foretak i samme konsern	3	127 860	127 860
Annen renteinntekt	3	36 592	14 838
Annen finansinntekt		7 508	8 085
Sum finansinntekter		171 960	150 783
Annen rentekostnad		190 215	175 268
Annen finanskostnad			72
Sum finanskostnader		190 215	175 340
Netto finans		-18 255	-24 557
Ordinært resultat før skattekostnad		2 322 390	2 368 081
Skattekostnad på ordinært resultat	6	511 031	521 059
Ordinært resultat etter skattekostnad		1 811 359	1 847 022
Årsresultat		1 811 359	1 847 022
Årsresultat etter minoritetsinteresser		1 811 359	1 847 022
Totalresultat		1 811 359	1 847 022
Overføringer og disponeringer			



Resultatregnskap

Beløp i: NOK	Note	2020	2019
Ordinært utbytte	8	3 000 000	1 700 000
Udekket tap	8		
Annen egenkapital	8		147 022
Overført fra annen egenkapital	8	-1 188 641	
Sum overføringer og disponeringer		1 811 359	1 847 022



Balanse

Beløp i: NOK	Note	2020	2019
BALANSE - EIENDELER			
Anleggsmidler			
Immaterielle eiendeler			
Utsatt skattefordel	6		
Varige driftsmidler			
Tomter, bygninger o.a. fast eiendom	7	1 720 000	1 720 000
Driftsløsøre, inventar o.a. utstyr	7		
Sum varige driftsmidler		1 720 000	1 720 000
Finansielle anleggsmidler			
Investering i datterselskap	3	1 190 194	1 190 194
Lån til foretak i samme konsern	3, 4	6 844 485	6 366 625
Investeringer i tilknyttet selskap	3	920 054	920 054
Lån til tilknyttet selskap og felles kontrollert virksomhet	3	953 054	892 586
Investeringer i aksjer og andeler		23 100	23 100
Sum finansielle anleggsmidler		9 930 887	9 392 559
Sum anleggsmidler		11 650 887	11 112 559
Omløpsmidler			
Varer			
Fordringer			
Andre kortsiktige fordringer		5 649	58 643
Sum fordringer		5 649	58 643
Bankinnskudd, kontanter og lignende			
Bankinnskudd, kontanter o.l.		862 729	1 585 776
Sum bankinnskudd, kontanter og lignende		862 729	1 585 776
Sum omløpsmidler		868 378	1 644 418
SUM EIENDELER		12 519 265	12 756 977



Balanse

Beløp i: NOK	Note	2020	2019
BALANSE - EGENKAPITAL OG GJELD			
Egenkapital			
Innskutt egenkapital			
Aksjekapital	8	100 000	100 000
Sum innskutt egenkapital		100 000	100 000
Opptjent egenkapital			
Annen egenkapital	8	2 275 568	3 464 210
Sum opptjent egenkapital		2 275 568	3 464 210
Sum egenkapital		2 375 568	3 564 210
Gjeld			
Langsiktig gjeld			
Annen langsiktig gjeld			
Gjeld til kredittinstitusjoner	4, 5		
Øvrig langsiktig gjeld	4	6 229 188	6 379 927
Sum annen langsiktig gjeld		6 229 188	6 379 927
Sum langsiktig gjeld		6 229 188	6 379 927
Kortsiktig gjeld			
Leverandørgjeld			31 987
Betalbar skatt	6	511 031	521 059
Utbytte		3 000 000	1 700 000
Annen kortsiktig gjeld		403 477	559 794
Sum kortsiktig gjeld		3 914 508	2 812 840
Sum gjeld		10 143 697	9 192 768
SUM EGENKAPITAL OG GJELD		12 519 265	12 756 977



Brønnøysundregistrene

ÅRSREGNSKAP FOR REGNSKAPSÅRET 2020 - GENERELL INFORMASJON

Journalnummer: 2021 425671

Enheten

Organisasjonsnummer: 965 565 930
Organisasjonsform: Aksjeselskap
Foretaksnavn: THERESESGT 42 AS
Forretningsadresse: Ekebergveien 214B
1162 OSLO

Regnskapsår

Årsregnskapets periode: 01.01.2020 - 31.12.2020

Konsern

Morselskap i konsern: Ja
Konsernregnskap lagt ved: Nei

Regnskapsregler

Regler for små foretak benyttet: Ja
Benyttet ved utarbeidelsen av
årsregnskapet til selskapet: Regnskapslovens alminnelige regler

Årsregnskapet fastsatt av kompetent organ

Bekreftet av representant for selskapet: Tarjei Høidahl
Dato for fastsettelse av årsregnskapet: 25.05.2021

Revisjon

Selskapet har besluttet at årsregnskapet
ikke skal revideres: Ja

Grunnlag for avgivelse

År 2020: Årsregnskap er elektronisk innlevert.
År 2019: Tall er hentet fra elektronisk innlevert årsregnskap fra 2020.

Det er ikke krav til at årsregnskapet m.v. som sendes til Regnskapsregisteret er undertegnet. Kontrollen på at dette er utført ligger hos revisor/enhetens øverste organ. Sikkerheten ivaretas ved at innsender har rolle/rettighet for innsending av årsregnskapet via Altinn, og ved at det bekreftes at årsregnskapet er fastsatt av kompetent organ.

Brønnøysundregistrene, 14.06.2021



Organisasjonsnr: 965 565 930
THERESESGT 42 AS

RESULTATREGNSKAP

Beløp i: NOK	Note	2020	2019
RESULTATREGNSKAP			
Inntekter			
Leieinntekter		2 700 649	2 683 200
Sum inntekter		2 700 649	2 683 200
Kostnader			
Lønnskostnad	2		
Avskrivning av driftsmidler og immaterielle eiendeler	7		
Annen driftskostnad	2	360 005	290 562
Sum kostnader		360 005	290 562
Driftsresultat		2 340 644	2 392 638
Finansinntekter og finanskostnader			
Renteinntekt fra foretak i samme konsern	3	127 860	127 860
Annen renteinntekt	3	36 592	14 838
Annen finansinntekt		7 508	8 085
Sum finansinntekter		171 960	150 783
Annen rentekostnad		190 215	175 268
Annen finanskostnad			72
Sum finanskostnader		190 215	175 340
Netto finans		-18 255	-24 557
Ordinært resultat før skattekostnad		2 322 390	2 368 081
Skattekostnad på ordinært resultat	6	511 031	521 059
Ordinært resultat etter skattekostnad		1 811 359	1 847 022
Årsresultat		1 811 359	1 847 022
Årsresultat etter minoritetsinteresser		1 811 359	1 847 022
Totalresultat		1 811 359	1 847 022
Overføringer og disponeringer			
Ordinært utbytte	8	3 000 000	1 700 000
Udekket tap	8		
Annen egenkapital	8		147 022
Overført fra annen egenkapital	8	-1 188 641	



Sum overføringer og
disponeringer

1 811 359

1 847 022



Organisasjonsnr: 965 565 930
THERESESGT 42 AS

BALANSE

<u>Beløp i: NOK</u>	<u>Note</u>	<u>2020</u>	<u>2019</u>
BALANSE - EIENDELER			
Anleggsmidler			
Immaterielle eiendeler			
Utsatt skattefordel	6		
Varige driftsmidler			
Tomter, bygninger o.a. fast eiendom	7	1 720 000	1 720 000
Driftsløsøre, inventar o. a. utstyr	7		
Sum varige driftsmidler		1 720 000	1 720 000
Finansielle anleggsmidler			
Investering i datterselskap	3	1 190 194	1 190 194
Lån til foretak i samme konsern	3, 4	6 844 485	6 366 625
Investeringer i tilknyttet selskap	3	920 054	920 054
Lån til tilknyttet selskap og felles kontrollert virksomhet	3	953 054	892 586
Investeringer i aksjer og andeler		23 100	23 100
Sum finansielle anleggsmidler		9 930 887	9 392 559
Sum anleggsmidler		11 650 887	11 112 559
Omløpsmidler			
Varer			
Fordringer			
Andre kortsiktige fordringer		5 649	58 643
Sum fordringer		5 649	58 643
Bankinnskudd, kontanter og lignende			
Bankinnskudd, kontanter o. l.		862 729	1 585 776
Sum bankinnskudd, kontanter og lignende		862 729	1 585 776
Sum omløpsmidler		868 378	1 644 418
SUM EIENDELER		12 519 265	12 756 977
BALANSE - EGENKAPITAL OG GJELD			



Egenkapital			
Innskutt egenkapital			
Aksjekapital	8	100 000	100 000
Sum innskutt egenkapital		100 000	100 000
Opptjent egenkapital			
Annen egenkapital	8	2 275 568	3 464 210
Sum opptjent egenkapital		2 275 568	3 464 210
Sum egenkapital		2 375 568	3 564 210
Gjeld			
Langsiktig gjeld			
Annen langsiktig gjeld			
Gjeld til			
kredittinstitusjoner	4, 5		
Øvrig langsiktig gjeld	4	6 229 188	6 379 927
Sum annen langsiktig gjeld		6 229 188	6 379 927
Sum langsiktig gjeld		6 229 188	6 379 927
Kortsiktig gjeld			
Leverandørgjeld			31 987
Betalbar skatt	6	511 031	521 059
Utbytte		3 000 000	1 700 000
Annen kortsiktig gjeld		403 477	559 794
Sum kortsiktig gjeld		3 914 508	2 812 840
Sum gjeld		10 143 697	9 192 768
SUM EGENKAPITAL OG GJELD		12 519 265	12 756 977



Organisasjonsnr: 965 565 930
THERESESGT 42 AS

NOTEOPPLYSNINGER - SELSKAP - alle poster oppgitt i hele tall

Note
8

Antall aksjer og aksjeeiere

<u>Aksjeklasse</u>	<u>Ant. aksjer</u>	<u>Pålydende</u>	<u>Bokført verdi</u>
A-aksjer	100.00	200.00	20000.00
B-aksjer	400.00	200.00	80000.00

<u>Aksjeeiere - fritekst</u>	<u>Antall</u>	<u>Eierandel</u>	<u>Aksjeklasse</u>
THV MEYERS GT 52 AS	400.00	80.00%	B-aksjer
Henning Høidahl	25.00	5.00%	A-aksjer
Morten Høidahl	25.00	5.00%	A-aksjer
Tarjei Høidahl	25.00	5.00%	A-aksjer
Vegard Høidahl	25.00	5.00%	A-aksjer

<u>Sum</u>	<u>Sum antall</u>	<u>Sum eierandel</u>
	500.00	100.00%

Note

Ytelser til ledende personer
Er det gitt ytelser til ledende person: Nei

Ytelser til daglig leder

<u>Ytelser</u>	<u>Lønn</u>	<u>Pensj.forpl.</u>	<u>Andre godtgj.</u>
----------------	-------------	---------------------	----------------------

Note
2

Antall årsverk i regnskapsåret

Virksomheten har hatt følgende antall årsverk:
0.00

Note

Lån og sikkerhetsstillelse til ledende personer og aksjeeiere

Er det gitt lån eller sikkerhetsstillelse til ledende personer: Nei

Note
3

Konsern, tilknyttet selskap og datterselskap



Tilknyttet selskap/datterselskap

<u>Navn og adresse</u>	<u>Eierandel</u>	<u>Stemmeandel</u>	<u>Egenkapital</u>	<u>Resultat</u>
Villa Soleil AS	100.00%	100.00%	-1774793.00	-308721.00
EBV 223 AS	30.00%	30.00%	2851244.00	-768698.00



Theresesgt 42 AS

Årsregnskap 2020



Theresesgt 42 AS

Årsregnskap 2020

Resultatregnskap

	Note	2020	2019
Driftsinntekter og driftskostnader			
Leieinntekter		2 700 649	2 683 200
Sum driftsinntekter		2 700 649	2 683 200
Annen driftskostnad	2	360 005	290 562
Sum driftskostnader		360 005	290 562
Driftsresultat		2 340 644	2 392 638
Finansinntekter og finanskostnader			
Renteinntekt fra foretak i samme konsern	3	127 860	127 860
Annen renteinntekt	3	36 592	14 838
Annen finansinntekt		7 508	8 085
Annen rentekostnad		190 215	175 268
Annen finanskostnad		0	72
Resultat av finansposter		-18 255	-24 557
Ordinært resultat før skattekostnad		2 322 390	2 368 081
Skattekostnad på ordinært resultat	6	511 031	521 059
Ordinært resultat		1 811 359	1 847 022
Årsresultat		1 811 359	1 847 022
Overføringer			
Avsatt til utbytte	8	3 000 000	1 700 000
Annen egenkapital	8	0	147 022
Overført fra annen egenkapital	8	1 188 641	0
Sum overføringer		1 811 359	1 847 022



Theresesgt 42 AS

Årsregnskap 2020

Balanse

	Note	2020	2019
Eiendeler			
Anleggsmidler			
Varige driftsmidler			
Tomter, bygninger o.a. fast eiendom	7	1 720 000	1 720 000
Sum varige driftsmidler		1 720 000	1 720 000
Finansielle anleggsmidler			
Investeringer i datterselskap	3	1 190 194	1 190 194
Lån til foretak i samme konsern	3, 4	6 844 485	6 366 625
Investeringer i tilknyttet selskap	3	920 054	920 054
Lån til tilknyttet selskap og felles kontrollert virksomhet	3	953 054	892 586
Investeringer i aksjer og andeler		23 100	23 100
Sum finansielle anleggsmidler		9 930 887	9 392 559
Sum anleggsmidler		11 650 887	11 112 559
Omløpsmidler			
Fordringer			
Andre kortsiktige fordringer		5 649	58 643
Sum fordringer		5 649	58 643
Bankinnskudd, kontanter o.l.		862 729	1 585 776
Sum omløpsmidler		868 378	1 644 418
Sum eiendeler		12 519 265	12 756 977




Theresesgt 42 AS

Årsregnskap 2020


Balanse


	Note	2020	2019
Egenkapital og gjeld			
Innskutt egenkapital			
Aksjekapital	8	100 000	100 000
Sum innskutt egenkapital		100 000	100 000
Opptjent egenkapital			
Annen egenkapital	8	2 275 568	3 464 210
Sum opptjent egenkapital		2 275 568	3 464 210
Sum egenkapital		2 375 568	3 564 210
Gjeld			
Annen langsiktig gjeld			
Øvrig langsiktig gjeld	4	6 229 188	6 379 927
Sum annen langsiktig gjeld		6 229 188	6 379 927
Kortsiktig gjeld			
Leverandørgjeld		0	31 987
Betalbar skatt	6	511 031	521 059
Utbytte		3 000 000	1 700 000
Annen kortsiktig gjeld		403 477	559 794
Sum kortsiktig gjeld		3 914 508	2 812 840
Sum gjeld		10 143 697	9 192 768
Sum egenkapital og gjeld		12 519 265	12 756 977

Oslo, den 15. mai 2021


Morten Høidahl
styreleder


Vegard Høidahl
styremedlem


Henning Høidahl
nestleder


Tarjei Høidahl
styremedlem



Theresesgt 42 AS **Årsregnskap 2020**

Note 1 Regnskapsprinsipper

Grunnleggende prinsipper - vurdering og klassifisering - Andre forhold

Årsregnskapet består av resultatregnskap, balanse og noteopplysninger og er avlagt i samsvar med aksjelov, regnskapslov og god regnskapsskikk i Norge gjeldende pr. 31. desember 2020. Notene er en integrert del av årsregnskapet.

Årsregnskapet er basert på de grunnleggende prinsipper om historisk kost, sammenlignbarhet, fortsatt drift, kongruens og forsiktighet. Transaksjoner regnskapsføres til verdien av vederlaget på transaksjonstidspunktet. Inntekter resultatføres når de er opptjent og kostnader sammenstilles med opptjente inntekter. Regnskapsprinsippene utdypes nedenfor

Eiendeler/gjeld som knytter seg til varekretsløpet og poster som forfaller til betaling innen ett år etter balansedagen, er klassifisert som omløpsmidler/kortsiktig gjeld. Vurdering av omløpsmidler/kortsiktig gjeld skjer til laveste/høyeste verdi av anskaffelseskost og virkelig verdi. Virkelig verdi er definert som antatt fremtidig salgspris redusert med forventede salgskostnader. Andre eiendeler er klassifisert som anleggsmidler. Vurdering av anleggsmidler skjer til anskaffelseskost. Dersom det finner sted en verdiendring som ikke er forbigående, foretas en nedskrivning av anleggsmidlet. Ved anvendelse av regnskapsprinsipper og presentasjon av transaksjoner og andre forhold, legges det vekt på økonomiske realiteter, ikke bare juridisk form. Betingede tap som er sannsynlige og kvantifiserbare, kostnadsføres.

Regnskapsprinsipper for vesentlige regnskapposter

Inntektsføringstidspunkt

Inntekt resultatføres når den er opptjent. Inntektsføring skjer følgelig normalt på leveringstidspunktet ved salg av varer og tjenester.

Kostnadsføringstidspunkt / sammenstilling

Utgifter sammenstilles med og kostnadsføres samtidig med de inntekter utgiftene kan henføres til. Utgifter som ikke kan henføres direkte til inntekter, kostnadsføres når de påløper.

Andre driftsinntekter (-kostnader)

Vesentlige inntekter og kostnader som ikke har sammenheng med den ordinære virksomheten, klassifiseres som andre driftsinntekter og -kostnader.

Varige driftsmidler

Varige driftsmidler føres i balansen til anskaffelseskost. Dersom den virkelige verdien av et driftsmiddel er lavere enn bokført verdi, og dette skyldes årsaker som ikke antas å være forbigående, skrives driftsmidlet ned til virkelig verdi. Utgifter forbundet med normalt vedlikehold og reparasjoner blir løpende kostnadsført. Utgifter ved større utskiftninger og fornyelser som øker driftsmidlenes levetid vesentlig, aktiviseres. Driftsmidler som erstattes, kostnadsføres. Et driftsmiddel anses som varig dersom det har en økonomisk levetid på over 3 år, samt en kostpris på over kroner 15.000.

Fordringer

Fordringer er oppført til pålydende.

Investeringer

Investeringer føres i balansen til det laveste av anskaffelseskost og virkelig verdi.



Theresesgt 42 AS Årsregnskap 2020

Note 2 Lønnskostnader / Godtgjørelser

Selskapet har ingen ansatte. Det er ikke utbetalt honorar til styrets medlemmer. Selskapet er ikke pliktig til å ha tjenestepensjon etter lov om obligatorisk tjenestepensjon.

Revisor

Selskapet har valgt bort revisjon av årsregnskapet.

Note 3 Aksjer i datterselskap og tilknyttede selskap

	Villa Soleil AS	Ebv 223 AS
Forretningskontor	Oslo	Oslo
Eierandel	100%	30 %
Andel av stemmeberettiget kapital	100%	30 %
Egenkapital 31.12.2020	-1 774 793	2 851 244
Resultat for 2020	-308 721	-768 698

Selskapet har benyttet seg av unntaket i regnskapsloven § 3-2 med hensyn til å utarbeide konsernregnskap.

Mellomværende

	Lån til foretak i samme konsern		Lån til tilknyttet selskap	
	31.12.2020	31.12.2019	31.12.2020	31.12.2019
Fordringer	6 844 485	6 366 625	953 054	892 586
Sum	6 844 485	6 366 625	953 054	892 586

Fordringene renteberegnes.

Note 4 Fordringer / Gjeld

Av selskapets fordringer forfaller kr. 6 844 485 senere enn ett år.

Av selskapets gjeld forfaller kr. 6 000 000 senere enn fem år etter regnskapsårets slutt.

Note 5 Pantstillelser og garantiansvar

	31.12.2020	31.12.2019
Balanseført gjeld som er sikret ved pant o.l.		
Gjeld til kredittinstitusjoner	0	0
Sum	0	0
Balanseført verdi av eiendeler stilt som sikkerhet for pantesikret gjeld:		
Eiendel	0	0
Sum	0	0



Theresesgt 42 AS Årsregnskap 2020

Note 6 Skatt

	01.01 - 31.12	
	2020	2019
Betalbar skatt fremkommer slik:		
Ordinært resultat før skattekostnad	2 322 390	2 368 081
Permanente forskjeller	480	367
Endring midlertidige forskjeller	0	0
Grunnlag betalbar skatt	2 322 870	2 368 448
Skatt 22%	511 031	521 059
Betalbar skatt på årets resultat	511 031	521 059
Årets skattekostnad fremkommer slik:		
Betalbar skatt på årets resultat	511 031	521 059
Endring utsatt skatt	0	0
Årets totale skattekostnad	511 031	521 059
	31.12.2020	31.12.2019
Betalbar skatt i balansen fremkommer slik:		
Betalbar skatt på årets resultat	511 031	521 059
Sum betalbar skatt	511 031	521 059
Spesifikasjon av grunnlag for utsatt skatt/utsatt skattefordel:		
Forskjeller som utlignes:		
Anleggsmidler	0	0
Omløpsmidler	0	0
Skattemessig underskudd til fremføring	0	0
Sum	0	0
Utsatt skatt/utsatt skattefordel	0	0

Note 7 Varige driftsmidler

	2020		2019	
	Transportmidler	Bygning	Sum	Sum
Anskaffelseskost 01.01	17 000	1 720 000	1 737 000	1 737 000
Tilgang	0	0	0	0
Avgang	0	0	0	0
Anskaffelseskost 31.12	17 000	1 720 000	1 737 000	1 737 000
Avskrivninger og nedskrivninger 01.01	17 000	0	17 000	17 000
Avgang	0	0	0	0
Årets avskrivninger og nedskrivninger	0	0	0	0
Akkumulerte avskrivninger og nedskrivninger 31.12	17 000	0	17 000	17 000
Balanseført verdi pr. 31.12	0	1 720 000	1 720 000	1 720 000



Theresesgt 42 AS Årsregnskap 2020

Note 8 Egenkapital og aksjonærinformasjon

Egenkapital:	Aksjekapital	Annen egenkapital	Sum
	Egenkapital 31.12.2019	100 000	3 464 210
Årets endring i egenkapital:			
Årsresultat		1 811 359	1 811 359
Avsatt utbytte		-3 000 000	-3 000 000
Egenkapital 31.12.2020	100 000	2 275 568	2 375 568

Aksjekapitalen består av 500 aksjer pålydende kr. 200.

Eierstruktur:

Aksjonærene i Theresesgt. 42 AS pr. 31.12.2020 var:

	Aksje-klasse	Antall aksjer	Eierandel	Verv
Thv.Meyersgt. 52 AS	B	400	80,0 %	
Morten Høidahl	A	25	5,0 %	Styreleder
Henning Høidahl	A	25	5,0 %	Nestleder
Vegard Høidahl	A	25	5,0 %	Styremedlem
Tarjei Høidahl	A	25	5,0 %	Styremedlem
Totalt antall aksjer		500	100,0 %	

B-aksjene har ikke stemmerett.