



ÅRSREGNSKAPET FOR REGNSKAPSÅRET 2023 - GENERELL INFORMASJON

Enheten

Organisasjonsnummer:	962 933 645
Organisasjonsform:	Aksjeselskap
Foretaksnavn:	HOLJO INVEST AS
Forretningsadresse:	Hoslebakken 5 1362 HOSLE

Regnskapsår

Årsregnskapets periode:	01.01.2023 - 31.12.2023
-------------------------	-------------------------

Konsern

Morselskap i konsern:	Ja
Konsernregnskap lagt ved:	Nei

Regnskapsregler

Regler for små foretak benyttet:	Ja
Benyttet ved utarbeidelsen av årsregnskapet til selskapet:	Regnskapslovens alminnelige regler

Årsregnskapet fastsatt av kompetent organ

Bekreftet av representant for selskapet:	Jarle Holt
Dato for fastsettelse av årsregnskapet:	30.06.2024

Grunnlag for avgivelse

År 2023: Årsregnskapet er elektronisk innlevert
År 2022: Tall er hentet fra elektronisk innlevert årsregnskap fra 2023

Det er ikke krav til at årsregnskapet m.v. som sendes til Regnskapsregisteret er undertegnet. Kontrollen på at dette er utført ligger hos revisor/enhetens øverste organ. Sikkerheten ivaretas ved at innsender har rolle/rettighet for innsending av årsregnskapet via Altinn, og ved at det bekreftes at årsregnskapet er fastsatt av kompetent organ.

Brønnøysundregistrene, 15.07.2025



Resultatregnskap

Beløp i: NOK	Note	2023	2022
RESULTATREGNSKAP			
Inntekter			
Sum inntekter		0	0
Kostnader			
Lønnskostnad	1	0	0
Annen driftskostnad		21 590	16 381
Sum kostnader		21 590	16 381
Driftsresultat		-21 590	-16 381
Finansinntekter og finanskostnader			
Renteinntekt fra foretak i samme konsern	2	13 825	90 316
Annen renteinntekt		27	5
Sum finansinntekter		13 851	90 321
Rentekostnad til foretak i samme konsern	2	0	0
Annen rentekostnad		113	0
Sum finanskostnader		113	0
Netto finans		13 738	90 321
Resultat før skattekostnad		-7 852	73 940
Skattekostnad	3, 4	0	9 469
Årsresultat		-7 852	64 471
Overføringer og disponeringer			
Annen egenkapital	5	-7 852	64 471
Sum overføringer og disponeringer		-7 852	64 471



Balanse

Beløp i: NOK	Note	2023	2022
BALANSE - EIENDELER			
Anleggsmidler			
Immaterielle eiendeler			
Sum immaterielle eiendeler		0	0
Varige driftsmidler			
Sum varige driftsmidler		0	0
Finansielle anleggsmidler			
Investering i datterselskap	2	3 061 151	3 061 150
Lån til foretak i samme konsern	2	9 188 031	9 175 620
Sum finansielle anleggsmidler		12 249 182	12 236 770
Sum anleggsmidler		12 249 182	12 236 770
Omløpsmidler			
Varer			
Fordringer			
Sum fordringer		0	0
Investeringer			
Sum investeringer		0	0
Bankinnskudd, kontanter og lignende			
Bankinnskudd, kontanter og lignende		4 969	14 354
Sum bankinnskudd, kontanter og lignende		4 969	14 354
Sum omløpsmidler		4 969	14 354
SUM EIENDELER		12 254 152	12 251 124

BALANSE - EGENKAPITAL OG GJELD

Egenkapital



Balanse

Beløp i: NOK	Note	2023	2022
Innskutt egenkapital			
Aksjekapital	5, 6	102 800	102 800
Overkurs	5	782 532	782 532
Sum innskutt egenkapital		885 332	885 332
Opptjent egenkapital			
Annen egenkapital	5	11 245 426	11 253 277
Sum opptjent egenkapital		11 245 426	11 253 277
Sum egenkapital		12 130 758	12 138 609
Gjeld			
Langsiktig gjeld			
Sum avsetninger for forpliktelser		0	0
Annen langsiktig gjeld			
Langsiktig konserngjeld	2	0	0
Sum annen langsiktig gjeld		0	0
Sum langsiktig gjeld		0	0
Kortsiktig gjeld			
Leverandørgjeld		20 347	0
Betalbar skatt	3, 4	0	9 469
Annen kortsiktig gjeld	6	103 047	103 046
Sum kortsiktig gjeld		123 394	112 515
Sum gjeld		123 394	112 515
SUM EGENKAPITAL OG GJELD		12 254 152	12 251 124



Brønnøysundregistrene

ÅRSREGNSKAP FOR REGNSKAPSÅRET 2023 - GENERELL INFORMASJON

Journalnummer: 2024 632257

Enheten

Organisasjonsnummer: 962 933 645
Organisasjonsform: Aksjeselskap
Foretaksnavn: HOLJO INVEST AS
Forretningsadresse: Hoslebakken 5
1362 HOSLE

Regnskapsår

Årsregnskapets periode: 01.01.2023 - 31.12.2023

Konsern

Morselskap i konsern: Ja
Konsernregnskap lagt ved: Nei

Regnskapsregler

Regler for små foretak benyttet: Ja
Benyttet ved utarbeidelsen av
årsregnskapet til selskapet: Regnskapslovens alminnelige regler

Årsregnskapet fastsatt av kompetent organ

Bekreftet av representant for selskapet: Jarle Holt
Dato for fastsettelse av årsregnskapet: 30.06.2024

Revisjon

Selskapet har besluttet at årsregnskapet
ikke skal revideres: Ja
Årsregnskapet er utarbeidet av ekstern
autorisert regnskapsfører: Ja
Ekstern autorisert regnskapsfører har i
løpet av regnskapsåret bistått ved den
løpende regnskapsføringen eller utført
andre tjenester for selskapet enn å
utarbeide årsregnskapet: Ja

Grunnlag for avgivelse

År 2023: Årsregnskap er elektronisk innlevert.
År 2022: Tall er hentet fra elektronisk innlevert årsregnskap fra 2023.

Det er ikke krav til at årsregnskapet m.v. som sendes til Regnskapsregisteret er undertegnet. Kontrollen på at dette er utført ligger hos revisor/enhetens øverste organ. Sikkerheten ivaretas ved at innsender har rolle/rettighet for innsending av årsregnskapet via Altinn, og ved at det bekreftes at årsregnskapet er fastsatt av kompetent organ.

Brønnøysundregistrene, 13.07.2024

Brønnøysundregistrene
Postadresse: Postboks 900, 8910 Brønnøysund
Telefon: 75 00 75 00
E-post: firmapost@brreg.no Internett: www.brreg.no
Organisasjonsnummer: 974 760 673



Organisasjonsnr: 962 933 645
HOLJO INVEST AS

RESULTATREGNSKAP

Beløp i: NOK	Note	2023	2022
RESULTATREGNSKAP			
Inntekter			
Sum inntekter		0	0
Kostnader			
Lønnskostnad	1	0	0
Annen driftskostnad		21 590	16 381
Sum kostnader		21 590	16 381
Driftsresultat		-21 590	-16 381
Finansinntekter og finanskostnader			
Renteinntekt fra foretak i samme konsern	2	13 825	90 316
Annen renteinntekt		27	5
Sum finansinntekter		13 851	90 321
Rentekostnad til foretak i samme konsern	2	0	0
Annen rentekostnad		113	0
Sum finanskostnader		113	0
Netto finans		13 738	90 321
Resultat før skattekostnad		-7 852	73 940
Skattekostnad	3, 4	0	9 469
Årsresultat		-7 852	64 471
Overføringer og disponeringer			
Annen egenkapital	5	-7 852	64 471
Sum overføringer og disponeringer		-7 852	64 471



Organisasjonsnr: 962 933 645
HOLJO INVEST AS

BALANSE

Beløp i: NOK	Note	2023	2022
BALANSE - EIENDELER			
Anleggsmidler			
Immaterielle eiendeler			
Sum immaterielle eiendeler		0	0
Varige driftsmidler			
Sum varige driftsmidler		0	0
Finansielle anleggsmidler			
Investering i datterselskap 2		3 061 151	3 061 150
Lån til foretak i samme konsern 2		9 188 031	9 175 620
Sum finansielle anleggsmidler		12 249 182	12 236 770
Sum anleggsmidler		12 249 182	12 236 770
Omløpsmidler			
Varer			
Fordringer			
Sum fordringer		0	0
Investeringer			
Sum investeringer		0	0
Bankinnskudd, kontanter og lignende			
Bankinnskudd, kontanter og lignende		4 969	14 354
Sum bankinnskudd, kontanter og lignende		4 969	14 354
Sum omløpsmidler		4 969	14 354
SUM EIENDELER		12 254 152	12 251 124
BALANSE - EGENKAPITAL OG GJELD			
Egenkapital			
Innskutt egenkapital			
Aksjekapital 5, 6		102 800	102 800
Overkurs 5		782 532	782 532
Sum innskutt egenkapital		885 332	885 332
Opptjent egenkapital			
Annen egenkapital 5		11 245 426	11 253 277



Sum opptjent egenkapital		11 245 426	11 253 277
Sum egenkapital		12 130 758	12 138 609
Gjeld			
Langsiktig gjeld			
Sum avsetninger for forpliktelser		0	0
Annen langsiktig gjeld			
Langsiktig konserngjeld	2	0	0
Sum annen langsiktig gjeld		0	0
Sum langsiktig gjeld		0	0
Kortsiktig gjeld			
Leverandørgjeld		20 347	0
Betalbar skatt	3, 4	0	9 469
Annen kortsiktig gjeld	6	103 047	103 046
Sum kortsiktig gjeld		123 394	112 515
Sum gjeld		123 394	112 515
SUM EGENKAPITAL OG GJELD		12 254 152	12 251 124



Organisasjonsnr: 962 933 645
HOLJO INVEST AS

NOTEOPPLYSNINGER - SELSKAP - alle poster oppgitt i hele tall

Note

Regnskapsprinsipper

Årsregnskapet er satt opp i samsvar med regnskapsloven og god regnskapsskikk for små foretak. Klassifisering og vurdering av balanseposter Fordringer klassifiseres som omløpsmidler hvis de forfaller til betaling innen ett år etter transaksjonsdagen. Tilsvarende klassifiseres gjeld som kortsiktig hvis gjelden forfaller til betaling innen ett år. Omløpsmidler vurderes til laveste av anskaffelseskost og virkelig verdi. Kortsiktig gjeld balanseføres til nominelt beløp på etableringstidspunktet. Anleggsmidler vurderes til anskaffelseskost. Varige anleggsmidler avskrives etter en fornuftig avskrivningsplan. Anleggsmidlene nedskrives til virkelig verdi ved verdifall som ikke forventes å være forbigående. Langsiktig gjeld med unntak av andre avsetninger balanseføres til nominelt beløp på etableringstidspunktet. Fordringer Kundefordringer og andre fordringer er oppført i balansen til pålydende etter fradrag for avsetning til forventet tap. Avsetning til tap gjøres på grunnlag av individuelle vurderinger av de enkelte fordringene. Skatt Skattekostnaden i resultatregnskapet omfatter både periodens betalbare skatt og endring i utsatt skatt. Utsatt skatt er beregnet med 22% på grunnlag av de midlertidige forskjeller som eksisterer mellom regnskapsmessige og skattemessige verdier, samt skattemessig underskudd til fremføring ved utgangen av regnskapsåret. Skatteøkende og skattereduserende midlertidige forskjeller som reverserer eller kan reversere i samme periode er fastsatt og skattevirkningen er beregnet på nettogrunnlaget. Selskapet har ikke endret regnskapsprinsipp fra 2022 til 2023.

Note

1

Antall årsverk i regnskapsåret

0.00

Sum Beløp

Balanseført verdi 31.12. Varige driftsmidler Immaterielle eiend.

Konsernregnskap

Morselskapet sitt navn

Forretningskontor for morselskapet



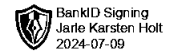
Arsoppgjør for
HOLJO INVEST AS
962933645

01.01.2023 - 31.12.2023

Innhold	Side
Resultatregnskap	2
Eiendeler	3
Egenkapital og gjeld	4
Noter	5



HOLJO INVEST AS
962 933 645



Resultatregnskap

	Note	2023	2022
Driftskostnader			
Annen driftskostnad		-21 590	-16 381
Sum driftskostnader		-21 590	-16 381
Driftsresultat		-21 590	-16 381
Finansinntekter			
Renteinntekt fra foretak i samme konsern	2	13 825	90 316
Annen renteinntekt		27	5
Sum finansinntekter		13 851	90 321
Finanskostnader			
Annen rentekostnad		-113	0
Sum finanskostnader		-113	0
Netto finans		13 738	90 321
Resultat før skattekostnad		-7 852	73 940
Skattekostnad	3, 4	0	-9 469
Årsresultat		-7 852	64 471
Overføringer			
Annen egenkapital	5	-7 852	64 471
Sum overføringer		-7 852	64 471



HOLJO INVEST AS
962 933 645

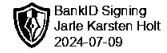


Balanse

	Note	31.12.2023	31.12.2022
EIENDELER			
Anleggsmidler			
Finansielle anleggsmidler			
Investering i datterselskap	2	3 061 151	3 061 150
Lån til foretak i samme konsern	2	9 188 031	9 175 620
Sum finansielle anleggsmidler		12 249 182	12 236 770
Sum anleggsmidler		12 249 182	12 236 770
Omløpsmidler			
Bankinnskudd, kontanter og lignende			
Bankinnskudd, kontanter og lignende		4 969	14 354
Sum bankinnskudd, kontanter og lignende		4 969	14 354
Sum omløpsmidler		4 969	14 354
SUM EIENDELER		12 254 152	12 251 124



HOLJO INVEST AS
962 933 645



Balanse

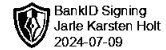
	Note	31.12.2023	31.12.2022
EGENKAPITAL OG GJELD			
Egenkapital			
Innskutt egenkapital			
Aksjekapital	5, 6	102 800	102 800
Overkurs	5	782 532	782 532
Sum innskutt egenkapital		885 332	885 332
Opptjent egenkapital			
Annen egenkapital	5	11 245 426	11 253 277
Sum opptjent egenkapital		11 245 426	11 253 277
Sum egenkapital		12 130 758	12 138 609
Gjeld			
Kortsiktig gjeld			
Leverandørgjeld		20 347	0
Betalbar skatt	3, 4	0	9 469
Annen kortsiktig gjeld	6	103 047	103 046
Sum kortsiktig gjeld		123 394	112 515
Sum gjeld		123 394	112 515
SUM EGENKAPITAL OG GJELD		12 254 152	12 251 124

Bærum, 30.06.2024

Jarle Karsten Holt
styrets leder



HOLJO INVEST AS
962 933 645



Noter

Regnskapsprinsipper

Årsregnskapet er satt opp i samsvar med regnskapsloven og god regnskapsskikk for små foretak.

Klassifisering og vurdering av balanseposter

Fordringer klassifiseres som omløpsmidler hvis de forfaller til betaling innen ett år etter transaksjonsdagen. Tilsvarende klassifiseres gjeld som kortsiktig hvis gjelden forfaller til betaling innen ett år.

Omløpsmidler vurderes til laveste av anskaffelseskost og virkelig verdi. Kortsiktig gjeld balanseføres til nominelt beløp på etableringstidspunktet. Anleggsmidler vurderes til anskaffelseskost. Varige anleggsmidler avskrives etter en fornuftig avskrivningsplan. Anleggsmidlene nedskrives til virkelig verdi ved verdifall som ikke forventes å være forbigående. Langsiktig gjeld med unntak av andre avsetninger balanseføres til nominelt beløp på etableringstidspunktet.

Fordringer

Kundefordringer og andre fordringer er oppført i balansen til pålydende etter fradrag for avsetning til forventet tap. Avsetning til tap gjøres på grunnlag av individuelle vurderinger av de enkelte fordringene.

Skatt

Skattekostnaden i resultatregnskapet omfatter både periodens betalbare skatt og endring i utsatt skatt. Utsatt skatt er beregnet med 22% på grunnlag av de midlertidige forskjeller som eksisterer mellom regnskapsmessige og skattemessige verdier, samt skattemessig underskudd til fremføring ved utgangen av regnskapsåret. Skatteøkende og skattereduserende midlertidige forskjeller som reverserer eller kan reversere i samme periode er fastsatt og skattevirkningen er beregnet på nettogrunnlaget.

Selskapet har ikke endret regnskapsprinsipp fra 2022 til 2023.

Note 1 - Antall årsverk

Selskapet har ikke hatt ansatte i løpet av regnskapsåret.

Note 2 - Datterselskap og mellomværende konsern

Selskapet kommer inn under reglene om små foretak og har således ikke utarbeidet konsernregnskap.

Datterselskap er bokført i regnskapet ihht. kostmetoden.

Selskap	Forretningskontor	Eierandel	Anskaffelseskost	Bokført verdi
Overskudd AS	Bærum	60,76 %	3 061 150	3 061 150
Josefs Blikk og Ventilasjon	Drammen	100 %	1	1

Langsiktig fordring konsernselskap


	2023	2022
Overskudd AS	7 767 695	7 779 195
Opnii AS	1 420 336	1 396 425
SUM	9 188 031	9 175 620

Renteinntekt til foretak i samme konsern

	2023	2022
Overskudd AS	0	76 587
Opnii AS	13 825	13 729
SUM	13 825	90 316



HOLJO INVEST AS
962 933 645



Note 3 - Spesifisering av skatt

Skattekostnad	2023	2022
Betalbar skatt på alminnelig inntekt	0	9 469
Skattekostnad	0	9 469
Skattepliktig inntekt		
Resultat før skatt	-7 852	73 940
Permanente forskjeller	113	0
- Anvendelse av fremførbart underskudd	0	-30 899
Skattepliktig inntekt	-7 739	43 041
Betalbar skatt i balansen		
Betalbar skatt på årets resultat	0	9 469
Sum betalbar skatt i balansen	0	9 469

Note 4 - Midlertidige forskjeller - utsatt skatt/skattefordel

Utsatt skatt/utsatt skattefordel i balansen avsettes på grunnlag av forskjeller mellom regnskapsmessige og skattemessige verdier i henhold til norsk regnskapsstandard for skatt.

Midlertidige skatteøkende og skattereduserende forskjeller som kan utlignes er nettoført.

Midlertidige forskjeller knyttet til:	01.01.2023	31.12.2023	Endring
Fremførbart underskudd	0	-7 739	7 739
Netto forskjeller	0	-7 739	7 739
Skattereduserende forskjeller som ikke kan utlignes	0	7 739	-7 739
Sum midlertidige forskjeller som påvirker betalbar skatt	0	0	0
Utsatt skatt 31.12.2023 basert på 22 %	0	0	0

Mer om midlertidige forskjeller - utsatt skatt/skattefordel

Selskapet har ikke balanseført utsatt skattefordel ihht. GRFS for små foretak.

Note 5 - Egenkapital

	Aksjekapital	Overkurs	Opptjent egenkapital	Sum
Egenkapital 31.12.2022	102 800	782 532	11 253 277	12 138 609
Årsresultat	0	0	-7 852	-7 852
Egenkapital 31.12.2023	102 800	782 532	11 245 426	12 130 758

Note 6 - Aksjekapital

Aksjeklasse	Antall aksjer	Aksjenes pålydende	Bokført verdi
Ordinære	514	200	102 800
Aksjonærer	Antall aksjer	Eierandel %	Aksjeklasse
Jarle Karsten Holt	514	100,00	Ordinære

Mer om aksjer og aksjonærer

Pr. 31.12.2023 og pr. 31.12.2022 har selskapet gjeld til nærstående med totalt kr 103.046,- begge år. Lånet er ikke renteberegnet.