



ÅRSREGNSKAPET FOR REGNSKAPSÅRET 2023 - GENERELL INFORMASJON

Enheten

Organisasjonsnummer: 996 926 176
Organisasjonsform: Aksjeselskap
Foretaksnavn: MOBILE KJELLER AS
Forretningsadresse: Jogstadveien 9
2007 KJELLER

Regnskapsår

Årsregnskapets periode: 01.01.2023 - 31.12.2023

Konsern

Morselskap i konsern: Nei

Regnskapsregler

Regler for små foretak benyttet: Ja
Benyttet ved utarbeidelsen av årsregnskapet til selskapet: Regnskapslovens alminnelige regler

Årsregnskapet fastsatt av kompetent organ

Bekreftet av representant for selskapet: Petter Gihle
Dato for fastsettelse av årsregnskapet: 31.07.2024

Grunnlag for avgivelse

År 2023: Årsregnskapet er elektronisk innlevert
År 2022: Tall er hentet fra elektronisk innlevert årsregnskap fra 2023

Det er ikke krav til at årsregnskapet m.v. som sendes til Regnskapsregisteret er undertegnet. Kontrollen på at dette er utført ligger hos revisor/enhetens øverste organ. Sikkerheten ivaretas ved at innsender har rolle/rettighet for innsending av årsregnskapet via Altinn, og ved at det bekreftes at årsregnskapet er fastsatt av kompetent organ.

Brønnøysundregistrene, 05.08.2025



Resultatregnskap

Beløp i: NOK	Note	2023	2022
RESULTATREGNSKAP			
Inntekter			
Salgsinntekt	1	231 519 065	280 028 926
Annen driftsinntekt		4 748 907	3 868 824
Sum inntekter		236 267 971	283 897 749
Kostnader			
Varekostnad		177 035 713	222 077 148
Lønnskostnad	2	32 109 993	31 693 012
Avskrivning av driftsmidler og immaterielle eiendeler	3	1 648 013	1 726 605
Annen driftskostnad	2	22 149 751	20 943 168
Sum kostnader		232 943 470	276 439 934
Driftsresultat		3 324 502	7 457 816
Finansinntekter og finanskostnader			
Renteinntekt fra foretak i samme konsern			59
Annen renteinntekt		3 987	8 202
Annen finansinntekt		15 375	14 884
Sum finansinntekter		19 362	23 145
Rentekostnad til foretak i samme konsern		844 600	96 200
Annen rentekostnad		586 750	506 651
Annen finanskostnad		5 471	14 291
Sum finanskostnader		1 436 820	617 142
Netto finans		-1 417 458	-593 997
Ordinært resultat før skattekostnad		1 907 044	6 863 819
Skattekostnad på resultat	4	421 393	1 510 514
Ordinært resultat etter skattekostnad		1 485 651	5 353 306
Årsresultat	5	1 485 651	5 353 305
Årsresultat etter minoritetsinteresser		1 485 651	5 353 306



Resultatregnskap

Beløp i: NOK	Note	2023	2022
Totalresultat		1 485 651	5 353 306
Overføringer og disponeringer			
Avgitt konsernbidrag		1 681 455	5 070 000
Avsatt til annen egenkapital		-195 804	283 305
Sum overføringer og disponeringer		1 485 651	5 353 305



Balanse

Beløp i: NOK	Note	2023	2022
BALANSE - EIENDELER			
Anleggsmidler			
Immaterielle eiendeler			
Utsatt skattefordel	4	635 064	582 200
Sum immaterielle eiendeler		635 064	582 200
Varige driftsmidler			
Tomter, bygninger o.a. fast eiendom	3, 6		
Maskiner og anlegg	3, 6	120 201	4 810 127
Skip og flytende installasjoner	3, 6		
Driftsløsøre, inventar o.a. utstyr	3, 6	2 916 304	1 465 440
Sum varige driftsmidler	3, 6	3 036 505	6 275 566
Finansielle anleggsmidler			
Lån til foretak i samme konsern	9		
Investeringer i aksjer og andeler		2 000	2 000
Sum finansielle anleggsmidler		2 000	2 000
Sum anleggsmidler		3 673 569	6 859 766
Omløpsmidler			
Varer			
Sum varer	6, 7	35 452 511	31 007 381
Fordringer			
Kundefordringer	6, 8, 9	8 467 351	16 083 806
Andre kortsiktige fordringer	9	4 849 469	3 108 516
Konsernfordringer	8, 9	6 456 389	1 003 953
Sum fordringer	9	19 773 210	20 196 275
Bankinnskudd, kontanter og lignende			
Bankinnskudd, kontanter o.l.	10	6 194	4 141
Sum bankinnskudd, kontanter og lignende		6 194	4 141
Sum omløpsmidler		55 231 915	51 207 797



Balanse

Beløp i: NOK	Note	2023	2022
SUM EIENDELER		58 905 484	58 067 563

BALANSE - EGENKAPITAL OG GJELD

Egenkapital

Innskutt egenkapital

Aksjekapital	5, 11	3 000 000	3 000 000
Beholdning av egne aksjer	5, 11		
Overkurs	5		
Annen innskutt egenkapital	5		
Sum innskutt egenkapital	5	3 000 000	3 000 000

Opptjent egenkapital

Fond for vurderingsforskjeller	5		
Annen egenkapital	5	6 929 997	7 125 802
Udekket tap	5		
Sum opptjent egenkapital	5	6 929 997	7 125 802

Sum egenkapital

5	9 929 997	10 125 802
---	------------------	-------------------

Gjeld

Langsiktig gjeld

Utsatt skatt	4		
Andre avsetninger for forpliktelser	6	1 796 084	1 617 510
Sum avsetninger for forpliktelser		1 796 084	1 617 510

Annen langsiktig gjeld

Gjeld til kredittinstitusjoner	6, 9		
Langsiktig konserngjeld	9		
Øvrig langsiktig gjeld	6		
Sum langsiktig gjeld		1 796 084	1 617 510

Kortsiktig gjeld

Gjeld til kredittinstitusjoner	6, 7	12 100 577	7 566 780
Leverandørgjeld	9	2 496 480	6 270 694
Betalbar skatt	4		84 788
Skyldig offentlige avgifter		5 240 426	5 518 558



Balanse

Beløp i: NOK	Note	2023	2022
Kortsiktig konserngjeld	9	21 514 243	20 989 499
Annen kortsiktig gjeld		5 827 676	5 893 931
Sum kortsiktig gjeld	9	47 179 402	46 324 251
Sum gjeld		48 975 486	47 941 761
SUM EGENKAPITAL OG GJELD		58 905 484	58 067 563



Brønnøysundregistrene

ÅRSREGNSKAP FOR REGNSKAPSÅRET 2023 - GENERELL INFORMASJON

Journalnummer: 2024 709280

Enheten

Organisasjonsnummer: 996 926 176
Organisasjonsform: Aksjeselskap
Foretaksnavn: MOBILE KJELLER AS
Forretningsadresse: Jogstadveien 9
2007 KJELLER

Regnskapsår

Årsregnskapets periode: 01.01.2023 - 31.12.2023

Konsern

Morselskap i konsern: Nei

Regnskapsregler

Regler for små foretak benyttet: Ja
Benyttet ved utarbeidelsen av
årsregnskapet til selskapet: Regnskapslovens alminnelige regler

Årsregnskapet fastsatt av kompetent organ

Bekreftet av representant for selskapet: Petter Gihle
Dato for fastsettelse av årsregnskapet: 31.07.2024

Grunnlag for avgivelse

År 2023: Årsregnskap er elektronisk innlevert.
År 2022: Tall er hentet fra elektronisk innlevert årsregnskap fra 2023.

Det er ikke krav til at årsregnskapet m.v. som sendes til Regnskapsregisteret er undertegnet. Kontrollen på at dette er utført ligger hos revisor/enhetens øverste organ. Sikkerheten ivaretas ved at innsender har rolle/rettighet for innsending av årsregnskapet via Altinn, og ved at det bekreftes at årsregnskapet er fastsatt av kompetent organ.

Brønnøysundregistrene, 03.08.2024



Organisasjonsnr: 996 926 176
MOBILE KJELLER AS

RESULTATREGNSKAP

Beløp i: NOK	Note	2023	2022
RESULTATREGNSKAP			
Inntekter			
Salgsinntekt	1	231 519 065	280 028 926
Annen driftsinntekt		4 748 907	3 868 824
Sum inntekter		236 267 971	283 897 749
Kostnader			
Varekostnad		177 035 713	222 077 148
Lønnskostnad	2	32 109 993	31 693 012
Avskrivning av driftsmidler og immaterielle eiendeler	3	1 648 013	1 726 605
Annen driftskostnad	2	22 149 751	20 943 168
Sum kostnader		232 943 470	276 439 934
Driftsresultat		3 324 502	7 457 816
Finansinntekter og finanskostnader			
Renteinntekt fra foretak i samme konsern			59
Annen renteinntekt		3 987	8 202
Annen finansinntekt		15 375	14 884
Sum finansinntekter		19 362	23 145
Rentekostnad til foretak i samme konsern		844 600	96 200
Annen rentekostnad		586 750	506 651
Annen finanskostnad		5 471	14 291
Sum finanskostnader		1 436 820	617 142
Netto finans		-1 417 458	-593 997
Ordinært resultat før skattekostnad			
Skattekostnad på resultat	4	421 393	1 510 514
Ordinært resultat etter skattekostnad		1 485 651	5 353 306
Årsresultat	5	1 485 651	5 353 305
Årsresultat etter minoritetsinteresser		1 485 651	5 353 306
Totalresultat		1 485 651	5 353 306
Overføringer og disponeringer			
Avgitt konsernbidrag		1 681 455	5 070 000



Avsatt til annen egenkapital	-195 804	283 305
Sum overføringer og disponeringer	1 485 651	5 353 305



Organisasjonsnr: 996 926 176
MOBILE KJELLER AS

BALANSE

Beløp i: NOK	Note	2023	2022	
BALANSE - EIENDELER				
Anleggsmidler				
Immaterielle eiendeler				
Utsatt skattefordel	4	635 064	582 200	
Sum immaterielle eiendeler		635 064	582 200	
Varige driftsmidler				
Tomter, bygninger o.a. fast eiendom				3, 6
Maskiner og anlegg	3, 6	120 201	4 810 127	
Skip og flytende installasjoner	3, 6			
Driftsløsøre, inventar o. a. utstyr	3, 6	2 916 304	1 465 440	
Sum varige driftsmidler	3, 6	3 036 505	6 275 566	
Finansielle anleggsmidler				
Lån til foretak i samme konsern				9
Investeringer i aksjer og andeler		2 000	2 000	
Sum finansielle anleggsmidler		2 000	2 000	
Sum anleggsmidler		3 673 569	6 859 766	
Omløpsmidler				
Varer				
Sum varer	6, 7	35 452 511	31 007 381	
Fordringer				
Kundefordringer	6, 8, 9	8 467 351	16 083 806	
Andre kortsiktige fordringer	9	4 849 469	3 108 516	
Konsernfordringer	8, 9	6 456 389	1 003 953	
Sum fordringer	9	19 773 210	20 196 275	
Bankinnskudd, kontanter og lignende				
Bankinnskudd, kontanter o. l.				10
Sum bankinnskudd, kontanter og lignende		6 194	4 141	
Sum omløpsmidler		55 231 915	51 207 797	
SUM EIENDELER		58 905 484	58 067 563	



BALANSE - EGENKAPITAL OG GJELD

Egenkapital

Innskutt egenkapital

Aksjekapital	5, 11	3 000 000	3 000 000
Beholdning av egne aksjer	5, 11		
Overkurs	5		
Annen innskutt egenkapital	5		
Sum innskutt egenkapital	5	3 000 000	3 000 000

Opptjent egenkapital

Fond for vurderingsforskjeller	5		
Annen egenkapital	5	6 929 997	7 125 802
Udekket tap	5		
Sum opptjent egenkapital	5	6 929 997	7 125 802

Sum egenkapital 5 9 929 997 10 125 802

Gjeld

Langsiktig gjeld

Utsatt skatt	4		
Andre avsetninger for forpliktelse	6	1 796 084	1 617 510
Sum avsetninger for forpliktelse		1 796 084	1 617 510
Annen langsiktig gjeld			

Gjeld til

kredittinstitusjoner	6, 9		
Langsiktig konserngjeld	9		
Øvrig langsiktig gjeld	6		

Sum langsiktig gjeld 1 796 084 1 617 510

Kortsiktig gjeld

Gjeld til kredittinstitusjoner	6, 7	12 100 577	7 566 780
Leverandørgjeld	9	2 496 480	6 270 694
Betalbar skatt	4		84 788
Skyldig offentlige avgifter		5 240 426	5 518 558
Kortsiktig konserngjeld	9	21 514 243	20 989 499
Annen kortsiktig gjeld		5 827 676	5 893 931
Sum kortsiktig gjeld	9	47 179 402	46 324 251

Sum gjeld 48 975 486 47 941 761

SUM EGENKAPITAL OG GJELD 58 905 484 58 067 563



Organisasjonsnr: 996 926 176
MOBILE KJELLER AS

NOTEOPPLYSNINGER - SELSKAP - alle poster oppgitt i hele tall

Note

Antall årsverk i regnskapsåret
44.00

<u>Sum</u>	<u>Beløp</u>
------------	--------------

<u>Balanseført verdi 31.12.</u>	<u>Varige driftsmidler</u>	<u>Immaterielle eiend.</u>
---------------------------------	----------------------------	----------------------------

Konsernregnskap

Morselskapet sitt navn

Forretningskontor for morselskapet

Begrunnelse for at datterselskap er utelatt fra konsolideringen

<u>Samlet beløp - tilknyttet selskap</u>	<u>Årets</u>	<u>Fjorårets</u>
--	--------------	------------------

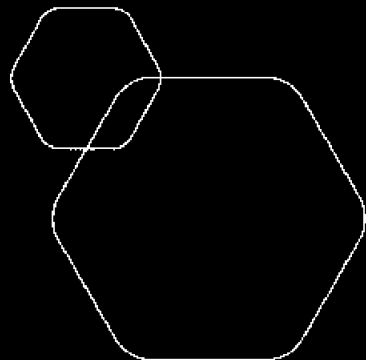
<u>Samlet beløp - foretak i samme konsern</u>	<u>Årets</u>	<u>Fjorårets</u>
---	--------------	------------------

<u>Samlet beløp - foretak i samme konsern</u>	<u>Årets</u>	<u>Fjorårets</u>
---	--------------	------------------

<u>Samlet beløp - felles kontrollert virksomhet</u>	<u>Årets</u>	<u>Fjorårets</u>
---	--------------	------------------

<u>Pantstillelse</u>	<u>Beløp</u>
----------------------	--------------

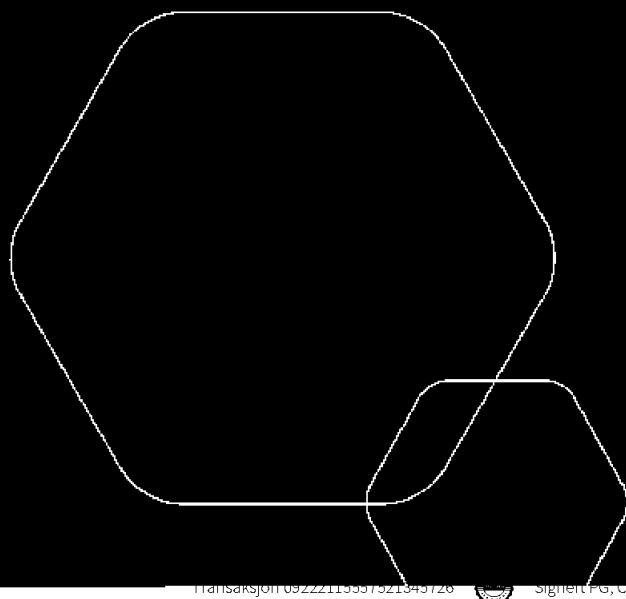
<u>Beholdning av egne aksjer</u>	<u>Antall</u>	<u>Pålydende</u>	<u>Andel av aksjek.</u>
----------------------------------	---------------	------------------	-------------------------




Årsregnskap 2023

Mobile Kjeller AS

Styrets årsberetning
Resultatregnskap
Balanse
Noter til regnskapet



Org.nr.: 996 926 176

Transaksjon 09222115937521343728  Signert FG, OS, TE



Mobile Kjeller AS
Organisasjonsnr. 996926176

Styrets årsberetning 2023

Virksomhetens art og hvor den drives

Selskapets forretningskontor er på Kjeller. Virksomheten er forhandler for bilmerkene Hyundai og Mazda, og består ellers av salg nye og brukte biler, deler og verkstedtjenester.

Rettsvisende oversikt over utvikling og resultat

Selskapet påvirkes av de markedsmessige forhold innenfor bilbransjen og den generelle økonomiske utvikling i Norge. Selskapet har hatt en omsetningsreduksjon på 16,8 %. Resultatgraden er på 1,4 %, noe som er en svekkelse sammenlignet med fjorår med 1,2 %-poeng.

Netto kontantstrøm fra driften er svakere enn driftsresultatet hovedsakelig som følge av økt binding i arbeidskapital og endring i andre tidsavgrensingsposter.

Fremtidig utvikling og hendelser etter balansedagen

Kontinuerlig arbeid med forbedringer forventes å bidra til positiv utvikling. Dog er det ventet at 2024 også vil bli et år preget av svekket markedsaktivitet og etterspørsel som følge av eksterne faktorer som rentenivå. Selskapet står finansielt godt rustet til å håndtere dette, og har iverksatt flere tiltak samt tilpasset drift til situasjonen.

Sentrale risikoer og usikkerhetsfaktorer

Selskapet opererer i et marked der etterspørselen etter nye og brukte biler kan variere i forhold til den økonomiske utviklingen i Norge. I tillegg kan avgiftsomlegginger fra myndighetene påvirke etterspørselen etter enkelte modeller.

Finansiell stilling

Selskapets egenkapital er per 31.12.23 på 9,9 millioner kroner, eller 16,9 % av totalkapitalen. Styret er av den oppfatning at egenkapitalen og likviditeten i selskapet er forsvarlig ut i fra risiko og omfang av virksomheten.

Finansiell risiko

Selskapet benytter seg ikke av finansielle instrumenter i forbindelse med styringen av finansiell risiko. Renterisiko oppstår på kort og mellomlang sikt som et resultat av at selskapets gjeld har flytende rente.

Selskapet operer i en bransje med store svingninger knyttet til arbeidskapitalbehov og har derfor etablert avtaler med kredittinstitusjoner som sikrer tilgang på tilstrekkelig likviditet.

Forsknings- og utviklingsaktiviteter

Selskapet har for tiden ingen pågående forsknings- eller utviklingsaktiviteter

Fortsatt drift

Det bekreftes at forutsetning for fortsatt drift er tilstede og at regnskapet er avlagt under denne forutsetningen. Styret mener at årsregnskapet gir et rettsvisende bilde av Mobile Kjeller AS' eiendeler og gjeld, finansielle stilling og resultat.

Det er ikke inntrådt forhold etter regnskapsårets slutt som er av betydning for bedømmelsen av regnskapet.





Arbeidsmiljø

Sykefraværet i selskapet har vært på 6,8 %. Det arbeides videre med å redusere sykefraværet.

Det er ikke rapportert om alvorlige arbeidsuhell eller ulykker i løpet av året som har resultert i store materielle skader eller personskader.

Likestilling

Selskapet har som mål å være en arbeidsplass der det råder full likestilling mellom kvinner og menn. Selskapet har i sin policy innarbeidet forholdet rundt likestilling som tar sikte på at det ikke forekommer forskjellsbehandling grunnet kjønn i saker som for eksempel lønn, avansement og rekruttering. Selskapet har tradisjonelt rekruttert fra miljøer hvor antall menn er høyt representert. I de mer administrative stillingene har rekrutteringen skjedd fra miljøer hvor antall kvinner og menn er jevnt representert. Av selskapets 44 ansatte er 4 kvinner, dvs. 8,2 %. Daglig leder og styrets leder er menn.

Redegjørelse om samfunnsansvar

I tråd med Åpenhetsloven som trådte i kraft 1. juli 2022, gjør konsernet nødvendige risikovurderinger og kartlegging. Loven har som formål å sikre grunnleggende menneskerettigheter og anstendige arbeidsforhold ved at større bedrifter skal gjøre nødvendige aktsomhetsvurderinger og offentliggjøre redegjørelse for sitt arbeid og iverksatte tiltak. Konsernets redegjørelse som inkluderer Mobile Kjeller AS finnes på konsernets nettside www.mobile.no.

Ytre miljø

Selskapet har ivarett de deler av virksomheten som kan påvirke det ytre miljø på en forsvarlig måte. Avfallsprodukter fra verkstedvirksomheten samles opp i tanker og destrueres i henhold til lover og regler. Selskapet arbeider kontinuerlig med å ta i bruk tiltak for å redusere negative miljøvirkninger som forårsakes av virksomheten.

Forsikring for styrets medlemmer og daglig leder

Det er ikke tegnet forsikring for styrets medlemmer og daglig leder for deres mulige ansvar overfor selskapet og tredjepersoner.

Billingsstad, 28. juni 2024
Mobile Kjeller AS

Ole Grangaard
Styrets leder

Petter Gihle
Styremedlem

Tom Espeland
Daglig leder





RESULTATREGNSKAP

MOBILE KJELLER AS

DRIFTSINNEKTER OG DRIFTSKOSTNADER	Note	2023	2022
Salgsinntekt	1	231 519 065	280 028 926
Annen driftsinntekt		4 748 907	3 868 824
Sum driftsinntekter		236 267 971	283 897 749
Varekostnad		177 035 713	222 077 148
Lønnskostnad	2	32 109 993	31 693 012
Avskrivning av driftsmidler og immaterielle eiendeler	3	1 648 013	1 726 605
Annen driftskostnad	2	22 149 751	20 943 168
Sum driftskostnader		232 943 470	276 439 934
Driftsresultat		3 324 502	7 457 816
FINANSINNEKTER OG FINANSKOSTNADER			
Renteinntekt fra foretak i samme konsern		0	59
Annen renteinntekt		3 987	8 202
Annen finansinntekt		15 375	14 884
Rentekostnad til foretak i samme konsern		844 600	96 200
Annen rentekostnad		586 750	506 651
Annen finanskostnad		5 471	14 291
Resultat av finansposter		-1 417 458	-593 997
Resultat før skattekostnad		1 907 044	6 863 819
Skattekostnad på resultat	4	421 393	1 510 514
Årsresultat	5	1 485 651	5 353 305
OVERFØRINGER			
Avsatt konsernbidrag		1 681 455	5 070 000
Avsatt til annen egenkapital		-195 804	283 305
Sum overføringer		1 485 651	5 353 305

MOBILE KJELLER AS

SIDE 4





BALANSE

MOBILE KJELLER AS

EIENDELER	Note	2023	2022
ANLEGGSMIDLER			
IMMATERIELLE EIENDELER			
Utsatt skattefordel	4	635 064	582 200
Sum immaterielle eiendeler		635 064	582 200
VARIGE DRIFTSMIDLER			
Maskiner og anlegg	3, 6	120 201	4 810 127
Driftsløsøre, inventar o.a. utstyr	3, 6	2 916 304	1 465 440
Sum varige driftsmidler	3, 6	3 036 505	6 275 566
FINANSIELLE ANLEGGSMIDLER			
Investeringer i aksjer og andeler		2 000	2 000
Sum finansielle anleggsmidler		2 000	2 000
Sum anleggsmidler		3 673 569	6 859 766
OMLØPSMIDLER			
Lager av varer og annen beholdning	6, 7	35 452 511	31 007 381
FORDRINGER			
Kundefordringer	6, 8, 9	8 467 351	16 083 806
Andre kortsiktige fordringer	9	4 849 469	3 108 516
Konsernfordringer	8, 9	6 456 389	1 003 953
Sum fordringer	9	19 773 210	20 196 275
INVESTERINGER			
Bankinnskudd, kontanter o.l.	10	6 194	4 141
Sum omløpsmidler		55 231 915	51 207 797
Sum eiendeler		58 905 484	58 067 563

MOBILE KJELLER AS

SIDE 5





BALANSE

MOBILE KJELLER AS

EGENKAPITAL OG GJELD	Note	2023	2022
EGENKAPITAL			
INNSKUTT EGENKAPITAL			
Aksjekapital	5, 11	3 000 000	3 000 000
Sum innskutt egenkapital	5	3 000 000	3 000 000
OPPTJENT EGENKAPITAL			
Annen egenkapital	5	6 929 997	7 125 802
Sum opptjent egenkapital	5	6 929 997	7 125 802
Sum egenkapital	5	9 929 997	10 125 802
GJELD			
AVSETNING FOR FORPLIKTELSE			
Andre avsetninger for forpliktelser	6	1 796 084	1 617 510
ANNEN LANGSIKTIG GJELD			
KORTSIKTIG GJELD			
Gjeld til kredittinstitusjoner	6, 7	12 100 577	7 566 780
Leverandørgjeld	9	2 496 480	6 270 694
Betalbar skatt	4	0	84 788
Skyldig offentlige avgifter		5 240 426	5 518 558
Konserngjeld	9	21 514 243	20 989 499
Annen kortsiktig gjeld		5 827 676	5 893 931
Sum kortsiktig gjeld	9	47 179 402	46 324 251
Sum gjeld		48 975 486	47 941 761
Sum egenkapital og gjeld		58 905 484	58 067 563

Billingstad, 28.06.2024
Styret i Mobile Kjeller AS

Ole Grangaard
styreleder

Petter Gihle
styremedlem

Tom Axel Espeland
daglig leder

MOBILE KJELLER AS

SIDE 6





Kontantstrømoppstilling 01.01 - 31.12

	2023	2022
Kontantstrømmer fra operasjonelle aktiviteter		
Resultat før skatt	1 907 044	6 863 819
Periodens betalte skatt	-84 788	-
Ordinære avskrivninger	1 648 013	1 726 605
Gevinst/tap ved salg av driftsmidler	-1 037 818	-764 376
Endring i varer, kundefordringer og leverandørgjeld	-604 679	-9 036 802
Endring i andre tidsavgrensingsposter	-1 904 978	566 518
Netto kontantstrøm fra operasjonelle aktiviteter	-77 206	-644 237
Kontantstrømmer fra investeringsaktiviteter		
Investeringer i varige driftsmidler	-1 029 486	-5 931 811
Salg av varige driftsmidler (salgssum)	3 658 353	3 832 350
Økning utlån konsern	-5 452 436	-
Innbetalinger ved redusert utlån til konsern	-	3 283 790
Netto kontantstrøm fra investeringsaktiviteter	-2 823 570	1 184 329
Kontantstrømmer fra finansieringsaktiviteter		
Opptak av ny gjeld (kortsiktig og langsiktig)	9 402 829	17 468 992
Nedbetaling av gjeld	-	-6 098 669
Konsernbidrag	-6 500 000	-11 917 731
Netto kontantstrøm fra finansieringsaktiviteter	2 902 829	-547 408
Netto endring i likvider i året	2 053	-7 316
Kontanter og bankinnskudd per 01.01	4 141	11 457
Kontanter og bankinnskudd per 31.12	6 194	4 141





Regnskapsprinsipper

Årsregnskapet er satt opp i samsvar med regnskapsloven og god regnskapsskikk.

Bruk av estimater

Utarbeidelse av regnskap i samsvar med regnskapsloven krever bruk av estimater. Videre krever anvendelse av selskapets regnskapsprinsipper at ledelsen må utøve skjønn. Områder som i stor grad inneholder slike skjønnsmessige vurderinger, høy grad av kompleksitet, eller områder hvor forutsetninger og estimater er vesentlige for årsregnskapet, er beskrevet i notene.

Salgsinntekter

Inntekter ved salg av varer og tjenester vurderes til virkelig verdi av vederlaget, netto etter fradrag for merverdiavgift, returer, rabatter og andre avslag. Salg av varer resultatføres når selskapet har levert sine produkter til kunden og det ikke er uoppfylte forpliktelser som kan påvirke kundens aksept av leveringen. Levering er ikke foretatt før produktene er sendt til avtalt sted og risiko for tap og ukurans er overført til kunden. Erfaringstall anvendes for å estimere og regnskapsføre avsetninger for kvantumsrabatter og retur på salgstidspunktet. Avsetning til forventede garantiarbeider føres som kostnad og avsetning for forpliktelser. Tjenester inntektsføres i takt med utførelsen.

Klassifisering av balanseposter

Eiendeler bestemt til varig eie eller bruk klassifiseres som anleggsmidler. Eiendeler som er tilknyttet varekretsløpet klassifiseres som omløpsmidler. Fordringer for øvrig klassifiseres som omløpsmidler hvis de skal tilbakebetales innen ett år. For gjeld legges analoge kriterier til grunn. Første års avdrag på langsiktige fordringer og langsiktig gjeld klassifiseres likevel ikke som omløpsmiddel og kortsiktig gjeld.

Anskaffelseskost

Anskaffelseskost for eiendeler omfatter kjøpesummen, med fradrag for bonuser, rabatter og lignende, og med tillegg for kjøpsutgifter (frakt, toll, offentlige avgifter som ikke refunderes og andre direkte kjøpsutgifter). Ved kjøp i utenlandsk valuta balanseføres eiendelen til kursen på transaksjonstidspunktet. For varige driftsmidler og immaterielle eiendeler omfatter anskaffelseskost også direkte utgifter for å klargjøre eiendelen for bruk, for eksempel utgifter til testing av eiendelen.

Varige driftsmidler

Tomter avskrives ikke. Andre varige driftsmidler balanseføres og avskrives lineært til restverdi over driftsmidlenes forventede utnyttbare levetid. Ved endring i avskrivningsplan fordeles virkningen over gjenværende avskrivningstid ("knekkpunktmetoden"). Vedlikehold av driftsmidler kostnadsføres løpende som driftskostnader. Påkostninger og forbedringer tillegges driftsmidlets kostpris og avskrives i takt med driftsmidlet. Skillet mellom vedlikehold og påkostning/forbedring regnes i forhold til driftsmidlets stand på anskaffelsestidspunktet.

Leide (leasede) driftsmidler balanseføres som driftsmidler hvis leiekontrakten anses som finansiell.

Investeringer i andre selskaper

Med unntak for kortsiktige investeringer i børsnoterte aksjer, brukes kostmetoden som prinsipp for investeringer i andre selskaper. Kostprisen økes når midler tilføres ved kapitalutvidelse, eller når det gis konsernbidrag til datterselskap. Mottatte utdelinger resultatføres i utgangspunktet som inntekt. Utdelinger som overstiger andel av opptjent egenkapital etter kjøpet føres som reduksjon av anskaffelseskost. Utbytte/konsernbidrag fra datterselskap regnskapsføres det samme året som datterselskapet avsetter beløpet. Utbytte fra andre selskaper regnskapsføres som finansinntekt når det er vedtatt.

Nedskrivning av anleggsmidler

Ved indikasjon på at balanseført verdi av et anleggsmiddel er høyere enn virkelig verdi, foretas det test for verdifall. Testen foretas for det laveste nivå av anleggsmidler som har selvstendige kontantstrømmer. Hvis balanseført verdi er høyere enn både salgsverdi og gjenvinnbart beløp (nåverdi ved fortsatt bruk/eie), foretas det nedskrivning til det høyeste av salgsverdi og gjenvinnbart beløp.

Tidligere nedskrivninger, med unntak for nedskrivning av goodwill, reverseres hvis forutsetningene for nedskrivningen ikke lenger er til stede.





Varelager

Varer vurderes til det laveste av anskaffelseskost (etter FIFO-prinsippet) og virkelig verdi. For råvarer brukes gjenanskaffelseskost som tilnærming til virkelig verdi. For ferdig tilvirkede varer og varer under tilvirkning består anskaffelseskost av utgifter til produktutforming, materialforbruk, direkte lønn, og andre direkte og indirekte produksjonskostnader (basert på normal kapasitet). Virkelig verdi er estimert salgspris fratrukket utgifter til ferdigstilling og salg. Bare variable utgifter anses nødvendige for å selge ferdige varer, mens også faste tilvirkningskostnader inkluderes som nødvendige for varer som ikke er ferdig tilvirket.

Fordringer

Kundefordringer føres i balansen etter fradrag for avsetning til forventede tap. Avsetning til tap er gjort på grunnlag av individuell vurdering av fordringene og en tilleggsavsetning som skal dekke øvrige påregnelige tap. Vesentlige økonomiske problemer hos kunden, sannsynligheten for at kunden vil gå konkurs eller gjennomgå økonomisk restrukturering og utsettelse og mangler ved betalinger anses som indikatorer på at kundefordringer må nedskrives.

Andre fordringer, både omløpsfordringer og anleggsfordringer, føres opp til det laveste av pålydende og virkelig verdi. Virkelig verdi er nåverdien av forventede framtidige innbetalinger. Det foretas likevel ikke neddiskontering når effekten av neddiskontering er uvesentlig for regnskapet. Avsetning til tap vurderes på samme måte som for kundefordringer.

Gjeld

Gjeld, med unntak for enkelte avsetninger for forpliktelser, balanseføres til nominelt gjeldsbeløp.

Garantiarbeider/reklamasjoner

Garantiarbeider/reklamasjoner knyttet til avsluttede salg vurderes til antatt kostnad for slikt arbeid. Estimert beregnes med utgangspunkt i historiske tall for garantiarbeider, men korrigert for forventet avvik på grunn av for eksempel endring i kvalitetssikringsrutiner og endring i produktspekter. Avsetningen føres opp under "Annen kortsiktig gjeld", og endringen i avsetningen kostnadsføres.

Pensjoner

Selskapet har innskuddbasert pensjonsordning. Ved innskuddsplaner betaler selskapet innskudd til et forsikringselskap. Selskapet har ingen ytterligere betalingsforpliktelse etter at innskuddene er betalt. Innskuddene regnskapsføres som lønnskostnad. Eventuelle forskuddsbetalte innskudd balanseføres som eiendel (pensjonsmidler) i den grad innskuddet kan refunderes eller redusere framtidige innbetalinger.

Skatt

Skattekostnaden i resultatregnskapet omfatter både periodens betalbare skatt og endring i utsatt skatt. Utsatt skatt beregnes med aktuell skattesats på grunnlag av de midlertidige forskjeller som eksisterer mellom regnskapsmessige og skattemessige verdier, samt eventuelt ligningsmessig underskudd til fremføring ved utgangen av regnskapsåret. Skatteøkende og skattereduserende midlertidige forskjeller som reverserer eller kan reversere i samme periode er utlignet. Oppføring av utsatt skattefordel på netto skattereduserende forskjeller som ikke er utlignet og underskudd til fremføring, begrunnes med antatt fremtidig inntjening. Utsatt skatt og skattefordel som kan balanseføres oppføres netto i balansen.

Skattereduksjon ved avgitt konsernbidrag, og skatt på mottatt konsernbidrag som føres til reduksjon av kostpris eller direkte mot egenkapitalen, føres direkte mot skatt i balansen (mot betalbar skatt hvis konsernbidraget har virkning på betalbar skatt og mot utsatt skatt hvis konsernbidraget har virkning på utsatt skatt).

Utsatt skatt regnskapsføres til nominelt beløp.

Konsernkontoordning

Selskapet er deltaker i konsernkontoordning hvor morselskapet Mobile AS er hovedkontoinnehaver. Alle deltakerne er solidarisk ansvarlig overfor det til en hver tid utestående på konsernkontoen. Innskudd og trekk på selskapets konto føres opp som en del av konsernmellomværende.

Kontantstrømoppstilling

Kontantstrømoppstillingen utarbeides etter den indirekte metoden. Kontanter og kontantekvivalenter omfatter kontanter, bankinnskudd and andre kortsiktige, likvide plasseringer som umiddelbart og med uvesentlig kursrisiko kan konverteres til kjente kontantbeløp og med gjenværende løpetid mindre enn tre måneder fra anskaffelsesdato.





Mobile Kjeller AS

Noter til regnskapet for 2023

Note 1 Driftsinntekter

	2023	2022
Salgsinntekter	231 519 065	280 028 926
Andre driftsinntekter	4 748 907	3 868 824
Sum	236 267 971	283 897 749

Fordeling på virksomhetsområder

	2023	2022
Salg av biler	176 955 857	227 743 879
Salg av deler / verksted	54 563 208	52 285 047
Bilutleie	383 587	655 979
Gevinst ved salg av driftsmidler	1 037 818	764 376
Provisjon	3 327 502	2 448 468
Sum	236 267 971	283 897 749

Salgsinntekter er i all hovedsak knyttet til næringsdrivende og private i Norge.

Note 2 Lønnskostnader, antall ansatte, godtgjørelser, lån til ansatte mm.

Lønnskostnader	2023	2022
Lønninger	26 624 326	26 500 317
Arbeidsgiveravgift	4 120 070	3 950 953
Pensjonskostnader	867 423	706 832
Andre ytelser	498 174	534 910
Sum	32 109 993	31 693 012

Selskapet har sysselsatt 44 årsverk i regnskapsåret.

Selskapet har etablert obligatorisk tjenestepensjon i tråd med gjeldende regelverk

Ytelser til ledende personer

Daglig leder

Lønn/styrehonorar	1 173 131
Pensjonsutgifter	41 060
Annen godtgjørelse	6 648

Det er ikke gitt lån/sikkerhetsstillelse til daglig leder, styrets leder eller andre nærstående parter.

Daglig leder er omfattet av den til enhver tid gjeldene bonusordning for konsernet. Bonus fastsettes årlig av ledelsen i Automobil Holding AS. Det foreligger ikke avtale om etterlønn for opphør av ansettelsesforhold.

Kostnadsført godtgjørelse til revisor

	2023	2022
Lovpålagt revisjon (inkl. teknisk bistand med årsregnskap)	17 127	36 170
Teknisk bistand til utarbeidelse av årsregnskap og skattemelding	-	-
Sum godtgjørelse til revisor	17 127	36 170

*) Alle beløp er eksklusiv merverdiavgift.





Mobile Kjeller AS

Noter til regnskapet for 2023

Note 3 Varige driftsmidler

Varige driftsmidler	Bygnings- innredning	Maskiner og inventar	Biler	Sum
IB anskaffelseskost 01.01	4 336 261	4 622 312	5 446 182	14 404 755
Tilgang	163 291	217 850	648 344	1 029 486
Avgang		70 000	3 627 104	3 697 104
Anskaffelseskost 31.12.	4 499 552	4 770 163	2 467 423	11 737 137
Akkumulerte avskrivninger 31.12.	4 147 052	3 967 289	586 292	8 700 632
Balansført verdi 31.12.	352 500	802 874	1 881 131	3 036 505
Årets avskrivninger	243 053	404 449	1 000 511	1 648 013
Forventet økonomisk levetid	5 år	3-5 år	3-5 år	
Avskrivningsplan	Lineær	Lineær	Lineær	

Arlig leie av ikke balansførte driftsmidler

Selskapet har ingen inngåtte avtaler for leie av ikke-balansførte driftsmidler.

Kostnadsført husleie i 2023 utgjør kr 8 951 171

Note 4 Skatt

Beregning av utsatt skatt/utsatt skattefordel	Endring	2023	2022
Midlertidige forskjeller			
Varige driftsmidler og immatrielle eiendeler	147 507	1 581 230	1 728 737
Varebeholdning	-212 246	-2 128 430	-2 340 676
Utestående fordringer	-63 871	-16 324	-80 195
Ubenyttet godtgjørelse	0	0	0
Avsetning for gjenkjøp- og garantiforpliktelser	368 902	-2 323 132	-1 954 230
Midlertidige forskjeller	240 292	-2 886 656	-2 646 364
Underskudd til fremføring	0	0	0
Grunnlag for utsatt skatt	240 292	-2 886 656	-2 646 364
Utsatt skatt / skattefordel	52 864	-635 064	-582 200
Herav ikke balansført utsatt skattefordel	0	0	0
Utsatt skatt i balansen	52 864	-635 064	-582 200

Grunnlag for skattekostnad, endring i utsatt skatt og betalbar skatt	2023	2022
Resultat før skattekostnad	1 907 044	6 863 819
Permanente forskjeller	8 377	2 155
Grunnlag for årets skattekostnad	1 915 421	6 865 974
Endring i midlertidige resultatforskjeller	240 291	19 426
Grunnlag for betalbar skatt i resultatregnskapet	2 155 712	6 885 400
+/- Mottatt/avgitt konsernbidrag	-2 155 712	-6 500 000
Skattepliktig inntekt (grunnlag for betalbar skatt i balansen)	0	385 400





Mobile Kjeller AS

Noter til regnskapet for 2023

Fordeling av skattekostnaden	2023	2022
Betalbar skatt på årets resultat	474 257	1 514 788
For mye, for lite avsatt i fjor	0	0
Sum betalbar skatt	474 257	1 514 788
Endring i utsatt skatt	-52 863	-4 274
Skattekostnad	421 393	1 510 514

Betalbar skatt i balansen	2023	2022
Betalbar skatt i skattekostnaden	474 257	1 514 788
Skattevirkning av konsernbidrag	-474 257	-1 430 000
Betalbar skatt i balansen	0	84 788

Note 5 Egenkapital

Arets endring i egenkapital	Aksjekapital	Overkurs	Annen innskutt egenkapital	Annen egenkapital	Sum
Egenkapital 01.01.	3 000 000	0	0	7 125 802	10 125 802
Årets resultat				1 485 651	1 485 651
Mottatt konsernbidrag				0	0
Avgitt konsernbidrag				-1 681 456	-1 681 456
Egenkapital 31.12.	3 000 000	0	0	6 929 997	9 929 997

Note 6 Garanti og sikkerhetstillelser

	2023	2022
Gjeld sikret ved pant	12 100 577	7 566 780

Balanseført verdi av pantsatte eiendeler

Følgende eiendeler er stillet som kryss-sikkerhet for lån tatt opp av morselskap, samt kassekreditt.

Varige driftsmidler	3 036 505	6 275 566
Varer	35 452 511	31 007 381
Kundefordringer	8 467 351	16 083 806
Sum	46 956 368	53 366 752

Det foreligger i tillegg solidæransvar på 125 millioner overfor Mobile AS.

Garantiansvar	2023	2022
Avsatt til dekning av tap ved gjenkjøpsforpliktelse	1 796 084	1 617 510
Service og garantiforpliktelser	527 048	336 720
Sum	2 323 132	1 954 230

Gjenkjøpsforpliktelser	2023	2022
Antall avtaler om gjenkjøp av solgte biler	230	192
Totale gjenkjøpsforpliktelser	59 869 462	52 885 727





Mobile Kjeller AS

Noter til regnskapet for 2023

Note 7 Varer

	2023	2022
Nye biler	8 773 219	6 003 094
Brukte biler	21 550 276	19 160 376
Deler, rekvisita	5 129 016	5 843 911
Sum	35 452 511	31 007 381

Varebeholdning vurdert til anskaffelseskost	37 580 941	33 348 057
Ukurans	-2 128 430	-2 340 676
Sum	35 452 511	31 007 381

Note 8 Fordringer og gjeld

Kundefordringer	2023	2022
Kundefordringer til pålydende	8 483 675	16 164 001
Avsetning til tap på kundefordringer	-16 324	-80 195
Kundefordringer i balansen	8 467 351	16 083 806

Selskapet har ikke fordringer som forfaller senere enn ett år, og ingen langsiktig gjeld med forfall senere enn fem år.

Note 9 Mellomværende med selskap i samme konsern m.v.

Fordringer

	2023	2022
Kundefordringer	248 723	423 723
Andre fordringer	6 456 389	1 003 953
Sum	6 705 112	1 427 676

Gjeld

	2023	2022
Leverandørgjeld	174 441	72 703
Annen kortsiktig gjeld	21 514 243	20 989 499
Sum	21 688 684	21 062 202

Note 10 Bundne bankinnskudd, trekkrettigheter

Bundne bankinnskudd	2023	2022
Skattetreksmidler	0	0

Det er etablert bankgaranti for skyldig skattetrekk.





Mobile Kjeller AS

Noter til regnskapet for 2023

Note 11 Aksjekapital og aksjonærinformasjon

Morselskapet Automobil Holding AS har forretningskontor i Stasjonsveien 18, 1396 Billingstad, hvor en kan få utlevert konsernregnskap der selskapet inngår.

Aksjekapitalen på kr. 3.000.000 består av 1.000 aksjer á kr 3.000,-.

Oversikt over aksjonærer 31.12.

	Antall	Eierandel
Mobile AS	1 000	100 %
Totalt antall aksjer	1 000	100 %

100 % av aksjene i Mobile AS er indirekte eiet av styrets leder.

Note 12 Transaksjoner med nærstående parter

Ytelser til ledende ansatte er omtalt i note 2, og mellomværende med konsernselskaper er omtalt i note 9.

Selskapets transaksjoner med nærstående parter:

a) Salg av varer og tjenester	Husleie	Varer	Tjenester	Renter	Sum
Mobile AS - morselskap		2 517 313		0	2 517 313
Mellom forhandlerne i konsernet		10 512 462			10 512 462
Sum	0	13 029 775	0	0	13 029 775
b) Kjøp av varer og tjenester					
Mobile AS - morselskap		2 008 014	3 995 654	844 600	6 848 267
Mellom forhandlerne i konsernet		14 014 330			14 014 330
Sum	0	16 022 343	3 995 654	844 600	20 862 597





Verifikasjon

Transaksjon 09222115557521345726

Dokument

Mobile Kjeller AS

Hoveddokument

14 sider

Initiert på 2024-06-28 20:23:53 CEST (+0200) av Petter

Gihle (PG)

Ferdigstilt den 2024-06-29 13:54:42 CEST (+0200)

Underskriverne

Petter Gihle (PG)

Petter Gihle

petter.gihle@mobile.no

+4741203345

Signert 2024-06-28 20:23:53 CEST (+0200)

Ole Grangaard (OG)

Ole.Grangaard@mobile.no

+4790931436

Signert 2024-06-28 21:26:07 CEST (+0200)

Tom Espeland (TE)

tom.espeland@mobile.no

+4745600316

Signert 2024-06-29 13:54:42 CEST (+0200)

Denne verifiseringen ble utstedt av Scrive. Informasjon i kursiv har blitt verifisert trygt av Scrive. For mer informasjon/bevis som angår dette dokumentet, se de skjulte vedleggene. Bruk en PDF-leser, som Adobe Reader, som kan vise skjulte vedlegg for å se vedleggene. Vennligst merk at hvis du skriver ut dokumentet, kan ikke en utskrevet kopi verifiseres som original i henhold til bestemmelsene nedenfor, og at en enkel utskrift vil være uten innholdet i de skjulte vedleggene. Den digitale signeringsprosessen (elektronisk forsegling) garanterer at dokumentet og de skjulte vedleggene er originale, og dette kan dokumenteres matematisk og uavhengig av Scrive. Scrive tilbyr også en tjeneste som lar deg automatisk verifisere at dokumentet er originalt på: <https://scrive.com/verify>





Til generalforsamlingen i Mobile Kjeller AS

Uavhengig revisors beretning

Konklusjon

Vi har revidert årsregnskapet for Mobile Kjeller AS som består av balanse per 31. desember 2023, resultatregnskap og kontantstrømoppstilling for regnskapsåret avsluttet per denne datoen og noter til årsregnskapet, herunder et sammendrag av viktige regnskapsprinsipper.

Etter vår mening oppfyller årsregnskapet gjeldende lovkrav, og gir årsregnskapet et rettviseende bilde av selskapets finansielle stilling per 31. desember 2023, og av dets resultater og kontantstrømmer for regnskapsåret avsluttet per denne datoen i samsvar med regnskapslovens regler og god regnskapsskikk i Norge.

Grunnlag for konklusjonen

Vi har gjennomført revisjonen i samsvar med International Standards on Auditing (ISA-ene). Våre oppgaver og plikter i henhold til disse standardene er beskrevet nedenfor under *Revisors oppgaver og plikter ved revisjonen av årsregnskapet*. Vi er uavhengige av selskapet i samsvar med kravene i relevante lover og forskrifter i Norge og International Code of Ethics for Professional Accountants (inkludert internasjonale uavhengighetsstandarder) utstedt av International Ethics Standards Board for Accountants (IESBA-reglene), og vi har overholdt våre øvrige etiske forpliktelser i samsvar med disse kravene. Innhentet revisjonsbevis er etter vår vurdering tilstrekkelig og hensiktsmessig som grunnlag for vår konklusjon.

Øvrig informasjon

Styret og daglig leder (ledelsen) er ansvarlige for informasjonen i årsberetningen. Øvrig informasjon omfatter informasjon i årsrapporten bortsett fra årsregnskapet og den tilhørende revisjonsberetningen. Vår konklusjon om årsregnskapet ovenfor dekker ikke informasjonen i årsberetningen.

I forbindelse med revisjonen av årsregnskapet er det vår oppgave å lese årsberetningen. Formålet er å vurdere hvorvidt det foreligger vesentlig inkonsistens mellom årsberetningen og årsregnskapet og den kunnskap vi har opparbeidet oss under revisjonen av årsregnskapet, eller hvorvidt informasjon i årsberetningen ellers fremstår som vesentlig feil. Vi har plikt til å rapportere dersom årsberetningen fremstår som vesentlig feil. Vi har ingenting å rapportere i så henseende.

Basert på kunnskapen vi har opparbeidet oss i revisjonen, mener vi at årsberetningen

- er konsistent med årsregnskapet og
- inneholder de opplysninger som skal gis i henhold til gjeldende lovkrav.

Ledelsens ansvar for årsregnskapet

Ledelsen er ansvarlig for å utarbeide årsregnskapet og for at det gir et rettviseende bilde i samsvar med regnskapslovens regler og god regnskapsskikk i Norge. Ledelsen er også ansvarlig for slik internkontroll som den finner nødvendig for å kunne utarbeide et årsregnskap som ikke inneholder vesentlig feilinformasjon, verken som følge av misligheter eller utilsiktede feil.

Ved utarbeidelsen av årsregnskapet må ledelsen ta standpunkt til selskapets evne til fortsatt drift og opplyse om forhold av betydning for fortsatt drift. Forutsetningen om fortsatt drift skal legges til grunn for årsregnskapet så lenge det ikke er sannsynlig at virksomheten vil bli avvirket.

Revisors oppgaver og plikter ved revisjonen av årsregnskapet

Vårt mål er å oppnå betryggende sikkerhet for at årsregnskapet som helhet ikke inneholder vesentlig feilinformasjon, verken som følge av misligheter eller utilsiktede feil, og å avgi en revisjonsberetning som inneholder vår konklusjon. Betryggende sikkerhet er en høy grad av sikkerhet, men ingen garanti for at en

PricewaterhouseCoopers AS, Dronning Eufemias gate 71, Postboks 748 Sentrum, NO-0106 Oslo
T: 02316, org. no.: 987 009 713 MVA, www.pwc.no
Statsautoriserte revisorer, medlemmer av Den norske Revisorforening og autorisert regnskapsførerselskap



revisjon utført i samsvar med ISA-ene, alltid vil avdekke vesentlig feilinformasjon. Feilinformasjon kan oppstå som følge av misligheter eller utilsiktede feil. Feilinformasjon er å anse som vesentlig dersom den enkeltvis eller samlet med rimelighet kan forventes å påvirke de økonomiske beslutningene som brukerne foretar på grunnlag av årsregnskapet. For videre beskrivelse av revisors oppgaver og plikter vises det til: <https://revisorforeningen.no/revisjonsberetninger>

Oslo, 31. juli 2024
PricewaterhouseCoopers AS

Chris H. Jakobsen
Statsautorisert revisor
(elektronisk signert)



 Securely signed with Brevio

Revisjonsberetning

Signers:

Name	Method	Date
Jakobsen, Chris Håvard	BANKID	2024-07-31 11:22

This document package contains:

- Closing page (this page)
- The original document(s)
- The electronic signatures. These are not visible in the document, but are electronically integrated.



This file is sealed with a digital signature.
The seal is a guarantee for the authenticity
of the document.