



## ÅRSREGNSKAPET FOR REGNSKAPSÅRET 2020 - GENERELL INFORMASJON

### Enheten

Organisasjonsnummer: 989 636 073  
Organisasjonsform: Aksjeselskap  
Foretaksnavn: HASLEMOEN AS  
Forretningsadresse: Haslemoen  
2436 VÅLER I SOLØR

### Regnskapsår

Årsregnskapets periode: 01.01.2020 - 31.12.2020

### Konsern

Morselskap i konsern: Nei

### Regnskapsregler

Regler for små foretak benyttet: Ja  
Benyttet ved utarbeidelsen av årsregnskapet til selskapet: Regnskapslovens alminnelige regler

### Årsregnskapet fastsatt av kompetent organ

Bekreftet av representant for selskapet: Anders Michael Lied Heltzen  
Dato for fastsettelse av årsregnskapet: 17.06.2021

### Grunnlag for avgivelse

År 2020: Årsregnskapet er elektronisk innlevert  
År 2019: Tall er hentet fra elektronisk innlevert årsregnskap fra 2020

*Det er ikke krav til at årsregnskapet m.v. som sendes til Regnskapsregisteret er undertegnet. Kontrollen på at dette er utført ligger hos revisor/enhetens øverste organ. Sikkerheten ivaretas ved at innsender har rolle/rettighet for innsending av årsregnskapet via Altinn, og ved at det bekreftes at årsregnskapet er fastsatt av kompetent organ.*

Brønnøysundregistrene, 12.08.2022



## Resultatregnskap

| Beløp i: NOK  | Note | 2020              | 2019              |
|---|------|-------------------|-------------------|
| <b>RESULTATREGNSKAP</b>                               |      |                   |                   |
| <b>Inntekter</b>                                      |      |                   |                   |
| Salgsinntekt  |      |                   | 30 328            |
| Annen driftsinntekt                                   |      | 2 908 869         | 1 712 904         |
| <b>Sum inntekter</b>                                  |      | <b>2 908 869</b>  | <b>1 743 232</b>  |
| <b>Kostnader</b>                                      |      |                   |                   |
| Varekostnad   |      | 15 172            | 108 058           |
| Lønnskostnad  | 3    | 2 370 885         | 2 151 112         |
| Avskrivning av driftsmidler og immaterielle eiendeler | 10   | 459 252           | 552 229           |
| Annen driftskostnad                                   | 3    | 2 815 503         | 3 620 635         |
| <b>Sum kostnader</b>                                  |      | <b>5 660 812</b>  | <b>6 432 034</b>  |
| <b>Driftsresultat</b>                                 |      | <b>-2 751 943</b> | <b>-4 688 802</b> |
| <b>Finansinntekter og finanskostnader</b>             |      |                   |                   |
| Annen renteinntekt                                    |      | 4 385             | 7 283             |
| <b>Sum finansinntekter</b>                            |      | <b>4 385</b>      | <b>7 283</b>      |
| Rentekostnad til foretak i samme konsern              |      | 3 761             |                   |
| Annen rentekostnad                                    |      | 5 552             | 935               |
| <b>Sum finanskostnader</b>                            |      | <b>9 313</b>      | <b>935</b>        |
| <b>Netto finans</b>                                   |      | <b>-4 928</b>     | <b>6 348</b>      |
| <b>Ordinært resultat før skattekostnad</b>            |      | <b>-2 756 871</b> | <b>-4 682 454</b> |
| Skattekostnad på ordinært resultat                    | 4    | -604 606          | -1 020 748        |
| <b>Ordinært resultat etter skattekostnad</b>          |      | <b>-2 152 264</b> | <b>-3 661 706</b> |
| <b>Årsresultat</b>                                    | 5    | <b>-2 152 264</b> | <b>-3 661 706</b> |
| <b>Årsresultat etter minoritetsinteresser</b>         |      | <b>-2 152 264</b> | <b>-3 661 706</b> |
| <b>Totalresultat</b>                                  |      | <b>-2 152 264</b> | <b>-3 661 706</b> |
| <b>Overføringer og disponeringer</b>                  |      |                   |                   |



## Resultatregnskap

| <b>Beløp i: NOK</b>                      | <b>Note</b> | <b>2020</b>       | <b>2019</b>       |
|--|-------------|-------------------|-------------------|
| Ordinært utbytte                         | 5           |                   |                   |
| Overført fra annen egenkapital           |             | -2 152 264        | -3 661 706        |
| <b>Sum overføringer og disponeringer</b> |             | <b>-2 152 264</b> | <b>-3 661 706</b> |



### Balanse

| Beløp i: NOK                                   | Note | 2020              | 2019             |
|--|------|-------------------|------------------|
| <b>BALANSE - EIENDELER</b>                     |      |                   |                  |
| <b>Anleggsmidler</b>                           |      |                   |                  |
| <b>Immaterielle eiendeler</b>                  |      |                   |                  |
| Utsatt skattefordel                            | 4    | 1 246 758         | 1 201 377        |
| <b>Sum immaterielle eiendeler</b>              |      | <b>1 246 758</b>  | <b>1 201 377</b> |
| <b>Varige driftsmidler</b>                     |      |                   |                  |
| Tomter, bygninger o.a. fast eiendom            |      | 4 791 146         | 5 223 394        |
| Driftsløsøre, inventar o.a. utstyr             |      | 57 364            | 44 199           |
| <b>Sum varige driftsmidler</b>                 | 10   | <b>4 848 510</b>  | <b>5 267 593</b> |
| <b>Sum anleggsmidler</b>                       |      | <b>6 095 268</b>  | <b>6 468 970</b> |
| <b>Omløpsmidler</b>                            |      |                   |                  |
| <b>Varer</b>                                   |      |                   |                  |
| <b>Fordringer</b>                              |      |                   |                  |
| Kundefordringer                                | 9    | 1 493 675         | 20 821           |
| Andre kortsiktige fordringer                   | 9    | 626 013           | 177 466          |
| Konsernfordringer                              | 7, 9 |                   |                  |
| <b>Sum fordringer</b>                          |      | <b>2 119 688</b>  | <b>198 287</b>   |
| <b>Bankinnskudd, kontanter og lignende</b>     |      |                   |                  |
| Bankinnskudd, kontanter o.l.                   | 8    | 2 243 524         | 253 226          |
| <b>Sum bankinnskudd, kontanter og lignende</b> |      | <b>2 243 524</b>  | <b>253 226</b>   |
| <b>Sum omløpsmidler</b>                        |      | <b>4 363 212</b>  | <b>451 512</b>   |
| <b>SUM EIENDELER</b>                           |      | <b>10 458 480</b> | <b>6 920 482</b> |
| <b>BALANSE - EGENKAPITAL OG GJELD</b>          |      |                   |                  |
| <b>Egenkapital</b>                             |      |                   |                  |
| <b>Innskutt egenkapital</b>                    |      |                   |                  |
| Aksjekapital                                   | 2, 5 | 2 420 000         | 2 420 000        |



## Balanse

| Beløp i: NOK                    | Note | 2020              | 2019             |
|---------------------------------|------|-------------------|------------------|
| <b>Sum innskutt egenkapital</b> |      | <b>2 420 000</b>  | <b>2 420 000</b> |
| <b>Opptjent egenkapital</b>     |      |                   |                  |
| Annen egenkapital               | 5    | 1 503 327         | 3 655 591        |
| Udisponert resultat             |      |                   |                  |
| <b>Sum opptjent egenkapital</b> |      | <b>1 503 327</b>  | <b>3 655 591</b> |
| <b>Sum egenkapital</b>          | 5    | <b>3 923 327</b>  | <b>6 075 591</b> |
| <b>Gjeld</b>                    |      |                   |                  |
| <b>Langsiktig gjeld</b>         |      |                   |                  |
| Utsatt skatt                    | 4    |                   |                  |
| <b>Annen langsiktig gjeld</b>   |      |                   |                  |
| Gjeld til kredittinstitusjoner  | 6    |                   |                  |
| <b>Sum langsiktig gjeld</b>     |      | <b>0</b>          | <b>0</b>         |
| <b>Kortsiktig gjeld</b>         |      |                   |                  |
| Leverandørgjeld                 |      | 462 086           | 418 415          |
| Betalbar skatt                  | 4    |                   |                  |
| Skyldig offentlige avgifter     |      | 203 586           | 85 993           |
| Utbytte                         | 5    |                   |                  |
| Kortsiktig konserngjeld         | 7    | 474 761           | 71 000           |
| Annen kortsiktig gjeld          |      | 5 394 721         | 269 483          |
| <b>Sum kortsiktig gjeld</b>     |      | <b>6 535 153</b>  | <b>844 891</b>   |
| <b>Sum gjeld</b>                | 6    | <b>6 535 153</b>  | <b>844 891</b>   |
| <b>SUM EGENKAPITAL OG GJELD</b> |      | <b>10 458 480</b> | <b>6 920 482</b> |



## Brønnøysundregistrene

### ÅRSREGNSKAP FOR REGNSKAPSÅRET 2020 - GENERELL INFORMASJON

Journalnummer: 2021 527672

#### Enheten

Organisasjonsnummer: 989 636 073  
Organisasjonsform: Aksjeselskap  
Foretaksnavn: HASLEMOEN AS  
Forretningsadresse: Haslemoen  
2436 VÅLER I SOLØR

#### Regnskapsår

Årsregnskapets periode: 01.01.2020 - 31.12.2020

#### Konsern

Morselskap i konsern: Nei

#### Regnskapsregler

Regler for små foretak benyttet: Ja  
Benyttet ved utarbeidelsen av  
årsregnskapet til selskapet: Regnskapslovens alminnelige regler

#### Årsregnskapet fastsatt av kompetent organ

Bekreftet av representant for selskapet: Anders Michael Lied Heltzen  
Dato for fastsettelse av årsregnskapet: 17.06.2021

#### Grunnlag for avgivelse

År 2020: Årsregnskap er elektronisk innlevert.  
År 2019: Tall er hentet fra elektronisk innlevert årsregnskap fra 2020.

*Det er ikke krav til at årsregnskapet m.v. som sendes til Regnskapsregisteret er undertegnet. Kontrollen på at dette er utført ligger hos revisor/enhetens øverste organ. Sikkerheten ivaretas ved at innsender har rolle/rettighet for innsending av årsregnskapet via Altinn, og ved at det bekreftes at årsregnskapet er fastsatt av kompetent organ.*

Brønnøysundregistrene, 22.07.2021



Organisasjonsnr: 989 636 073  
HASLEMOEN AS

## RESULTATREGNSKAP

| <b>Beløp i: NOK</b>                                   | <b>Note</b> | <b>2020</b>       | <b>2019</b>       |
|---|-------------|-------------------|-------------------|
| <b>RESULTATREGNSKAP</b>                               |             |                   |                   |
| <b>Inntekter</b>                                      |             |                   |                   |
| Salgsinntekt  |             |                   | 30 328            |
| Annen driftsinntekt                                   |             | 2 908 869         | 1 712 904         |
| <b>Sum inntekter</b>                                  |             | <b>2 908 869</b>  | <b>1 743 232</b>  |
| <b>Kostnader</b>                                      |             |                   |                   |
| Varekostnad   |             | 15 172            | 108 058           |
| Lønnskostnad  | 3           | 2 370 885         | 2 151 112         |
| Avskrivning av driftsmidler og immaterielle eiendeler | 10          | 459 252           | 552 229           |
| Annen driftskostnad                                   | 3           | 2 815 503         | 3 620 635         |
| <b>Sum kostnader</b>                                  |             | <b>5 660 812</b>  | <b>6 432 034</b>  |
| <b>Driftsresultat</b>                                 |             | <b>-2 751 943</b> | <b>-4 688 802</b> |
| <b>Finansinntekter og finanskostnader</b>             |             |                   |                   |
| Annen renteinntekt                                    |             | 4 385             | 7 283             |
| <b>Sum finansinntekter</b>                            |             | <b>4 385</b>      | <b>7 283</b>      |
| Rentekostnad til foretak i samme konsern              |             | 3 761             |                   |
| Annen rentekostnad                                    |             | 5 552             | 935               |
| <b>Sum finanskostnader</b>                            |             | <b>9 313</b>      | <b>935</b>        |
| <b>Netto finans</b>                                   |             | <b>-4 928</b>     | <b>6 348</b>      |
| <b>Ordinært resultat før skattekostnad</b>            |             | <b>-2 756 871</b> | <b>-4 682 454</b> |
| Skattekostnad på ordinært resultat                    | 4           | -604 606          | -1 020 748        |
| <b>Ordinært resultat etter skattekostnad</b>          |             | <b>-2 152 264</b> | <b>-3 661 706</b> |
| <b>Årsresultat</b>                                    | 5           | <b>-2 152 264</b> | <b>-3 661 706</b> |
| <b>Årsresultat etter minoritetsinteresser</b>         |             | <b>-2 152 264</b> | <b>-3 661 706</b> |
| <b>Totalresultat</b>                                  |             | <b>-2 152 264</b> | <b>-3 661 706</b> |
| <b>Overføringer og disponeringer</b>                  |             |                   |                   |
| Ordinært utbytte                                      | 5           |                   |                   |
| Overført fra annen egenkapital                        |             | -2 152 264        | -3 661 706        |
| <b>Sum overføringer og disponeringer</b>              |             | <b>-2 152 264</b> | <b>-3 661 706</b> |





Organisasjonsnr: 989 636 073  
HASLEMOEN AS

## BALANSE

| Beløp i: NOK                                       | Note | 2020              | 2019             |
|--|------|-------------------|------------------|
| <b>BALANSE - EIENDELER</b>                         |      |                   |                  |
| <b>Anleggsmidler</b>                               |      |                   |                  |
| <b>Immaterielle eiendeler</b>                      |      |                   |                  |
| Utsatt skattefordel                                | 4    | 1 246 758         | 1 201 377        |
| <b>Sum immaterielle eiendeler</b>                  |      | <b>1 246 758</b>  | <b>1 201 377</b> |
| <b>Varige driftsmidler</b>                         |      |                   |                  |
| Tomter, bygninger o.a.<br>fast eiendom             |      | 4 791 146         | 5 223 394        |
| Driftsløsøre, inventar o.<br>a. utstyr             |      | 57 364            | 44 199           |
| <b>Sum varige driftsmidler</b>                     | 10   | <b>4 848 510</b>  | <b>5 267 593</b> |
| <b>Sum anleggsmidler</b>                           |      | <b>6 095 268</b>  | <b>6 468 970</b> |
| <b>Omløpsmidler</b>                                |      |                   |                  |
| <b>Varer</b>                                       |      |                   |                  |
| <b>Fordringer</b>                                  |      |                   |                  |
| Kundefordringer                                    | 9    | 1 493 675         | 20 821           |
| Andre kortsiktige<br>fordringer                    | 9    | 626 013           | 177 466          |
| Konsernfordringer                                  | 7, 9 |                   |                  |
| <b>Sum fordringer</b>                              |      | <b>2 119 688</b>  | <b>198 287</b>   |
| <b>Bankinnskudd, kontanter<br/>og lignende</b>     |      |                   |                  |
| Bankinnskudd, kontanter o.<br>l.                   | 8    | 2 243 524         | 253 226          |
| <b>Sum bankinnskudd,<br/>kontanter og lignende</b> |      | <b>2 243 524</b>  | <b>253 226</b>   |
| <b>Sum omløpsmidler</b>                            |      | <b>4 363 212</b>  | <b>451 512</b>   |
| <b>SUM EIENDELER</b>                               |      | <b>10 458 480</b> | <b>6 920 482</b> |
| <b>BALANSE - EGENKAPITAL OG<br/>GJELD</b>          |      |                   |                  |
| <b>Egenkapital</b>                                 |      |                   |                  |
| <b>Innskutt egenkapital</b>                        |      |                   |                  |
| Aksjekapital                                       | 2, 5 | 2 420 000         | 2 420 000        |
| <b>Sum innskutt egenkapital</b>                    |      | <b>2 420 000</b>  | <b>2 420 000</b> |
| <b>Opptjent egenkapital</b>                        |      |                   |                  |
| Annen egenkapital                                  | 5    | 1 503 327         | 3 655 591        |
| Udisponert resultat                                |      |                   |                  |
| <b>Sum opptjent egenkapital</b>                    |      | <b>1 503 327</b>  | <b>3 655 591</b> |



|                                 |          |                   |                  |
|---------------------------------|----------|-------------------|------------------|
| <b>Sum egenkapital</b>          | <b>5</b> | <b>3 923 327</b>  | <b>6 075 591</b> |
| <b>Gjeld</b>                    |          |                   |                  |
| <b>Langsiktig gjeld</b>         |          |                   |                  |
| Utsatt skatt                    | 4        |                   |                  |
| <b>Annen langsiktig gjeld</b>   |          |                   |                  |
| Gjeld til kredittinstitusjoner  | 6        |                   |                  |
| <b>Sum langsiktig gjeld</b>     |          | <b>0</b>          | <b>0</b>         |
| <b>Kortsiktig gjeld</b>         |          |                   |                  |
| Leverandørgjeld                 |          | 462 086           | 418 415          |
| Betalbar skatt                  | 4        |                   |                  |
| Skyldig offentlige avgifter     |          | 203 586           | 85 993           |
| Utbytte                         | 5        |                   |                  |
| Kortsiktig konsemgjeld          | 7        | 474 761           | 71 000           |
| Annen kortsiktig gjeld          |          | 5 394 721         | 269 483          |
| <b>Sum kortsiktig gjeld</b>     |          | <b>6 535 153</b>  | <b>844 891</b>   |
| <b>Sum gjeld</b>                | <b>6</b> | <b>6 535 153</b>  | <b>844 891</b>   |
| <b>SUM EGENKAPITAL OG GJELD</b> |          | <b>10 458 480</b> | <b>6 920 482</b> |



Organisasjonsnr: 989 636 073  
HASLEMOEN AS

NOTEOPPLYSNINGER - SELSKAP - alle poster oppgitt i hele tall

Note  
2

#### Antall aksjer og aksjeeiere

| <u>Aksjeklasse</u>                  | <u>Ant. aksjer</u> | <u>Pålydende</u>     | <u>Bokført verdi</u> |
|-------------------------------------|--------------------|----------------------|----------------------|
| Ordinære aksjer                     | 22000.00           | 110.00               | 2420000.00           |
| <u>Aksjeeiere - fritekst</u>        | <u>Antall</u>      | <u>Eierandel</u>     | <u>Aksjeklasse</u>   |
| International Training<br>Centre AS | 22000.00           | 100.00%              | Ordinære<br>aksjer   |
| <u>Sum</u>                          | <u>Sum antall</u>  | <u>Sum eierandel</u> |                      |
|                                     | 22000.00           | 100.00%              |                      |

Note  
3

#### Ytelser til ledende personer

##### Ytelser til daglig leder

| <u>Ytelser</u> | <u>Lønn</u> | <u>Pensj.forpl.</u> | <u>Andre godtgj.</u> |
|----------------|-------------|---------------------|----------------------|
|                | 1116261.00  |                     | 13076.00             |

Note  
3

#### Antall årsverk i regnskapsåret

Virksomheten har hatt følgende antall årsverk:  
4.00

Note

#### Lån og sikkerhetsstillelse til ledende personer og aksjeeiere

Er det gitt lån eller sikkerhetsstillelse til ledende personer: Nei



## Revisjon 1

STATSAUTORISERTE REVISORER  
MEDLEMMER AV DEN NORSKE  
REVISORFORENING

Til generalforsamlingen i  
Haslemoen AS

### UAVHENGIG REVISORS BERETNING

#### Uttalelse om revisjonen av årsregnskapet

##### *Konklusjon*

Vi har revidert årsregnskapet for Haslemoen AS som viser et underskudd på kr. 2.152.264,-. Årsregnskapet består av balanse per 31. desember 2020, resultatregnskap for regnskapsåret avsluttet per denne datoen og noter til årsregnskapet, herunder et sammendrag av viktige regnskapsprinsipper.

Etter vår mening er det medfølgende årsregnskapet avgitt i samsvar med lov og forskrifter og gir et rettviseende bilde av selskapets finansielle stilling per 31. desember 2020, og av dets resultater for regnskapsåret avsluttet per denne datoen i samsvar med regnskapslovens regler og god regnskapsskikk i Norge.

##### *Grunnlag for konklusjonen*

Vi har gjennomført revisjonen i samsvar med lov, forskrift og god revisjonsskikk i Norge, herunder de internasjonale revisjonsstandardene (ISA-ene). Våre oppgaver og plikter i henhold til disse standardene er beskrevet i *Revisors oppgaver og plikter ved revisjon av årsregnskapet*. Vi er uavhengige av selskapet slik det kreves i lov og forskrift, og har overholdt våre øvrige etiske forpliktelser i samsvar med disse kravene. Etter vår oppfatning er innhentet revisjonsbevis tilstrekkelig og hensiktsmessig som grunnlag for vår konklusjon.

##### *Styrets og daglig leders ansvar for årsregnskapet*

Styret og daglig leder (ledelsen) er ansvarlig for å utarbeide årsregnskapet i samsvar med lov og forskrifter, herunder for at det gir et rettviseende bilde i samsvar med regnskapslovens regler og god regnskapsskikk i Norge. Ledelsen er også ansvarlig for slik intern kontroll som den finner nødvendig for å kunne utarbeide et årsregnskap som ikke inneholder vesentlig feilinformasjon, verken som følge av misligheter eller utilsiktede feil.

Ved utarbeidelsen av årsregnskapet må ledelsen ta standpunkt til selskapets evne til fortsatt drift og opplyse om forhold av betydning for fortsatt drift. Forutsetningen om fortsatt drift skal legges til grunn for årsregnskapet så lenge det ikke er sannsynlig at virksomheten vil bli avvirket.

POSTADRESSE  
Postb. 1942 Vikå  
0125 Oslo

BESØKSADRESSE  
Dronning Mauds gate 10  
0250 Oslo

TELEFON  
+47 219 39 300

E-POST  
post@revisjon1.nor.no

BANKGIRO  
6087.05.27767

ORG.NR.  
974 525 933 MVA



*Revisors oppgaver og plikter ved revisjonen av årsregnskapet*

Vårt mål er å oppnå betryggende sikkerhet for at årsregnskapet som helhet ikke inneholder vesentlig feilinformasjon, verken som følge av misligheter eller utilsiktede feil, og å avgi en revisjonsberetning som inneholder vår konklusjon. Betryggende sikkerhet er en høy grad av sikkerhet, men ingen garanti for at en revisjon utført i samsvar med lov, forskrift og god revisjonsskikk i Norge, herunder ISA-ene, alltid vil avdekke vesentlig feilinformasjon som eksisterer. Feilinformasjon kan oppstå som følge av misligheter eller utilsiktede feil. Feilinformasjon blir vurdert som vesentlig dersom den enkeltvis eller samlet med rimelighet kan forventes å påvirke økonomiske beslutninger som brukerne foretar basert på årsregnskapet.

For videre beskrivelse av revisors oppgaver og plikter vises det til:

<https://revisorforeningen.no/revisjonsberetninger>

**Uttalelse om øvrige lovmessige krav for Haslemoen AS**

*Konklusjon om registrering og dokumentasjon*

Basert på vår revisjon av årsregnskapet som beskrevet ovenfor, og kontrollhandlinger vi har funnet nødvendig i henhold til internasjonal standard for attestasjonsoppdrag (ISAE) 3000 «Attestasjonsoppdrag som ikke er revisjon eller forenklet revisorkontroll av historisk finansiell informasjon», mener vi at ledelsen har oppfylt sin plikt til å sørge for ordentlig og oversiktlig registrering og dokumentasjon av selskapets regnskapsopplysninger i samsvar med lov og god bokføringsskikk i Norge.

Oslo, 17. juni 2021

Revisjon 1 Nor AS

Trond Syversen  
statsautorisert revisor



| <b>Resultatregnskap</b>                               |             |                   |                   |
|---|-------------|-------------------|-------------------|
| <b>Haslemoen AS</b>                                   |             |                   |                   |
| <b>Driftsinntekter og driftskostnader</b>             | <b>Note</b> | <b>2020</b>       | <b>2019</b>       |
| Salgsinntekt  |             | 0                 | 30 328            |
| Annen driftsinntekt                                   |             | 2 908 869         | 1 712 904         |
| <b>Sum driftsinntekter</b>                            |             | <b>2 908 869</b>  | <b>1 743 232</b>  |
| Varekostnad   |             | 15 172            | 108 058           |
| Lønnskostnad  | 3           | 2 370 885         | 2 151 112         |
| Avskrivning av driftsmidler og immaterielle eiendeler | 10          | 459 252           | 552 229           |
| Annen driftskostnad                                   | 3           | 2 815 503         | 3 620 635         |
| <b>Sum driftskostnader</b>                            |             | <b>5 660 812</b>  | <b>6 432 034</b>  |
| <b>Driftsresultat</b>                                 |             | <b>-2 751 943</b> | <b>-4 688 802</b> |
| <b>Finansinntekter og finanskostnader</b>             |             |                   |                   |
| Annen renteinntekt                                    |             | 4 385             | 7 283             |
| Rentekostnad til foretak i samme konsern              |             | 3 761             | 0                 |
| Annen rentekostnad                                    |             | 5 552             | 935               |
| <b>Resultat av finansposter</b>                       |             | <b>-4 928</b>     | <b>6 348</b>      |
| Ordinært resultat før skattekostnad                   |             | -2 756 871        | -4 682 454        |
| Skattekostnad på ordinært resultat                    | 4           | -604 606          | -1 020 748        |
| <b>Ordinært resultat</b>                              |             | <b>-2 152 264</b> | <b>-3 661 706</b> |
| <b>Ekstraordinære inntekter og kostnader</b>          |             |                   |                   |
| <b>Årsresultat</b>                                    | <b>5</b>    | <b>-2 152 264</b> | <b>-3 661 706</b> |
| <b>Overføringer</b>                                   |             |                   |                   |
| Overført fra annen egenkapital                        |             | 2 152 264         | 3 661 706         |
| <b>Sum overføringer</b>                               |             | <b>-2 152 264</b> | <b>-3 661 706</b> |






| <b>Balanse</b>                      |             |                   |                  |
|-------------------------------------|-------------|-------------------|------------------|
| <b>Haslemoen AS</b>                 |             |                   |                  |
| <b>Eiendeler</b>                    | <b>Note</b> | <b>2020</b>       | <b>2019</b>      |
| <b>Anleggsmidler</b>                |             |                   |                  |
| <b>Immaterielle eiendeler</b>       |             |                   |                  |
| Utsatt skattefordel                 | 4           | 1 246 758         | 1 201 377        |
| <b>Sum immaterielle eiendeler</b>   |             | <b>1 246 758</b>  | <b>1 201 377</b> |
| <b>Varige driftsmidler</b>          |             |                   |                  |
| Tomter, bygninger o.a. fast eiendom |             | 4 791 146         | 5 223 394        |
| Driftsløsøre, inventar o.a. utstyr  |             | 57 364            | 44 199           |
| <b>Sum varige driftsmidler</b>      | <b>10</b>   | <b>4 848 510</b>  | <b>5 267 593</b> |
| <b>Finansielle anleggsmidler</b>    |             |                   |                  |
| <b>Sum anleggsmidler</b>            |             | <b>6 095 268</b>  | <b>6 468 970</b> |
| <b>Omløpsmidler</b>                 |             |                   |                  |
| <b>Fordringer</b>                   |             |                   |                  |
| Kundefordringer                     | 9           | 1 493 675         | 20 821           |
| Andre kortsiktige fordringer        | 9           | 626 013           | 177 466          |
| <b>Sum fordringer</b>               |             | <b>2 119 688</b>  | <b>198 287</b>   |
| <b>Investeringer</b>                |             |                   |                  |
| Bankinnskudd, kontanter o.l.        | 8           | 2 243 524         | 253 226          |
| <b>Sum omløpsmidler</b>             |             | <b>4 363 212</b>  | <b>451 512</b>   |
| <b>Sum eiendeler</b>                |             | <b>10 458 480</b> | <b>6 920 482</b> |
| <b>Haslemoen AS</b>                 |             |                   | <b>Side 1</b>    |



| <b>Balanse</b>                     |             |                   |                  |
|------------------------------------|-------------|-------------------|------------------|
| <b>Haslemoen AS</b>                |             |                   |                  |
| <b>Egenkapital og gjeld</b>        | <b>Note</b> | <b>2020</b>       | <b>2019</b>      |
| <b>Egenkapital</b>                 |             |                   |                  |
| <b>Innskutt egenkapital</b>        |             |                   |                  |
| Aksjekapital                       | 2, 5        | 2 420 000         | 2 420 000        |
| <b>Sum innskutt egenkapital</b>    |             | <b>2 420 000</b>  | <b>2 420 000</b> |
| <b>Opptjent egenkapital</b>        |             |                   |                  |
| Annen egenkapital                  | 5           | 1 503 327         | 3 655 591        |
| <b>Sum opptjent egenkapital</b>    |             | <b>1 503 327</b>  | <b>3 655 591</b> |
| <b>Sum egenkapital</b>             | <b>5</b>    | <b>3 923 327</b>  | <b>6 075 591</b> |
| <b>Gjeld</b>                       |             |                   |                  |
| <b>Avsetning for forpliktelser</b> |             |                   |                  |
| <b>Annen langsiktig gjeld</b>      |             |                   |                  |
| <b>Kortsiktig gjeld</b>            |             |                   |                  |
| Leverandørgjeld                    |             | 462 086           | 418 415          |
| Skyldig offentlige avgifter        |             | 203 586           | 85 993           |
| Konserngjeld                       | 7           | 474 761           | 71 000           |
| Annen kortsiktig gjeld             |             | 5 394 721         | 269 483          |
| <b>Sum kortsiktig gjeld</b>        |             | <b>6 535 153</b>  | <b>844 891</b>   |
| <b>Sum gjeld</b>                   | <b>6</b>    | <b>6 535 153</b>  | <b>844 891</b>   |
| <b>Sum egenkapital og gjeld</b>    |             | <b>10 458 480</b> | <b>6 920 482</b> |

|  |   |   |
|--|---|---|
| <br>Anders Michael Lied Helzen<br>styreleder/daglig leder | 25.05.2021<br>Styret i Haslemoen AS<br><br>Anders Traheim<br>styremedlem | <br>Petter Lindgren<br>styremedlem |
|--|---|---|

Haslemoen AS Side 2



## Noter 2020

Haslemoen AS

### **Note nr. 1 Regnskapsprinsipper og virkninger av prinsippendringer**

I årsregnskapet er alle poster verdsatt og periodisert i overensstemmelse med regnskapslovens bestemmelser og reglene som følger av god regnskapsskikk.

#### **Klassifisering**

Eiendeler bestemt til varig eie eller bruk, samt fordringer med forfall mer enn ett år etter balansedagen er medtatt som anleggsmidler. Øvrige eiendeler er klassifisert som omløpsmidler. Gjeld som forfaller senere enn et år etter regnskapsperiodens utløp er oppført som langsiktig gjeld.

#### **Skattekostnad og utsatt skatt**

Skattekostnaden er knyttet til det regnskapsmessige resultat og består av betalbar skatt og endring i netto utsatt skatt.

Utsatt skatt i resultatregnskapet er skatt beregnet på endringer i midlertidige forskjeller mellom skattemessige og regnskapsmessige verdier. I stedet for å vise årets skattemessige disposisjoner brutto i regnskapet, bokføres skatteeffekten som en del av årets skattekostnad. Utsatt skatt avsettes som langsiktig gjeld i balansen. I den grad utsatt skattefordel overstiger utsatt skatt, medtas utsatt skattefordel i balansen.

#### **Inntekter og kostnader**

Inntektsføring skjer etter opptjeningsprinsippet som normalt vil være leveringstidspunktet for varer og tjenester. Kostnader medtas etter sammenstillingsprinsippet, dvs at kostnader medtas i samme periode som tilhørende inntekter inntektsføres.

#### **Hendelser etter balansedagen**

Selskapets virksomhet er ikke vesentlig påvirket av koronasituasjonen.

### **Note nr. 2 Antall aksjer, aksjeeiere mv.**

Selskapets aksjekapital består av 22 000 aksjer á kr 110,-.

Aksjene eies i sin helhet av International Training Center AS.



## Noter 2020

Haslemoen AS

### Note nr. 3 Ansatte, godtgjørelser, lån til ansatte m.v.

| Lønnskostnadene består av følgende poster: | 2019             | 2020             |
|--|------------------|------------------|
| Lønn                                       | 1 780 103        | 1 964 822        |
| Arbeidsgiveravgift                         | 238 592          | 227 180          |
| Pensjonskostnader                          | 113 509          | 153 964          |
| Andre lønnskostnader                       | 18 909           | 24 918           |
| <b>Sum</b>                                 | <b>2 151 112</b> | <b>2 370 885</b> |

Antall årsverk sysselsatt 4 4

| Godtgjørelser 2020 | Daglig leder     | Styret        |
|--------------------|------------------|---------------|
| Lønn               | 1 116 261        | 36 460        |
| Annen godtgjørelse | 13 076 -         |               |
| <b>Sum</b>         | <b>1 129 337</b> | <b>36 460</b> |

| Revisor                       | 2019   | 2020   |
|-------------------------------|--------|--------|
| Kostnadsført revisjonshonorar | 41 784 | 38 280 |
| Herav konsulentbistand        | 9 000  | 9 000  |

Selskapet omfattes av reglene for obligatorisk tjenestepensjon og har opprettet en slik ordning som tilfredsstillende kravene i loven.

### Note nr. 4 Utsatt skatt/Skatteekostnad

Utsatt skatt er beregnet på grunnlag av de forskjeller som eksisterer ved utgangen av regnskapsåret mellom regnskapsmessige og skattemessige verdier. Det er beregnet utsatt skatt av følgende poster:

Midlertidige forskjeller er knyttet til:

|                        | 2019        | 2020        | Endring   |
|------------------------|-------------|-------------|-----------|
| Driftsmidler           | - 1 255 228 | - 1 432 721 | - 177 493 |
| Utestående fordringer  | - 4 000     | - 2 000     | - 2 000   |
| Gevinst og tapskonto   | 153 929     | 123 143     | - 30 786  |
| Frømførbart underskudd | - 4 355 503 | - 4 355 503 | -         |
| Grunnlag utsatt skatt  | - 5 460 802 | - 5 667 081 | - 206 279 |
| Utsatt skatt/fordel    | - 1 201 376 | - 1 246 758 | - 45 382  |

Anvendt skattesats: 22 %.



## Noter 2020

### Haslemoen AS

Nedenfor er det gitt en spesifisering over forskjellene mellom det regnskapsmessige resultatet før skatt og årets skattegrunnlag

|                                     |   |           |
|-------------------------------------|---|-----------|
| Resultat før skatt                  | - | 2 756 871 |
| +/-Permanente forskjeller           |   | 8 658     |
| +/-Endring midlertidige forskjeller |   | 206 279   |
| +/-Avgitt konsernbidrag             |   | -         |
| =Årets skattegrunnlag               | - | 2 541 934 |
| Betalbar skatt                      |   | -         |
| Til gode skatt etter koronaordning  |   | 559 225   |
| Endring utsatt skatt                |   | 45 382    |
| Skatteeffekt av konsernbidrag       |   | -         |
| =Skattekostnad                      |   | 604 606   |

#### Note nr. 5 Egenkapital

|                      | <u>Aksjekapital</u> | <u>Annen EK</u> | <u>Sum</u> |
|----------------------|---------------------|-----------------|------------|
| Pr. 01.01.2020       | 2 420 000           | 3 655 591       | 6 075 591  |
| Årets resultat       | -                   | 2 152 264       | 2 152 264  |
| Avgitt konsernbidrag |                     | -               | -          |
| Pr. 31.12.2020       | 2 420 000           | 1 503 327       | 3 923 327  |

#### Note nr. 6 Gjeld

Selskapet har ikke gjeld som forfaller senere enn 5 år etter regnskapsårets slutt

#### Note nr. 7 Konserngjeld

Mellomværende med morselskapet International Training Centre AS utgjør kr -474.761,- pr. 31.12.20.

#### Note nr. 8 Bundne midler

I posten inngår bundne midler med kr 151.027,-.

#### Note nr. 9 Kundefordringer/andre fordringer

Fordringer er vurdert til pålydende med fradrag for påregnelig tap.

Av utestående fordringer forfaller ingen del senere enn 1 år etter regnskapsårets slutt.



## Noter 2020

Haslemoen AS

### Note nr. 10 – Driftsmidler

|                                     | <b>Tomt bygninger o.a. fast eiendom</b> | <b>Driftsløsøre</b> | <b>Sum</b>     |                   |
|-------------------------------------|---|---------------------|----------------|-------------------|
| Anskaffelseskost 01.01.20           | 835 371                                 | 9 238 270           | 619 859        | 10 693 500        |
| Tilgang                             | -                                       | -                   | 40 169         | 40 169            |
| Avgang                              | -                                       | -                   | -              | -                 |
| <b>Anskaffelseskost 31.12.20</b>    | <b>835 371</b>                          | <b>9 238 270</b>    | <b>660 028</b> | <b>10 733 669</b> |
| Akkumulerte avskrivninger per 31.12 | -                                       | 5 282 495           | 602 664        | 5 885 159         |
| <b>Bokført verdi per 31.12.20</b>   | <b>835 371</b>                          | <b>3 955 775</b>    | <b>57 364</b>  | <b>4 848 510</b>  |
| <br>                                |   |                     |                |                   |
| Årets avskrivninger                 | -                                       | 432 248             | 27 004         | 459 252           |
| <br>                                |   |                     |                |                   |
| Økonomisk levetid                   | -                                       | 25-50 år            | 5 år           |                   |
| Avskrivningsplan                    | Ingen                                   | Lineær              | Lineær         |                   |