



ÅRSREGNSKAPET FOR REGNSKAPSÅRET 2023 - GENERELL INFORMASJON

Enheten

Organisasjonsnummer: 982 734 614
Organisasjonsform: Aksjeselskap
Foretaksnavn: RESTAURANT GRUPPEN AS
Forretningsadresse: Storgata 5
1607 FREDRIKSTAD

Regnskapsår

Årsregnskapets periode: 01.01.2023 - 31.12.2023

Konsern

Morselskap i konsern: Nei

Regnskapsregler

Regler for små foretak benyttet: Ja
Benyttet ved utarbeidelsen av årsregnskapet til selskapet: Regnskapslovens alminnelige regler

Årsregnskapet fastsatt av kompetent organ

Bekreftet av representant for selskapet: FREDRIKSBERG REGNSKAP AS

Dato for fastsettelse av årsregnskapet: 28.06.2024

Grunnlag for avgivelse

År 2023: Årsregnskapet er elektronisk innlevert
År 2022: Tall er hentet fra elektronisk innlevert årsregnskap fra 2023

Det er ikke krav til at årsregnskapet m.v. som sendes til Regnskapsregisteret er undertegnet. Kontrollen på at dette er utført ligger hos revisor/enhetens øverste organ. Sikkerheten ivaretas ved at innsender har rolle/rettighet for innsending av årsregnskapet via Altinn, og ved at det bekreftes at årsregnskapet er fastsatt av kompetent organ.

Brønnøysundregistrene, 25.06.2025



Brønnøysundregistrene

Brønnøysundregistrene Årsregnskap regnskapsåret 2023 for 982734614

Postadresse: 8910 Brønnøysund

Telefoner: Opplysningstelefonen 75 00 75 00 Telefaks 75 00 75 05

E-post: firmapost@brreg.no Internett: www.brreg.no

Organisasjonsnummer: 974 760 673



Resultatregnskap

Beløp i: NOK	Note	2023	2022
RESULTATREGNSKAP			
Inntekter			
Salgsinntekt		25 346 163	25 597 652
Annen driftsinntekt		1 438 197	1 633 853
Sum inntekter		26 784 360	27 231 505
Kostnader			
Varekostnad	1	8 472 932	8 242 385
Lønnskostnad	2	11 803 961	11 109 137
Avskrivning av driftsmidler og immaterielle eiendeler	3	1 981 029	2 170 744
Annen driftskostnad	2	6 769 555	7 931 015
Sum kostnader		29 027 477	29 453 281
Driftsresultat		-2 243 118	-2 221 777
Finansinntekter og finanskostnader			
Renteinntekt fra foretak i samme konsern		6 930	10 168
Annen renteinntekt		2 279	
Annen finansinntekt		12 645	59 356
Sum finansinntekter		21 853	69 524
Rentekostnad til foretak i samme konsern		515 719	235 428
Annen rentekostnad		45 661	41 366
Annen finanskostnad			2 793
Sum finanskostnader		561 380	279 587
Netto finans		-539 526	-210 063
Ordinært resultat før skattekostnad		-2 782 644	-2 431 840
Skattekostnad på resultat	4	-610 953	-522 675
Ordinært resultat etter skattekostnad		-2 171 691	-1 909 165
Årsresultat	5	-2 171 691	-1 909 165
Årsresultat etter minoritetsinteresser		-2 171 691	-1 909 165



Resultatregnskap

Beløp i: NOK	Note	2023	2022
Totalresultat		-2 171 691	-1 909 165
Overføringer og disponeringer			
Konsernbidrag	5	-1 500 000	-1 498 720
Avsatt til annen egenkapital	5	-671 691	-410 445
Sum overføringer og disponeringer		-2 171 691	-1 909 165



Balanse

Beløp i: NOK	Note	2023	2022
BALANSE - EIENDELER			
Anleggsmidler			
Immaterielle eiendeler			
Konsesjoner, patenter o.l.	3	16 043	26 938
Utsatt skattefordel	4	768 981	158 028
Sum immaterielle eiendeler		785 024	184 966
Varige driftsmidler			
Tomter, bygninger o.a. fast eiendom	3		
Maskiner og anlegg	3		
Skip og flytende installasjoner	3		
Driftsløsøre, inventar o.a. utstyr	3	11 851 824	13 590 570
Sum varige driftsmidler	3	11 851 824	13 590 570
Sum anleggsmidler		12 636 848	13 775 536
Omløpsmidler			
Varer			
Sum varer	1	1 648 974	1 666 956
Fordringer			
Kundefordringer		175 259	216 675
Andre kortsiktige fordringer		776 699	889 541
Konsernfordringer		1 500 000	1 921 436
Sum fordringer		2 451 958	3 027 651
Investeringer			
Markedsbaserte aksjer	6		
Bankinnskudd, kontanter og lignende			
Bankinnskudd, kontanter o.l.	7	715 038	787 336
Sum bankinnskudd, kontanter og lignende		715 038	787 336
Sum omløpsmidler		4 815 970	5 481 944
SUM EIENDELER		17 452 819	19 257 479



Balanse

Beløp i: NOK	Note	2023	2022
BALANSE - EGENKAPITAL OG GJELD			
Egenkapital			
Innskutt egenkapital			
Aksjekapital		800 000	800 000
Annen innskutt egenkapital		248 217	248 217
Sum innskutt egenkapital		1 048 217	1 048 217
Opptjent egenkapital			
Annen egenkapital		249 695	921 386
Sum opptjent egenkapital		249 695	921 386
Sum egenkapital	5	1 297 912	1 969 603
Gjeld			
Langsiktig gjeld			
Utsatt skatt	4		
Annen langsiktig gjeld			
Øvrig langsiktig gjeld		1 054 783	1 865 420
Sum annen langsiktig gjeld		1 054 783	1 865 420
Sum langsiktig gjeld		1 054 783	1 865 420
Kortsiktig gjeld			
Leverandørgjeld		847 631	1 293 272
Betalbar skatt	4		
Skyldig offentlige avgifter		1 244 192	1 129 826
Kortsiktig konserngjeld		10 745 722	10 874 522
Annen kortsiktig gjeld		2 262 577	2 124 835
Sum kortsiktig gjeld		15 100 124	15 422 457
Sum gjeld		16 154 906	17 287 876
SUM EGENKAPITAL OG GJELD		17 452 819	19 257 479



Brønnøysundregistrene

ÅRSREGNSKAP FOR REGNSKAPSÅRET 2023 - GENERELL INFORMASJON

Journalnummer: 2024 596406

Enheten

Organisasjonsnummer: 982 734 614
Organisasjonsform: Aksjeselskap
Foretaksnavn: RESTAURANT GRUPPEN AS
Forretningsadresse: Storgata 5
1607 FREDRIKSTAD

Regnskapsår

Årsregnskapets periode: 01.01.2023 - 31.12.2023

Konsern

Morselskap i konsern: Nei

Regnskapsregler

Regler for små foretak benyttet: Ja
Benyttet ved utarbeidelsen av
årsregnskapet til selskapet: Regnskapslovens alminnelige regler

Årsregnskapet fastsatt av kompetent organ

Bekreftet av representant for selskapet: FREDRIKSBORG REGNSKAP AS
Dato for fastsettelse av årsregnskapet: 28.06.2024

Grunnlag for avgivelse

År 2023: Årsregnskap er elektronisk innlevert.
År 2022: Tall er hentet fra elektronisk innlevert årsregnskap fra 2023.

Det er ikke krav til at årsregnskapet m.v. som sendes til Regnskapsregisteret er undertegnet. Kontrollen på at dette er utført ligger hos revisor/enhetens øverste organ. Sikkerheten ivaretas ved at innsender har rolle/rettighet for innsending av årsregnskapet via Altinn, og ved at det bekreftes at årsregnskapet er fastsatt av kompetent organ.

Brønnøysundregistrene, 03.07.2024



Organisasjonsnr: 982 734 614
RESTAURANT GRUPPEN AS

RESULTATREGNSKAP

Beløp i: NOK	Note	2023	2022
RESULTATREGNSKAP			
Inntekter			
Salgsinntekt		25 346 163	25 597 652
Annen driftsinntekt		1 438 197	1 633 853
Sum inntekter		26 784 360	27 231 505
Kostnader			
Varekostnad	1	8 472 932	8 242 385
Lønnskostnad	2	11 803 961	11 109 137
Avskrivning av driftsmidler og immaterielle eiendeler	3	1 981 029	2 170 744
Annen driftskostnad	2	6 769 555	7 931 015
Sum kostnader		29 027 477	29 453 281
Driftsresultat		-2 243 118	-2 221 777
Finansinntekter og finanskostnader			
Renteinntekt fra foretak i samme konsern		6 930	10 168
Annen renteinntekt		2 279	
Annen finansinntekt		12 645	59 356
Sum finansinntekter		21 853	69 524
Rentekostnad til foretak i samme konsern		515 719	235 428
Annen rentekostnad		45 661	41 366
Annen finanskostnad			2 793
Sum finanskostnader		561 380	279 587
Netto finans		-539 526	-210 063
Ordinært resultat før skattekostnad			
Skattekostnad på resultat	4	-610 953	-522 675
Ordinært resultat etter skattekostnad		-2 171 691	-1 909 165
Årsresultat	5	-2 171 691	-1 909 165
Årsresultat etter minoritetsinteresser		-2 171 691	-1 909 165
Totalresultat		-2 171 691	-1 909 165
Overføringer og disponeringer			
Konsernbidrag	5	-1 500 000	-1 498 720



Avsatt til annen egenkapital	5	-671 691	-410 445
Sum overføringer og disponeringer		-2 171 691	-1 909 165



Organisasjonsnr: 982 734 614
RESTAURANT GRUPPEN AS

BALANSE

Beløp i: NOK	Note	2023	2022
BALANSE - EIENDELER			
Anleggsmidler			
Immaterielle eiendeler			
Konsesjoner, patenter o.l.	3	16 043	26 938
Utsatt skattefordel	4	768 981	158 028
Sum immaterielle eiendeler		785 024	184 966
Varige driftsmidler			
Tomter, bygninger o.a. fast eiendom	3		
Maskiner og anlegg	3		
Skip og flytende installasjoner	3		
Driftsløsøre, inventar o. a. utstyr	3	11 851 824	13 590 570
Sum varige driftsmidler	3	11 851 824	13 590 570
Sum anleggsmidler		12 636 848	13 775 536
Omløpsmidler			
Varer			
Sum varer	1	1 648 974	1 666 956
Fordringer			
Kundefordringer		175 259	216 675
Andre kortsiktige fordringer		776 699	889 541
Konsernfordringer		1 500 000	1 921 436
Sum fordringer		2 451 958	3 027 651
Investeringer			
Markedsbaserte aksjer	6		
Bankinnskudd, kontanter og lignende			
Bankinnskudd, kontanter o. l.	7	715 038	787 336
Sum bankinnskudd, kontanter og lignende		715 038	787 336
Sum omløpsmidler		4 815 970	5 481 944
SUM EIENDELER		17 452 819	19 257 479

BALANSE - EGENKAPITAL OG GJELD

Egenkapital



Innskutt egenkapital			
Aksjekapital		800 000	800 000
Annen innskutt egenkapital		248 217	248 217
Sum innskutt egenkapital		1 048 217	1 048 217
Opptjent egenkapital			
Annen egenkapital		249 695	921 386
Sum opptjent egenkapital		249 695	921 386
Sum egenkapital	5	1 297 912	1 969 603
Gjeld			
Langsiktig gjeld			
Utsatt skatt	4		
Annen langsiktig gjeld			
Øvrig langsiktig gjeld		1 054 783	1 865 420
Sum annen langsiktig gjeld		1 054 783	1 865 420
Sum langsiktig gjeld		1 054 783	1 865 420
Kortsiktig gjeld			
Leverandørgjeld		847 631	1 293 272
Betalbar skatt	4		
Skyldig offentlige avgifter		1 244 192	1 129 826
Kortsiktig konserngjeld		10 745 722	10 874 522
Annen kortsiktig gjeld		2 262 577	2 124 835
Sum kortsiktig gjeld		15 100 124	15 422 457
Sum gjeld		16 154 906	17 287 876
SUM EGENKAPITAL OG GJELD		17 452 819	19 257 479



Organisasjonsnr: 982 734 614
RESTAURANT GRUPPEN AS

NOTEOPPLYSNINGER - SELSKAP - alle poster oppgitt i hele tall

Note
2

Antall årsverk i regnskapsåret
19.00

Sum Beløp

Balanseført verdi 31.12. Varige driftsmidler Immaterielle eiend.

Konsernregnskap

Morselskapet sitt navn

Forretningskontor for morselskapet

Begrunnelse for at datterselskap er utelatt fra konsolideringen

Samlet beløp - tilknyttet selskap Årets Fjorårets

Samlet beløp - foretak i samme konsern Årets Fjorårets

Samlet beløp - foretak i samme konsern Årets Fjorårets

Samlet beløp - felles kontrollert virksomhet Årets Fjorårets

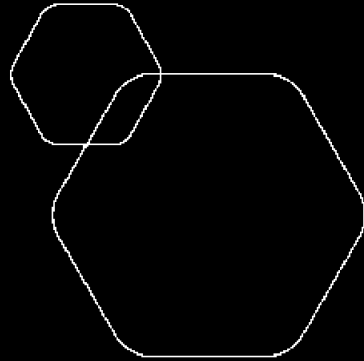
Pantstillelse Beløp

Beholdning av egne aksjer Antall Pålydende Andel av aksjek.



 BankID Signing
Erik Magnus Fredriksen
2024-06-25

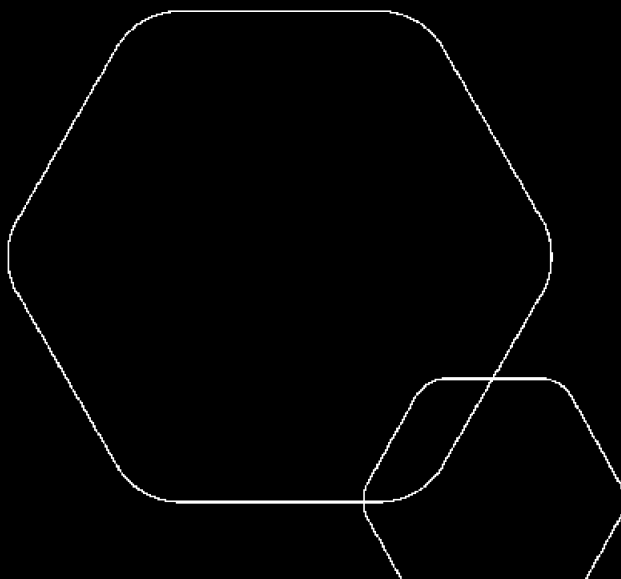
 BankID Signing
Morten Olav Fredriksen
2024-06-28



Årsregnskap 2023

Restaurant Gruppen AS

Resultatregnskap
Balanse
Noter til regnskapet



Org.nr.: 982 734 614



RESULTATREGNSKAP

RESTAURANT GRUPPEN AS

DRIFTSINNEKTER OG DRIFTSKOSTNADER	Note	2023	2022
Salgsinntekt		25 346 163	25 597 652
Annen driftsinntekt		1 438 197	1 633 853
Sum driftsinntekter		26 784 360	27 231 505
Varekostnad	1	8 472 932	8 242 385
Lønnskostnad	2	11 803 961	11 109 137
Avskrivning av driftsmidler og immaterielle eiendeler	3	1 981 029	2 170 744
Annen driftskostnad	2	6 769 555	7 931 015
Sum driftskostnader		29 027 477	29 453 281
Driftsresultat		-2 243 118	-2 221 777
FINANSINNEKTER OG FINANSKOSTNADER			
Renteinntekt fra foretak i samme konsern		6 930	10 168
Annen renteinntekt		2 279	0
Annen finansinntekt		12 645	59 356
Rentekostnad til foretak i samme konsern		515 719	235 428
Annen rentekostnad		45 661	41 366
Annen finanskostnad		0	2 793
Resultat av finansposter		-539 526	-210 063
Resultat før skattekostnad		-2 782 644	-2 431 840
Skattekostnad på resultat	4	-610 953	-522 675
Årsresultat	5	-2 171 691	-1 909 165
OVERFØRINGER			
Mottatt konsernbidrag	5	1 500 000	1 498 720
Avsatt til annen egenkapital	5	-671 691	-410 445
Sum overføringer		-2 171 691	-1 909 165



BALANSE

RESTAURANT GRUPPEN AS

EIENDELER	Note	2023	2022
ANLEGGSMIDLER			
IMMATERIELLE EIENDELER			
Konsesjoner, patenter o.l.	3	16 043	26 938
Utsatt skattefordel	4	768 981	158 028
Sum immaterielle eiendeler		785 024	184 966
VARIGE DRIFTSMIDLER			
Driftsløsøre, inventar o.a. utstyr	3	11 851 824	13 590 570
Sum varige driftsmidler	3	11 851 824	13 590 570
Sum anleggsmidler		12 636 848	13 775 536
OMLØPSMIDLER			
Lager av varer og annen beholdning	1	1 648 974	1 666 956
FORDRINGER			
Kundefordringer		175 259	216 675
Andre kortsiktige fordringer		776 699	889 541
Konsernfordringer		1 500 000	1 921 436
Sum fordringer		2 451 958	3 027 651
INVESTERINGER			
Bankinnskudd, kontanter o.l.	7	715 038	787 336
Sum omløpsmidler		4 815 970	5 481 944
Sum eiendeler		17 452 819	19 257 479



BALANSE

RESTAURANT GRUPPEN AS

EGENKAPITAL OG GJELD	Note	2023	2022
EGENKAPITAL			
INNSKUTT EGENKAPITAL			
Aksjekapital		800 000	800 000
Annen innskutt egenkapital		248 217	248 217
Sum innskutt egenkapital		1 048 217	1 048 217
OPPTJENT EGENKAPITAL			
Annen egenkapital		249 695	921 386
Sum opptjent egenkapital		249 695	921 386
Sum egenkapital	5	1 297 912	1 969 603
GJELD			
ANNEN LANGSIKTIG GJELD			
Øvrig langsiktig gjeld		1 054 783	1 865 420
Sum annen langsiktig gjeld		1 054 783	1 865 420
KORTSIKTIG GJELD			
Leverandørgjeld		847 631	1 293 272
Skyldig offentlige avgifter		1 244 192	1 129 826
Konserngjeld		10 745 722	10 874 522
Annen kortsiktig gjeld		2 262 577	2 124 835
Sum kortsiktig gjeld		15 100 124	15 422 457
Sum gjeld		16 154 906	17 287 876
Sum egenkapital og gjeld		17 452 819	19 257 479

25.06.2024

Styret i Restaurant Gruppen AS

Morten Olav Fredriksen
styreleder

Erik Magnus Fredriksen
styremedlem/daglig leder



RESTAURANT GRUPPEN AS

982 734 614

Regnskapsprinsipper

Årsregnskapet er satt opp i samsvar med regnskapsloven god regnskapsskikk for små foretak.

SKATT

Skattekostnaden i resultatregnskapet omfatter både periodens betalbare skatt som blir utlignet og forfaller til betaling neste regnskapsår i tillegg til endring i utsatt skatt. Utsatt skatt er beregnet med 22 % på grunnlag av de midlertidige forskjeller som eksisterer mellom regnskapsmessige og skattemessige verdier, samt ligningsmessig underskudd til fremføring ved utgangen av regnskapsåret. Skatteøkende og skattereduserende midlertidige forskjeller som reverserer eller kan reverseres i samme periode er utlignet og nettoført.

ANLEGGSMIDLER

Lineære avskrivninger over driftsmidlenes forventede økonomiske levetid er lagt til grunn ved beregning av avskrivningsbeløp.

VEDLIKEHOLD/PÅKOSTNING

Utgifter som påløper for å opprettholde eiendommens kvalitetsnivå, kostnadsføres når de påløper. Utgifter som påløper for å bringe eiendommen tilbake til standarden ved vårt kjøp av eiendommen (tatt hensyn til bygningsteknisk utvikling frem til i dag) kostnadsføres direkte. Utgifter som representerer en standardheving av eiendommen over standarden ved vårt kjøp, tilleggs kostpris, dvs. balanseføres.

KLASSIFISERING OG VURDERING AV OMLØPSMIDLER

Omløpsmidler og kortsiktig gjeld omfatter normalt poster som forfaller til betaling innen ett år etter balansedagen, samt poster som knytter seg til varekretsløpet. Omløpsmidler vurderes til laveste verdi av anskaffelseskost og virkelig verdi.

VARER

Varer er vurdert til det laveste av anskaffelseskost og netto salgsverdi.

FORDRINGER

Kundefordringer føres opp i balansen til pålydende etter fradrag for avsetning til påregnelig tap. Avsetning til påregnelig tap gjøres på grunnlag av en individuell vurdering av de enkelte fordringene. I tillegg gjøres det for øvrige kundefordringer en uspesifisert avsetning for dekke antatt tap.

Regnskapet konsolideres i Fredriksborg AS.

Note 1 Varer

Varelager	2023	2022
Lager av innkjøpte handelsvarer	1 648 974	1 666 956
Sum varelager	1 648 974	1 666 956

RESTAURANT GRUPPEN AS

SIDE 5



RESTAURANT GRUPPEN AS

982 734 614

Note 2 Lønnskostnader og ytelser, godtgjørelser til daglig leder, styret og revisor

LØNSSKOSTNADER

	2023	2022
Lønninger	10 074 045	9 553 171
Arbeidsgiveravgift	1 462 710	1 300 320
Pensjonskostnader	215 155	195 041
Andre ytelser	52 052	60 605
Sum	11 803 961	11 109 137

Selskapet har i 2023 sysselsatt 19 årsverk.

Note 3 Anleggsmidler

	Driftsløsøre, inventar ol.	Konsesjoner, patenter, lisenser o.l.	Sum
Anskaffelseskost pr. 01.01.23	31 454 900	54 475	31 509 375
+ Tilgang kjøpte driftsmidler	231 392		231 392
= Anskaffelseskost 31.12.23	31 686 292	54 475	31 740 767
Akkumulerte avskrivninger 31.12.23	19 834 464	38 432	19 872 896
= Bokført verdi 31.12.23	11 851 828	16 043	11 867 871
Årets ordinære avskrivninger	1 970 134	10 895	1 981 029
Økonomisk levetid	0-10 år	5 år	

Note 4 Skatt

Årets skattekostnad	2023	2022
Resultatført skatt på ordinært resultat:		
Betalbar skatt	0	-422 716
Endring i utsatt skatt	-610 953	-99 959
Skattekostnad ordinært resultat	-610 953	-522 675
Skattepliktig inntekt:		
Resultat før skatt	-2 782 644	-2 431 840
Permanente forskjeller	5 588	56 043
Endring i midlertidige forskjeller	123 982	104 774
Mottatt konsernbidrag	0	1 921 436
Skattepliktig inntekt	-2 653 074	-349 587
Betalbar skatt i balansen:		
Betalbar skatt på årets resultat	0	0

RESTAURANT GRUPPEN AS

SIDE 6



RESTAURANT GRUPPEN AS 982 734 614

Sum betalbar skatt i balansen 0 0

Skatteeffekten av midlertidige forskjeller og underskudd til fremføring som har gitt opphav til utsatt skatt og utsatte skattefordeler, spesifisert på typer av midlertidige forskjeller

	2023	2022	Endring
Varige driftsmidler	-249 092	-290 841	-41 750
Gevinst – og tapskonto	662 926	828 658	165 732
Sum	413 835	537 817	123 982
Akkumulert fremførbart underskudd	-3 909 203	-1 256 129	2 653 074
Grunnlag for utsatt skattefordel	-3 495 368	-718 312	2 777 056
Utsatt skattefordel (22 %)	-768 981	-158 029	610 952

Note 5 Egenkapital

	Aksjekapital	Overkurs	Annen Innskutt egenkapital	Annen egenkapital	Sum egenkapital
Pr. 31.12.2022	800 000	0	248 217	921 386	1 969 603
Årets resultat			-1 500 000	-671 691	-2 171 691
Konsernbidrag mottatt			1 500 000		1 500 000
Pr 31.12.2023	800 000	0	248 217	249 695	1 297 912

Note 6 Pantstillelser og garantier

Selskapet inngår i konsernet Fredriksborg AS. Konsernet har konsernkontoordning hvor morselskapet har låneopptak mot banken. Datterselskapet har oppført sin andel av bankinnskudd/gjeld som hhv. fordring/gjeld til morselskapet.

Restaurant Gruppen AS har kausjonert for konsernkonto i Fredriksborg AS med 18 MNOK.

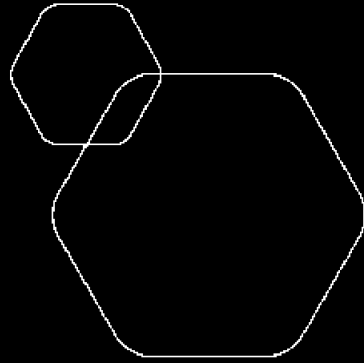
Note 7 Bankinnskudd

Innestående midler på skattetrekkkonto (bundne midler) er på kr. 268 224.



 BankID Signing
Erik Magnus Fredriksen
2024-06-25

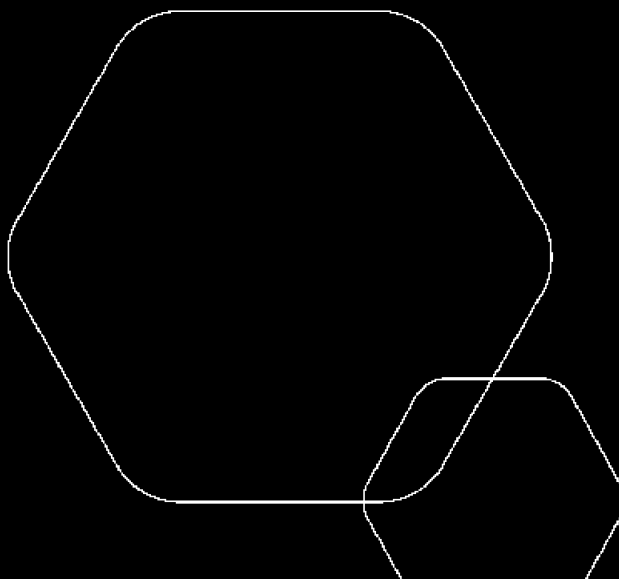
 BankID Signing
Morten Olav Fredriksen
2024-06-28



Årsregnskap 2023

Restaurant Gruppen AS

Resultatregnskap
Balanse
Noter til regnskapet



Org.nr.: 982 734 614



RESULTATREGNSKAP

RESTAURANT GRUPPEN AS

DRIFTSINNEKTER OG DRIFTSKOSTNADER	Note	2023	2022
Salgsinntekt		25 346 163	25 597 652
Annen driftsinntekt		1 438 197	1 633 853
Sum driftsinntekter		26 784 360	27 231 505
Varekostnad	1	8 472 932	8 242 385
Lønnskostnad	2	11 803 961	11 109 137
Avskrivning av driftsmidler og immaterielle eiendeler	3	1 981 029	2 170 744
Annen driftskostnad	2	6 769 555	7 931 015
Sum driftskostnader		29 027 477	29 453 281
Driftsresultat		-2 243 118	-2 221 777
FINANSINNEKTER OG FINANSKOSTNADER			
Renteinntekt fra foretak i samme konsern		6 930	10 168
Annen renteinntekt		2 279	0
Annen finansinntekt		12 645	59 356
Rentekostnad til foretak i samme konsern		515 719	235 428
Annen rentekostnad		45 661	41 366
Annen finanskostnad		0	2 793
Resultat av finansposter		-539 526	-210 063
Resultat før skattekostnad		-2 782 644	-2 431 840
Skattekostnad på resultat	4	-610 953	-522 675
Årsresultat	5	-2 171 691	-1 909 165
OVERFØRINGER			
Mottatt konsernbidrag	5	1 500 000	1 498 720
Avsatt til annen egenkapital	5	-671 691	-410 445
Sum overføringer		-2 171 691	-1 909 165



BALANSE

RESTAURANT GRUPPEN AS

EIENDELER	Note	2023	2022
ANLEGGSMIDLER			
IMMATERIELLE EIENDELER			
Konsesjoner, patenter o.l.	3	16 043	26 938
Utsatt skattefordel	4	768 981	158 028
Sum immaterielle eiendeler		785 024	184 966
VARIGE DRIFTSMIDLER			
Driftsløsøre, inventar o.a. utstyr	3	11 851 824	13 590 570
Sum varige driftsmidler	3	11 851 824	13 590 570
Sum anleggsmidler		12 636 848	13 775 536
OMLØPSMIDLER			
Lager av varer og annen beholdning	1	1 648 974	1 666 956
FORDRINGER			
Kundefordringer		175 259	216 675
Andre kortsiktige fordringer		776 699	889 541
Konsernfordringer		1 500 000	1 921 436
Sum fordringer		2 451 958	3 027 651
INVESTERINGER			
Bankinnskudd, kontanter o.l.	7	715 038	787 336
Sum omløpsmidler		4 815 970	5 481 944
Sum eiendeler		17 452 819	19 257 479



BALANSE

RESTAURANT GRUPPEN AS

EGENKAPITAL OG GJELD	Note	2023	2022
EGENKAPITAL			
INNSKUTT EGENKAPITAL			
Aksjekapital		800 000	800 000
Annen innskutt egenkapital		248 217	248 217
Sum innskutt egenkapital		1 048 217	1 048 217
OPPTJENT EGENKAPITAL			
Annen egenkapital		249 695	921 386
Sum opptjent egenkapital		249 695	921 386
Sum egenkapital	5	1 297 912	1 969 603
GJELD			
ANNEN LANGSIKTIG GJELD			
Øvrig langsiktig gjeld		1 054 783	1 865 420
Sum annen langsiktig gjeld		1 054 783	1 865 420
KORTSIKTIG GJELD			
Leverandørgjeld		847 631	1 293 272
Skyldig offentlige avgifter		1 244 192	1 129 826
Konserngjeld		10 745 722	10 874 522
Annen kortsiktig gjeld		2 262 577	2 124 835
Sum kortsiktig gjeld		15 100 124	15 422 457
Sum gjeld		16 154 906	17 287 876
Sum egenkapital og gjeld		17 452 819	19 257 479

25.06.2024

Styret i Restaurant Gruppen AS

Morten Olav Fredriksen
styreleder

Erik Magnus Fredriksen
styremedlem/daglig leder



RESTAURANT GRUPPEN AS

982 734 614

Regnskapsprinsipper

Årsregnskapet er satt opp i samsvar med regnskapsloven god regnskapsskikk for små foretak.

SKATT

Skattekostnaden i resultatregnskapet omfatter både periodens betalbare skatt som blir utlignet og forfaller til betaling neste regnskapsår i tillegg til endring i utsatt skatt. Utsatt skatt er beregnet med 22 % på grunnlag av de midlertidige forskjeller som eksisterer mellom regnskapsmessige og skattemessige verdier, samt ligningsmessig underskudd til fremføring ved utgangen av regnskapsåret. Skatteøkende og skattereduserende midlertidige forskjeller som reverserer eller kan reverseres i samme periode er utlignet og nettoført.

ANLEGGSMIDLER

Lineære avskrivninger over driftsmidlenes forventede økonomiske levetid er lagt til grunn ved beregning av avskrivningsbeløp.

VEDLIKEHOLD/PÅKOSTNING

Utgifter som påløper for å opprettholde eiendommens kvalitetsnivå, kostnadsføres når de påløper. Utgifter som påløper for å bringe eiendommen tilbake til standarden ved vårt kjøp av eiendommen (tatt hensyn til bygningsteknisk utvikling frem til i dag) kostnadsføres direkte. Utgifter som representerer en standardheving av eiendommen over standarden ved vårt kjøp, tilleggs kostpris, dvs. balanseføres.

KLASSIFISERING OG VURDERING AV OMLØPSMIDLER

Omløpsmidler og kortsiktig gjeld omfatter normalt poster som forfaller til betaling innen ett år etter balansedagen, samt poster som knytter seg til varekretsløpet. Omløpsmidler vurderes til laveste verdi av anskaffelseskost og virkelig verdi.

VARER

Varer er vurdert til det laveste av anskaffelseskost og netto salgsverdi.

FORDRINGER

Kundefordringer føres opp i balansen til pålydende etter fradrag for avsetning til påregnelig tap. Avsetning til påregnelig tap gjøres på grunnlag av en individuell vurdering av de enkelte fordringene. I tillegg gjøres det for øvrige kundefordringer en uspesifisert avsetning for dekke antatt tap.

Regnskapet konsolideres i Fredriksborg AS.

Note 1 Varer

Varelager	2023	2022
Lager av innkjøpte handelsvarer	1 648 974	1 666 956
Sum varelager	1 648 974	1 666 956

RESTAURANT GRUPPEN AS

SIDE 5



RESTAURANT GRUPPEN AS

982 734 614

Note 2 Lønnskostnader og ytelser, godtgjørelser til daglig leder, styret og revisor

LØNSSKOSTNADER

	2023	2022
Lønninger	10 074 045	9 553 171
Arbeidsgiveravgift	1 462 710	1 300 320
Pensjonskostnader	215 155	195 041
Andre ytelser	52 052	60 605
Sum	11 803 961	11 109 137

Selskapet har i 2023 sysselsatt 19 årsverk.

Note 3 Anleggsmidler

	Driftsløsøre, inventar ol.	Konsesjoner, patenter, lisenser o.l.	Sum
Anskaffelseskost pr. 01.01.23	31 454 900	54 475	31 509 375
+ Tilgang kjøpte driftsmidler	231 392		231 392
= Anskaffelseskost 31.12.23	31 686 292	54 475	31 740 767
Akkumulerte avskrivninger 31.12.23	19 834 464	38 432	19 872 896
= Bokført verdi 31.12.23	11 851 828	16 043	11 867 871
Årets ordinære avskrivninger	1 970 134	10 895	1 981 029
Økonomisk levetid	0-10 år	5 år	

Note 4 Skatt

Årets skattekostnad	2023	2022
Resultatført skatt på ordinært resultat:		
Betalbar skatt	0	-422 716
Endring i utsatt skatt	-610 953	-99 959
Skattekostnad ordinært resultat	-610 953	-522 675
Skattepliktig inntekt:		
Resultat før skatt	-2 782 644	-2 431 840
Permanente forskjeller	5 588	56 043
Endring i midlertidige forskjeller	123 982	104 774
Mottatt konsernbidrag	0	1 921 436
Skattepliktig inntekt	-2 653 074	-349 587
Betalbar skatt i balansen:		
Betalbar skatt på årets resultat	0	0

RESTAURANT GRUPPEN AS

SIDE 6



RESTAURANT GRUPPEN AS 982 734 614

Sum betalbar skatt i balansen 0 0

Skatteeffekten av midlertidige forskjeller og underskudd til fremføring som har gitt opphav til utsatt skatt og utsatte skattefordeler, spesifisert på typer av midlertidige forskjeller

	2023	2022	Endring
Varige driftsmidler	-249 092	-290 841	-41 750
Gevinst – og tapskonto	662 926	828 658	165 732
Sum	413 835	537 817	123 982
Akkumulert fremførbart underskudd	-3 909 203	-1 256 129	2 653 074
Grunnlag for utsatt skattefordel	-3 495 368	-718 312	2 777 056
Utsatt skattefordel (22 %)	-768 981	-158 029	610 952

Note 5 Egenkapital

	Aksjekapital	Overkurs	Annen Innskutt egenkapital	Annen egenkapital	Sum egenkapital
Pr. 31.12.2022	800 000	0	248 217	921 386	1 969 603
Årets resultat			-1 500 000	-671 691	-2 171 691
Konsernbidrag mottatt			1 500 000		1 500 000
Pr 31.12.2023	800 000	0	248 217	249 695	1 297 912

Note 6 Pantstillelser og garantier

Selskapet inngår i konsernet Fredriksborg AS. Konsernet har konsernkontoordning hvor morselskapet har låneopptak mot banken. Datterselskapet har oppført sin andel av bankinnskudd/gjeld som hhv. fordring/gjeld til morselskapet.

Restaurant Gruppen AS har kausjonert for konsernkonto i Fredriksborg AS med 18 MNOK.

Note 7 Bankinnskudd

Innestående midler på skattetrekkkonto (bundne midler) er på kr. 268 224.



BDO AS
Wilbergjordet 2
Postboks 812
1609 Fredrikstad

Uavhengig revisors beretning

Til generalforsamlingen i Restaurant Gruppen AS

Konklusjon

Vi har revidert årsregnskapet til Restaurant Gruppen AS.

Årsregnskapet består av:

- Balanse per 31. desember 2023
- Resultatregnskap for 2023
- Noter til årsregnskapet, herunder et sammendrag av viktige regnskapsprinsipper.

Etter vår mening:

- Oppfyller årsregnskapet gjeldende lovkrav, og
- Gir årsregnskapet et rettviseende bilde av selskapets finansielle stilling per 31. desember 2023 og av dets resultater for regnskapsåret avsluttet per denne datoen i samsvar med regnskapslovens regler og god regnskapsskikk i Norge.

Grunnlag for konklusjonen

Vi har gjennomført revisjonen i samsvar med International Standards on Auditing (ISA-ene). Våre oppgaver og plikter i henhold til disse standardene er beskrevet nedenfor under Revisors oppgaver og plikter ved revisjonen av årsregnskapet. Vi er uavhengige av selskapet i samsvar med kravene i relevante lover og forskrifter i Norge og International Code of Ethics for Professional Accountants (inkludert internasjonale uavhengighetsstandarder) utstedt av International Ethics Standards Board for Accountants (IESBA-reglene), og vi har overholdt våre øvrige etiske forpliktelser i samsvar med disse kravene. Innhentet revisjonsbevis er etter vår vurdering tilstrekkelig og hensiktsmessig som grunnlag for vår konklusjon.

Styret og daglig leders ansvar for årsregnskapet

Styret og daglig leder (ledelsen) er ansvarlig for å utarbeide årsregnskapet og for at det gir et rettviseende bilde i samsvar med regnskapslovens regler og god regnskapsskikk i Norge. Ledelsen er også ansvarlig for slik intern kontroll som den finner nødvendig for å kunne utarbeide et årsregnskap som ikke inneholder vesentlig feilinformasjon, verken som følge av misligheter eller utilsiktede feil.

Ved utarbeidelsen av årsregnskapet må ledelsen ta standpunkt til selskapets evne til fortsatt drift og opplyse om forhold av betydning for fortsatt drift. Forutsetningen om fortsatt drift skal legges til grunn for årsregnskapet så lenge det ikke er sannsynlig at virksomheten vil bli avviklet.

Revisors oppgaver og plikter ved revisjonen av årsregnskapet

Vårt mål er å oppnå betryggende sikkerhet for at årsregnskapet som helhet ikke inneholder vesentlig feilinformasjon, verken som følge av misligheter eller utilsiktede feil, og å avgi en revisjonsberetning som inneholder vår konklusjon. Betryggende sikkerhet er en høy grad av sikkerhet, men ingen garanti for at en revisjon utført i samsvar med ISA-ene, alltid vil avdekke vesentlig feilinformasjon. Feilinformasjon kan oppstå som følge av misligheter eller utilsiktede feil. Feilinformasjon er å anse som vesentlig dersom den enkeltvis eller samlet med rimelighet kan forventes å påvirke de økonomiske beslutningene som brukerne foretar på grunnlag av årsregnskapet.



For videre beskrivelse av revisors oppgaver og plikter vises det til:
<https://revisorforeningen.no/revisjonsberetninger>

BDO AS

Vidar Hermansen
statsautorisert revisor
(elektronisk signert)

Penneo Dokumentnøkkel: C1CPO-QVCSZ-AITK4-C2D0C-Z7C33-#Z71



PENNEO

Signaturene i dette dokumentet er juridisk bindende. Dokument signert med "Penneo™ - sikker digital signatur". De signerende parter sin identitet er registrert, og er listet nedenfor.

"Med min signatur bekrefter jeg alle datoer og innholdet i dette dokument."

Hermansen, Vidar

Partner

Serienummer: no_bankid:9578-5992-4-1650398

IP: 188.95.xxx.xxx

2024-06-28 10:43:14 UTC



Penneo Dokumentnøkkel: C1CPO-QVC5Z-AITK4-C2D0C-Z7C33-IFZZ1

Dokumentet er signert digitalt, med **Penneo.com**. Alle digitale signatur-data i dokumentet er sikret og validert av den datamaskin-utregnede hash-verdien av det opprinnelige dokument. Dokumentet er låst og tids-stemplet med et sertifikat fra en betrodd tredjepart. All kryptografisk bevis er integrert i denne PDF, for fremtidig validering (hvis nødvendig).

Hvordan bekrefter at dette dokumentet er originalen?

Dokumentet er beskyttet av ett Adobe CDS sertifikat. Når du åpner dokumentet i

Adobe Reader, skal du kunne se at dokumentet er sertifisert av **Penneo e-signature service <penneo@penneo.com>**. Dette garanterer at innholdet i dokumentet ikke har blitt endret.

Det er lett å kontrollere de kryptografiske beviser som er lokalisert inne i dokumentet, med Penneo validator - <https://penneo.com/validator>