



ÅRSREGNSKAPET FOR REGNSKAPSÅRET 2020 - GENERELL INFORMASJON

Enheten

Organisasjonsnummer: 914 803 802
Organisasjonsform: Aksjeselskap
Foretaksnavn: ESSO NORGE AS
Forretningsadresse: Essoveien 100
3153 TOLVSRØD

Regnskapsår

Årsregnskapets periode: 01.01.2020 - 31.12.2020

Konsern

Morselskap i konsern: Nei

Regnskapsregler

Regler for små foretak benyttet: Nei
Benyttet ved utarbeidelsen av årsregnskapet til selskapet: Regnskapslovens alminnelige regler

Årsregnskapet fastsatt av kompetent organ

Bekreftet av representant for selskapet: Vibeke Moltubak Løken
Dato for fastsettelse av årsregnskapet: 10.06.2021

Grunnlag for avgivelse

År 2020: Årsregnskapet er elektronisk innlevert
År 2019: Tall er hentet fra elektronisk innlevert årsregnskap fra 2020

Det er ikke krav til at årsregnskapet m.v. som sendes til Regnskapsregisteret er undertegnet. Kontrollen på at dette er utført ligger hos revisor/enhetens øverste organ. Sikkerheten ivaretas ved at innsender har rolle/rettighet for innsending av årsregnskapet via Altinn, og ved at det bekreftes at årsregnskapet er fastsatt av kompetent organ.

Brønnøysundregistrene, 15.09.2022



Resultatregnskap

Beløp i: NOK	Note	2020	2019
RESULTATREGNSKAP			
Inntekter			
Salgsinntekt	1,2	19 464 000 000	32 289 000 000
Sum inntekter		19 464 000 000	32 289 000 000
Kostnader			
Varekostnad	2	18 911 000 000	29 936 000 000
Lønnskostnad	3,4	419 000 000	501 000 000
Avskrivning på varige driftsmidler og immaterielle eiendeler	6	89 000 000	103 000 000
Nedskrivning av varige driftsmidler og immaterielle eiendeler	6	1 113 000 000	
Annen driftskostnad	3,11,1 5	1 051 000 000	1 270 000 000
Sum kostnader		21 583 000 000	31 810 000 000
Driftsresultat		-2 119 000 000	479 000 000
Finansinntekter og finanskostnader			
Renteinntekt fra foretak i samme konsern		7 000 000	3 000 000
Valutagevinst			31 000 000
Annen finansinntekt		31 000 000	
Sum finansinntekter		38 000 000	34 000 000
Rentekostnad til foretak i samme konsern		125 000 000	87 000 000
Annen finanskostnad			1 000 000
Valutatap		86 000 000	
Sum finanskostnader		211 000 000	88 000 000
Netto finans		-173 000 000	-54 000 000
Ordinært resultat før skattekostnad		-2 292 000 000	425 000 000
Skattekostnad på ordinært resultat	5	-299 000 000	94 000 000
Ordinært resultat etter skattekostnad		-1 993 000 000	331 000 000
Årsresultat		-1 993 000 000	331 000 000
Overføringer og disponeringer			



Resultatregnskap

Beløp i: NOK	Note	2020	2019
Overføringer til/fra annen egenkapital	10	-1 993 000 000	331 000 000
Sum overføringer og disponeringer		-1 993 000 000	331 000 000



Balanse

Beløp i: NOK	Note	2020	2019
BALANSE - EIENDELER			
Anleggsmidler			
Immaterielle eiendeler			
Utsatt skattefordel	5	299 000 000	73 000 000
Sum immaterielle eiendeler		299 000 000	73 000 000
Varige driftsmidler			
Tomter, bygninger og annen fast eiendom	6,13	75 000 000	1 057 000 000
Maskiner og anlegg	6,13	110 000 000	228 000 000
Anlegg under utførelse	6,13	72 000 000	85 000 000
Driftsløsøre, inventar, verktøy, kontormaskiner og lignende	6,13	97 000 000	122 000 000
Sum varige driftsmidler		354 000 000	1 492 000 000
Finansielle anleggsmidler			
Investering i annet foretak i samme konsern	7	265 000 000	265 000 000
Pensjonsmidler	4	1 153 000 000	1 045 000 000
Sum finansielle anleggsmidler		1 418 000 000	1 310 000 000
Sum anleggsmidler		2 071 000 000	2 875 000 000
Omløpsmidler			
Varer			
Varer	8	2 037 000 000	2 358 000 000
Sum varer		2 037 000 000	2 358 000 000
Fordringer			
Kundefordringer		1 318 000 000	1 983 000 000
Andre fordringer		18 000 000	51 000 000
Konsernfordringer	9	1 673 000 000	2 874 000 000
Sum fordringer		3 009 000 000	4 908 000 000
Bankinnskudd, kontanter og lignende			
Bankinnskudd, kontanter og lignende	12	2 000 000	2 000 000
Sum bankinnskudd, kontanter og lignende		2 000 000	2 000 000
Sum omløpsmidler		5 048 000 000	7 268 000 000



Balanse

Beløp i: NOK	Note	2020	2019
SUM EIENDELER		7 119 000 000	10 143 000 000
BALANSE - EGENKAPITAL OG GJELD			
Egenkapital			
Innskutt egenkapital			
Selskapskapital	10	637 000 000	636 000 000
Annen egenkapital	10	355 000 000	355 000 000
Annen innskutt egenkapital	10	-382 000 000	951 000 000
Sum innskutt egenkapital		610 000 000	1 942 000 000
Sum egenkapital		610 000 000	1 942 000 000
Gjeld			
Langsiktig gjeld			
Pensjonsforpliktelser	4	1 302 000 000	1 351 000 000
Andre avsetninger for forpliktelser	11	131 000 000	66 000 000
Sum avsetninger for forpliktelser		1 433 000 000	1 417 000 000
Annen langsiktig gjeld			
Langsiktig konserngjeld	9	2 330 000 000	3 011 000 000
Sum annen langsiktig gjeld		2 330 000 000	3 011 000 000
Sum langsiktig gjeld		3 763 000 000	4 428 000 000
Kortsiktig gjeld			
Leverandørgjeld	9	1 447 000 000	2 324 000 000
Betalbar skatt	5	0	159 000 000
Skyldige offentlige avgifter	12	904 000 000	1 158 000 000
Annen kortsiktig gjeld		395 000 000	132 000 000
Sum kortsiktig gjeld		2 746 000 000	3 773 000 000
Sum gjeld		6 509 000 000	8 201 000 000
SUM EGENKAPITAL OG GJELD		7 119 000 000	10 143 000 000



Til generalforsamlingen i Esso Norge AS

Uavhengig revisors beretning

Uttalelse om revisjonen av årsregnskapet

Konklusjon

Vi har revidert Esso Norge AS' årsregnskap som består av balanse per 31. desember 2020, resultatregnskap og kontantstrømpoppstilling for regnskapsåret avsluttet per denne datoen og noter til årsregnskapet, herunder et sammendrag av viktige regnskapsprinsipper.

Etter vår mening er det medfølgende årsregnskapet avgitt i samsvar med lov og forskrifter og gir et rettviseende bilde av selskapets finansielle stilling per 31. desember 2020, og av dets resultater og kontantstrømmer for regnskapsåret avsluttet per denne datoen i samsvar med regnskapslovens regler og god regnskapsskikk i Norge.

Grunnlag for konklusjonen

Vi har gjennomført revisjonen i samsvar med lov, forskrift og god revisjonsskikk i Norge, herunder de internasjonale revisjonsstandardene International Standards on Auditing (ISA-ene). Våre oppgaver og plikter i henhold til disse standardene er beskrevet i Revisors oppgaver og plikter ved revisjon av årsregnskapet. Vi er uavhengige av selskapet slik det kreves i lov og forskrift, og har overholdt våre øvrige etiske forpliktelser i samsvar med disse kravene. Etter vår oppfatning er innhentet revisjonsbevis tilstrekkelig og hensiktsmessig som grunnlag for vår konklusjon.

Øvrig informasjon

Ledelsen er ansvarlig for øvrig informasjon. Øvrig informasjon omfatter informasjon i årsrapporten bortsett fra årsregnskapet og den tilhørende revisjonsberetningen.

Vår uttalelse om revisjonen av årsregnskapet dekker ikke øvrig informasjon, og vi attesterer ikke den øvrige informasjonen.

I forbindelse med revisjonen av årsregnskapet er det vår oppgave å lese øvrig informasjon med det formål å vurdere hvorvidt det foreligger vesentlig inkonsistens mellom øvrig informasjon og årsregnskapet, kunnskap vi har opparbeidet oss under revisjonen, eller hvorvidt den tilsynelatende inneholder vesentlig feilinformasjon.

Dersom vi konkluderer med at den øvrige informasjonen inneholder vesentlig feilinformasjon er vi pålagt å rapportere det. Vi har ingenting å rapportere i så henseende.

Styrets og daglig leders ansvar for årsregnskapet

Styret og daglig leder (ledelsen) er ansvarlig for å utarbeide årsregnskapet i samsvar med lov og forskrifter, herunder for at det gir et rettviseende bilde i samsvar med regnskapslovens regler og god regnskapsskikk i Norge. Ledelsen er også ansvarlig for slik internkontroll som den finner nødvendig for å kunne utarbeide et årsregnskap som ikke inneholder vesentlig feilinformasjon, verken som følge av misligheter eller utilsiktede feil.

PricewaterhouseCoopers AS, Dronning Eufemias gate 71, Postboks 748 Sentrum, NO-0106 Oslo
T: 02316, org. no.: 987 009 713 MVA, www.pwc.no
Statsautoriserte revisorer, medlemmer av Den norske Revisorforening og autorisert regnskapsførerselskap



Uavhengig revisors beretning - Esso Norge AS



Ved utarbeidelsen av årsregnskapet må ledelsen ta standpunkt til selskapets evne til fortsatt drift og opplyse om forhold av betydning for fortsatt drift. Forutsetningen om fortsatt drift skal legges til grunn for årsregnskapet så lenge det ikke er sannsynlig at virksomheten vil bli avviklet.

Revisors oppgaver og plikter ved revisjonen av årsregnskapet

Vårt mål med revisjonen er å oppnå betryggende sikkerhet for at årsregnskapet som helhet ikke inneholder vesentlig feilinformasjon, verken som følge av misligheter eller utilsiktede feil, og å avgi en revisjonsberetning som inneholder vår konklusjon. Betryggende sikkerhet er en høy grad av sikkerhet, men ingen garanti for at en revisjon utført i samsvar med lov, forskrift og god revisjonsskikk i Norge, herunder ISA-ene, alltid vil avdekke vesentlig feilinformasjon som eksisterer. Feilinformasjon kan oppstå som følge av misligheter eller utilsiktede feil. Feilinformasjon blir vurdert som vesentlig dersom den enkeltvis eller samlet med rimelighet kan forventes å påvirke økonomiske beslutninger som brukerne foretar basert på årsregnskapet.

For videre beskrivelse av revisors oppgaver og plikter vises det til:
<https://revisorforeningen.no/revisjonsberetninger>

Uttalelse om andre lovmessige krav

Konklusjon om årsberetningen

Basert på vår revisjon av årsregnskapet som beskrevet ovenfor, mener vi at opplysningene i årsberetningen om årsregnskapet og forutsetningen om fortsatt drift er konsistente med årsregnskapet og i samsvar med lov og forskrifter.

Konklusjon om registrering og dokumentasjon

Basert på vår revisjon av årsregnskapet som beskrevet ovenfor, og kontrollhandlinger vi har funnet nødvendig i henhold til internasjonal standard for attestasjonsoppdrag (ISAE) 3000 «Attestasjonsoppdrag som ikke er revisjon eller forenklet revisorkontroll av historisk finansiell informasjon», mener vi at ledelsen har oppfylt sin plikt til å sørge for ordentlig og oversiktlig registrering og dokumentasjon av selskapets regnskapsopplysninger i samsvar med lov og god bokføringsskikk i Norge.

Oslo, 10. juni 2021
PricewaterhouseCoopers AS

Bjørn Lund
Statsautorisert revisor
(elektronisk signert)

(2)



 Securely signed with Brevio

Revisjonsberetning

Signers:

Name	Method	Date
Lund, Bjørn	BANKID_MOBILE	2021-06-10 15:12

This document package contains:

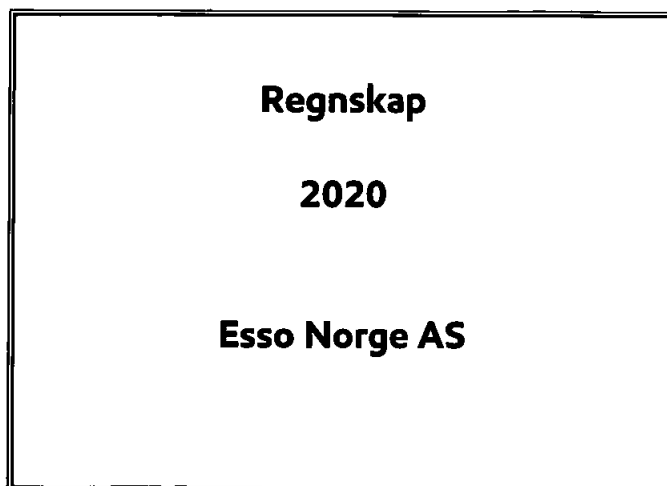
- Closing page (this page)
- The original document(s)
- The electronic signatures. These are not visible in the document, but are electronically integrated.



This file is sealed with a digital signature.
The seal is a guarantee for the authenticity
of the document.



DocuSign Envelope ID: AD660284-9879-4406-B1E7-7685CD265BF8





ESSO NORGE AS

RESULTATREGNSKAP

i mill. kroner	Noter	2020	2019
Salgsinntekter		23 620	37 432
Herav bensin- og mineraloljeavgift		-4 156	-5 143
Driftsinntekter	1, 2	19 464	32 289
Forbruk råvarer, halvfabrikata og handelsvarer	2	18 910	29 937
Lønnskostnader	3, 4	419	501
Andre driftskostnader	3, 11, 15	1 051	1 270
Avskrivninger og nedskrivninger	6	1 202	103
Driftskostnader		21 583	31 810
Driftsresultat		-2 119	479
Renter fra selskap i samme konsern		7	3
Andre finansinntekter	7	3	0
Inntekt på investering i datterselskap		0	0
Renter til selskap i samme konsern		-125	-87
Valutagevinst/(tap)		-86	32
Andre finanskostnader		28	-1
Netto finansinntekter (kostnader)		-173	-54
Resultat før skattekostnad		-2 292	425
Skattekostnad	5	299	-94
Årets overskudd (underskudd)		-1 993	331
Disponering av årets overskudd (underskudd) og overføringer:			
Avsatt til / (overført fra) annen egenkapital		-1 993	331
Sum disponert	10	-1 993	331



DocuSign Envelope ID: AD660284-9879-4406-B1E7-7685CD265BF8

ESSO NORGE AS

BALANSE

i mill. kroner	Noter	31.12.2020	31.12.2019
Eiendeler			
Tomter, bygninger og annen fast eiendom		75	1 057
Maskiner og anlegg		111	228
Driftsløsøre, inventar, verktøy kontormaskiner o.l		97	122
Anlegg under utførelse		72	85
Sum varige driftsmidler	6,13	354	1 492
Utsatt skattefordel	5	299	73
Sum immaterielle eiendeler		299	73
Aksjer og andeler			
Aksjer og andeler	7	265	265
Pensjonsmidler	4	1 126	1 017
Andre langsiktige fordringer		27	28
Sum finansielle driftsmidler		1 418	1 310
Sum anleggsmidler		2 071	2 876
Varer			
Varer	8	2 036	2 358
Kundefordringer		1 318	1 983
Fordringer på selskap i samme konsern	9	1 673	2 874
Andre fordringer		18	51
Kontanter og bankinnskudd	12	2	2
Sum omløpsmidler		5 048	7 267
Sum eiendeler		7 119	10 143
Egenkapital og gjeld			
<i>Innskutt egenkapital:</i>			
Selskapskapital		637	636
Annen innskutt egenkapital		-382	952
<i>Opptjent egenkapital:</i>			
Annen egenkapital		355	355
Sum egenkapital	10	610	1 942
Andre avsetninger for forpliktelser			
Andre avsetninger for forpliktelser	11	130	66
Sum avsetning for forpliktelser		130	66
Pensjonsforpliktelser			
Pensjonsforpliktelser	4	1 302	1 351
Gjeld til selskap i samme konsern	9	2 330	3 011
Sum langsiktig gjeld		3 632	4 362
Leverandørgjeld			
Leverandørgjeld	9	1 446	2 323
Gjeld til selskap i samme konsern	9	0	0
Betalbar skatt	5	-0	159
Skyldig offentlige avgifter	12	904	1 158
Utbytte	10	0	0
Annen kortsiktig gjeld		395	132
Sum kortsiktig gjeld		2 746	3 772
Sum egenkapital og gjeld		7 119	10 143
		0	

Forus, 10 juni 2021

Jan Åge Hansen
Styrets leder/Adm. Direktør

DocuSigned by:

Jan Åge Hansen
E831035456
Styremedlem

DocuSigned by:

Lars Øverby
982834E81C94FC
Styremedlem
(ansatte representant)

DocuSigned by:

Lars Øverby
877280087B76479

Øyvind Rudberg
Styremedlem

DocuSigned by:

Øyvind Rudberg
392C6B4C301A49A

Per-Erik Aasum
Styremedlem

DocuSigned by:

Per-Erik Aasum
K092C6B4C301A49A
Styremedlem
(ansatte representant)

DocuSigned by:

Kristian Lunde
Kai Henrik Mathisen
Styremedlem
(ansatte representant)

DocuSigned by:

Kai Henrik Mathisen
FA8FB16AEA5944B

Kai Slettebakk
Styremedlem

DocuSigned by:

Kai Slettebakk
C3088918A3024C3



DocuSign Envelope ID: AD660284-9879-4406-B1E7-7685CD265BF8

ESSO NORGE AS

KONTANTSTRØMOPPSTILLING

i mill. kroner	2020	2019
Kontantstrømmer fra operasjonelle aktiviteter		
Resultat før skattekostnad	(2 292)	425
Periodens betalte skatt	(159)	0
Tap/(gevinst) ved avgang av anleggsmidler	(15)	(3)
Tap/(gevinst) ved avgang av investeringer	0	0
Avskrivninger og nedskrivninger	1 202	103
Endring i varelager	323	(75)
Endring i fordringer	1 897	(1 185)
Endring i leverandørgjeld og gjeld til konsern	(877)	(1 121)
Endring i andre tidsavgrensingsposter	58	(60)
Forskjell mellom kostnadsført pensjon og inn-/utbetalinger i pensjonsordninger	(158)	(207)
Netto kontantstrøm fra operasjonelle aktiviteter	(23)	(2 124)
Kontantstrømmer fra investeringsaktiviteter		
Innbetalinger ved salg av varige driftsmidler	15	9
Utbetalinger ved kjøp av varige driftsmidler	(64)	(127)
Inn-/utbetalinger ved salg/kjøp av aksjer og andeler i andre foretak	0	0
Netto kontantstrøm fra investeringsaktiviteter	(49)	(118)
Kontantstrømmer fra finansieringsaktiviteter		
Utbetaling av utbytte	0	0
Inn-/utbetaling av konsernbidrag	753	170
Netto endring i konsernlån	(681)	2 071
Netto kontantstrømmer fra finansieringsaktiviteter	72	2 241
Netto endring i kontanter og kontantekvivalenter	(0)	(1)
Beholdning av kontanter og kontantekvivalenter 1.1	2	3
Beholdning av kontanter og kontantekvivalenter 31.12	2	2



DocuSign Envelope ID: AD660284-9879-4406-B1E7-7685CD265BF8

ESSO NORGE AS

REGNSKAPSPRINSIPPER

Årsregnskapet er satt opp i samsvar med regnskapsloven og god regnskapsskikk.

Datterselskap og andre selskap

Aksjene i datterselskap og andre selskap verdsettes etter kostmetoden og eventuelt utbytte inntektsføres. Det er ikke utarbeidet konsernregnskap, da dette blir utarbeidet av morselskap innen EØS - området, jf. regnskapsloven § 3 -7.

Klassifisering og vurdering av balanseposter

Omløpsmidler og kortsiktig gjeld omfatter poster som forfaller til betaling innen ett år etter balansedagen, samt poster som knytter seg til varekretsløpet. Øvrige poster er klassifisert som anleggsmiddel/langsiktig gjeld. Omløpsmidler vurderes til laveste av anskaffelseskost og virkelig verdi. Kortsiktig gjeld balanseføres til nominelt beløp på etableringstidspunktet.

Anleggsmidler vurderes til anskaffelseskost, men nedskrives til virkelig verdi dersom verdifallet ikke forventes å være forbigående. Langsiktig gjeld balanseføres til nominelt beløp på etableringstidspunktet.

Salgsinntekter

Inntektsføring ved salg av varer skjer på leveringstidspunktet.

Selskapet har inntektsført provisjoner mottatt fra ExxonMobil Petroleum & Chemical bvba for tjenester knyttet til asfalt- og smøremiddelsalget i det norske markedet og fra Mobil Africa Sales Inc. knyttet til salg av smøremidler til internasjonal skipsfart.

Varebeholdninger

Råvarebeholdninger er i balansen vurdert til det laveste av anskaffelseskost (FIFO) og virkelig verdi.

Beholdninger av varer for videresalg og halvfabrikata er vurdert til det laveste av:

- 1) Tilvirkningspris basert på råvarekostnad med tillegg av direkte og indirekte raffineringskostnader for egenproduserte varer og anskaffelseskost for innkjøpte varer.
- 2) Virkelig verdi etter fradrag for salgskostnader (netto salgsverdi).

Reservedeler er vurdert til anskaffelseskost.

Fordringer

Kundefordringer og andre fordringer er oppført i balansen til pålydende etter fradrag for avsetning til forventet tap. Avsetning til tap gjøres på grunnlag av individuelle vurderinger av de enkelte fordringene. I tillegg gjøres det for øvrige kundefordringer en uspesifisert avsetning for å dekke antatt tap.

Varige driftsmidler

Varige driftsmidler er oppført i balansen til kostverdi redusert med akkumulerte avskrivninger. De ordinære avskrivningene er basert på kostverdi og er beregnet lineært over driftsmidlenes antatte levetid.



DocuSign Envelope ID: AD660284-9879-4406-B1E7-7685CD265BF8

Pensjonskostnader og pensjonsforpliktelser

Selskapet er pliktig å ha en pensjonsordning etter lov om obligatorisk tjenestepensjon. Selskapets pensjonsordninger oppfyller disse kravene.

Ytelsesplaner

Pensjonsordning gir ansatte rett til bestemte fremtidige pensjonsytelser (ytelsesplaner). Ytelsene baserer seg på tjenestetid i selskapet og lønnsnivået ved pensjonsalder. Selskapets totale pensjonsforpliktelse er beregnet som nåverdien av fremtidige utbetalinger. Totalforpliktelsen er delvis dekket gjennom egen pensjonskasse. For den del av fremtidige pensjonsforpliktelser som ikke er forsikret, er det foretatt avsetning i bøkene. Metoden som benyttes er NRS 6 og ordningen dekker krav etter lov om foretakspensjon.

Innskuddsplaner

Selskapet gikk over til innskuddsbasert pensjonsordning fra 1.1.2017 for ansatte som er født i 1965 og senere. Ansatte som gikk over fra ytelsespensjon til innskuddsbasert pensjonsordning får i tillegg en usikret pensjonsordning, forpliktelsen knyttet til denne overgangsordningen er innarbeidet i regnskapet. Likedan er avkortning av pensjonsforpliktelsene ved overgang til innskuddsbasert pensjonsordning innarbeidet i regnskapet. Ved innskuddsplaner betaler selskapet innskudd til et forsikringselskap. Selskapet har ingen ytterligere betalingsforpliktelse etter at innskuddene er betalt. Innskuddene regnskapsføres som lønnskostnad. Eventuelle forskuddsbetalte innskudd balanseføres som eiendel (pensjonsmidler) i den grad innskuddet kan refunderes eller redusere framtidige innbetalinger.

Skatt

Skattekostnaden i resultatregnskapet omfatter både periodens betalbare skatt og endring i utsatt skatt. Utsatt skatt er beregnet med 22% (22% i 2018) på grunnlag av de midlertidige forskjeller som eksisterer mellom regnskapsmessige og skattemessige verdier. Balanseføring av utsatt skattefordel er grunnet forventning om fremtidig innløsning. Skatteøkende og skattereduserende midlertidige forskjeller som reverserer eller kan reversere i samme periode er utlignet.

Utenlandsk valuta

Løpende transaksjoner i utenlandsk valuta blir omregnet og bokført i norske kroner til dagens bokføringskurs. Pengeposter i utenlandsk valuta verdsettes til kursen ved regnskapsårets slutt. Realiserte og urealiserte valutagevinster og tap blir bokført som netto finanskostnader eller finansinntekter.

Leasingforpliktelser

Selskapets leasingutgifter blir ført løpende over driften (operasjonell leasing). Fremtidige leasingforpliktelser fremgår av note 15.

Kontantstrømpoppstilling

Kontantstrømpoppstillingen er utarbeidet etter den indirekte metoden. Kontanter og kontantekvivalenter omfatter kontanter og bankinnskudd.

Miljøavsetninger

Selskapet foretar ikke miljøavsetninger bortsett fra i helt spesielle tilfeller (ref note 11), da virksomheten er basert på "going concern" prinsippet og det er svært lite sannsynlig at det inntreffer hendelser som medfører plikt til å avgi økonomiske ressurser.



DocuSign Envelope ID: AD660284-9879-4406-B1E7-7685CD265BF8

ESSO NORGE AS

NOTER TIL REGNSKAPET

1. Driftsinntekter

Driftsinntektene fordeler seg slik:

i mill. kroner	2020	2019
Petroleum produkter:		
Eksportsalg	3 713	6 893
Innenlandssalg 1)	15 537	25 213
Andre salgsinntekter	214	183
Fraktinntekter	0	0
Netto driftsinntekter	19 464	32 289

1) Bensin- og andre avgifter er ikke inkludert.

2. Transaksjoner med nærstående parter

Ytelser til ledende ansatte er omtalt i note 3, og mellomværende med selskap i samme konsern er omtalt i note 9.

Selskapets transaksjoner med nærstående parter:

i mill. kroner	2020	2019
Salg av varer og tjenester		
Salg av varer	0	0
- Datterselskap		
- Søsterselskap	6 009	10 337
Salg av tjenester:		
- Morselskap	1	0
- Datterselskap	0	0
- Søsterselskap	100	108
Kjøp av varer og tjenester		
Kjøp av varer:		
- Søsterselskap	15 266	23 393
Kjøp av tjenester:		
- Datterselskap	0	0
- Søsterselskap	308	338

3. Lønnskostnader, antall ansatte, godtgjørelser, lån til ansatte mm.

Lønnskostnader i mill. kroner	2020	2019
Lønninger	336	344
Arbeidsgiveravgift	70	74
Pensjonskostnader nedstrøm	12	82
Andre ytelser	0	0
Totalt	419	501
Gjennomsnittlig antall ansatte/ årsverk	346/331	376/362
Fordringer på:		
Medlemmer av styret	0	0
Ansatte	0	0
i 1.000 kr		
Kostnadsført godtgjørelse til revisor:		
-lovpålagt revisjon	443	444
Sum godtgjørelse til revisor (eks. mva)	443	444

Esso Norge AS har felles daglig leder med ExxonMobil Exploration and Production Norway AS (EEPNAS). Lønn til daglig leder belastes i sin helhet EEPNAS hvorav en andel viderefaktureres ENAS.

Kostnadsført lønn og godtgjørelse til selskapets daglige leder for 2020 utgjør (i 1.000 kr) :
Daglig leder (belastet ENAS: 363 kr, EEPNAS: 1,587 kr) 1 950
Styreonorar * 48

Det foreligger ikke bonusavtaler mellom Esso Norge AS og daglig leder eller styrets leder.

* Utbetalt styreonorar gjelder ansattes representanter, representanter oppnevnt av selskapet mottar ikke særskilt honorar for sitt styreverv

Side 7



DocuSign Envelope ID: AD660284-9879-4406-B1E7-7685CD265BF8

4. Pensjonskostnader og pensjonsforpliktelser

Årets netto beregnede pensjonskostnader

Ytelsesplaner:

i mill. kroner	Sikret ordning		Usikret ordning	
	2020	2019	2020	2019
Ytelsesplaner:				
Nåverdi av årets pensjonsoppløping	20	25	20	33
Rentekostnader av pensj.forpliktelsen	70	75	35	45
Avkastning på pensjonsmidlene	-142	-133	0	0
Avkortning ifm. overgang innskuddspensjon	0	0	0	0
Overgangsordning ifm. innskuddspensjon	0	0	0	0
Oppgjør ifm. virksomhetsoverdragelser	0	15	0	60
Netto amortiseringer	8	31	32	41
Netto periodisert pensjonskostnad/(avkastning)	-44	13	87	179

Avstemning av pensjonsordningens finanserte status mot beløp vist i selskapets balanse:

i mill. kroner	Sikret ordning		Usikret ordning	
	2020	2019	2020	2019
Ytelsesplaner:				
Oppgjør pensjonsforplikt.(ABO)	-3 448	-3 326	-1 796	-1 715
Total pensjonsforpliktelse (PBO)	-3 498	-3 410	-1 833	-1 758
Pensjonsmidler til markedsverdi	4 192	3 977	0	0
Ikke resultatførte størrelser	432	450	718	595
Arbeidsgiveravgift	0	0	-187	-188
Forskuddsbetalt pensjon/ (pålepte pensjonsforpliktelser) i balansen	1 126	1 017	-1 302	-1 351
Beregnet tillegg for minimum forpliktelse (udekket ABO)	0	0	0	0
Forutsetning for de aktuarmessige beregningene:				
- Diskonteringsfaktor	1,40 %	2,10 %	1,40 %	2,10 %
- Forventet langsiktig avkastning på pensjonsmidlene	3,60 %	3,60 %		
- Forventet langsiktig lønnsregulering	2,00 %	2,50 %	2,00 %	2,50 %
- Forventet regulering av pensjoner under utbetaling	1,70 %	2,00 %	1,70 %	2,00 %
G-regulering	1,75 %	2,25 %	1,75 %	2,25 %

Selskapets sikrede og usikrede pensjonsforpliktelser omfatter henholdsvis 78(103) og 265(268) aktive og 626(630) og 659(665) pensjonister. Tidligpensjonsavsetninger som følge av restrukturering er inkludert i totale pensjonsforpliktelser. Netto periodisert pensjonskostnad blir delvis belastet søsterselskap i Norge i henhold til særskilte driftsavtaler. De aktuarmessige beregningene foretatt desember 2020, baserer seg på datamateriale tilgjengelig pr. november 2020. Pensjonsmidlene var pr. 31.12.20 investert i verdipapirer med fast og flytende rente og i børsnoterte aksjer. Arbeidsgiveravgift for usikret ordning avsettes fortløpende og betales ved pensjonsutbetaling, mens den for sikret ordning betales i forbindelse med premieinnbetaling til Esso Pensjonskasse.

Innskuddsplaner:

Selskapet gikk over til innskuddsbasert pensjonsordning fra 1.1.2017 for ansatte som er født i 1965 og senere (1967 for offshore tariff). Ordningen omfatter 260 ansatte pr. 31.12.2020. Årets pensjonspremie, korrigert med eventuelle innbetalinger til eller trekk på innskuddsfondet, er regnskapsført med 19,8 millioner kroner som pensjonskost. Innskuddsfondet pr. 31.12.2020 er kr.0. Selskapets pensjonsordninger tilfredsstiller kravene i lov om obligatorisk tjenestepensjon.



DocuSign Envelope ID: AD660284-9879-4406-B1E7-7685CD265BF8

5. Skatter

i mill. kroner	2020	2019	2020	2019
Skattegrunnlag:				
Resultat før skattekostnad	-2 292	425		
Permanente forskjeller	1	2		
Endring midlertidige forskjeller	981	-198		
Endring i fremførbart underskudd	827	-216		
Avskåret rentefradrag/underskudd til fremføring	119	-42		
Grunnlag betalbar skatt	-364	-28		
Resultatregnskapet:				
Beregnet skatt for året 22% (22%)			-80	-6
Regulering tidligere års skatt			7	0
Betalbar skattekostnad på ordinært resultat			-74	-6
Balansen:				
Avsatt skatt for året	-74	-6		
Avsatt skatt Konsernbidrag	74	166		
Avsatt skatt tidligere år	0	0		
Total	0	159		
Utsatt skatt/midlertidige forskjeller:				
Varelager	-11	-44		
Fordringer	0	0		
Annen kortsiktig gjeld	0	0		
Annen langsiktig gjeld	0	0		
Driftsmidler	-718	388		
Skattemessige avsetninger	0	0		
Gevinst- og tapskonto	58	73		
Pensjonsreserve	-513	-682		
Andre avsetninger for forpliktelser	-130	-68		
Endring i fremførbart underskudd	-827	0		
Avskåret rentefradrag/underskudd til fremføring	-119	0		
Utsatt skattefordel grunnlag som ikke kan utlignes	900	0		
Grunnlag for utsatt skatt	-1 360	-333		
Utsatt skattefordel 22% (22%)	-299	-73		
Total utsatt skatt i balansen	-299	-73		
Endring utsatt skatt			-226	100
Sum skattekostnad i resultatregnskapet			-299	94
Avstemming av årets skattekostnad				
Regnskapsmessig resultat før skattekostnad			-2 292	425
Beregnet skatt 22% (22%)			-504	94
Skattekostnad i resultatregnskapet			-299	94
Differanse			205	0
Differansen består av følgende:				
22% (22%) av permanente forskjeller			0	0
Endring i utsatt skatt/skattefordel som følge av endret skattesats			0	0
Endring ikke-balansført utsatt skattefordel			198	0
Annet			7	0
Sum forklart differanse			205	(0)

6. Varige driftsmidler

i mill. kroner	Tomter	Bygninger, annen fast eiendom	Maskiner og anlegg	Driftsløse, inventar, verkøy o.l	Anlegg under utførelse	Totalt varige driftsmidler
Anskaffelseskost 01.01.20	16	1 609	1 803	659	85	4 172
Tilgang kjøpte driftsmidler/tomter		53		25		78
Tilgang anlegg under utførelse					33	33
Overføring anlegg under utførelse					-46	-46
Avgang		-0	-8	-12		-21
Anskaffelseskost 31.12.20	16	1 662	1 794	671	72	4 215
Akkumulerte avskrivninger 1.1.20		-568	-1 230	-537		-2 334
Akkumulerte nedskrivninger 1.1.20			-345			-345
Årets avskrivninger		-50	-21	-19		-89
Årets nedskrivninger		-985	-97	-32		-1 113
Avgang			8	12		21
Akkumulerte avskrivninger 31.12.20		-618	-1 242	-543		-2 403
Akkumulerte nedskrivninger 31.12.20		-985	-442	-32		-1 458
Balansført verdi pr 31.12.20	16	59	111	97	72	354

Anleggsmidlene er for regnskapsåret 2020 nedskrevet i to omganger med totalt 1113 mill. Dette tilskrives at anleggsmidlene ble vurdert å ha et ikke forbigående verdifall med bakgrunn i framtidige markedsutsikter og forventet inntjening, og som følge av beslutningen om omlegging av Slagen raffineriet til terminaldrift hvor anleggsmidler som ikke er vurdert relevante for videre drift er nedskrevet til null. Referanse også til note 16.

Økonomisk levetid

Ikke avskr.	10-30 år	25-30 år	2-30 år	Ikke avskr.
-------------	----------	----------	---------	-------------



DocuSign Envelope ID: AD680284-9879-4406-B1E7-7685CD265BF8

7. Aksjer og andeler

Selskapet hadde pr. 31.12.20 følgende aksjer i andre selskaper:

i 1.000 kroner	Forretnings- kontor	Antall aksjer	Historisk kostpris	Eier/ stemmeandel	Verdi i balansen
Esso Pensjonskasse innskudd			265 000		265 000
Totalt			265 000		265 000

8. Varer

i mill. kroner	2020	2019
Råvarer	654	727
Varer for videresalg/halvfabrikata	1 299	1 553
Reservedeiler	83	78
Totalt	2 036	2 358
Varebeholdning vurdert til anskaffelseskost	83	78
Varebeholdning vurdert til virkelig verdi	1953	2280
Totalt	2 036	2 358

9. Mellomværende med selskap i samme konsern

Fordringer og gjeld til selskap i samme konsern reflekterer markedsbetingelser. Gjeld til selskap i samme konsern som er varegjeld er inkludert under leverandørgjeld, med 1.021 mill. kroner i 2020 og 1.847 mill. kroner i 2019.

Posten gjeld til selskap i samme konsern består av lån fra ExxonMobil Commercial Finance Company Inc. pålydende 2.330 mill. kroner gitt til markedsbetingelser. Det er ikke avtalt nedbetalingsplan.

Posten fordringer på selskap samme konsern inkluderer mottatt konsernbidrag fra Esso Exploration and Production Norway AS på 306 mill. kroner, samt fra ExxonMobil Norway Upstream Holdings Inc. på 29 mill. kroner.

10. Egenkapital

i mill. kroner	Aksje- kapital	Annen innskutt EK	Annen EK	Sum
Egenkapital pr. 01.01.20	636	952	355	1 942
Årets underskudd	0	0	-1 993	-1 993
Avsatt utbytte	0	0	0	0
Kapitalendringer	1	399	0	400
Mottatt konsernbidrag, netto etter skatt	0	260	0	260
Egenkapital pr. 31.12.20	637	1 612	-1 638	610

Aksjekapitalen består av 850.000 aksjer pålydende kr 749. Samtlige aksjer eies av ExxonMobil Holding Norway AS. Esso Norge AS inngår i ExxonMobil konsernet. Konsernregnskap utarbeides av ExxonMobil Luxemburg et Cie Société en Commandite par Actions og man kan få tilgang på konsernregnskapet ved å ta kontakt med Esso Norge AS.

11. Avsetning for forpliktelser

i mill. kroner	Valley	Sum
Inngående balanse 01.01.20	66	66
Ny avsetning	64	64
Påløpt mot tidligere avsetning	0	0
Utgående balanse 31.12.20	130	130

Avsetning for forpliktelser i 2020 inkluderer opprydding på Valley, vårt tidligere raffineri. Plan for opprydding er oversendt Miljødirektoratet og endelig pålegg er mottatt.

12. Kassakredittgjeld og skyldige avgifter, skattetrekk o.l.

Det er stilt bankgaranti på 60 mill. kroner til dekning av skattetrekk for de ansatte. Selskapet har ikke bundne bankinnskudd eller kassakreditt.

13. Panttilløser i selskapet

i mill. kroner	2020	2019
Pantlegjeld	0	0
Bokført verdi av pantstille eiendommer	117	1255

Esso Norge AS har stilt sikkerhet for Esso Pensjonskasse med obligasjon pålydende 50 mill. Kroner.



DocuSign Envelope ID: AD660284-9879-4406-B1E7-7685CD265BF8

14. Garantiansvar

i mill. kroner	2020	2019
Ansatte	6	6
Kunder	0	0
Totalt	6	6

Garantiansvar for ansatte er overfor Handelsbanken (5 mill. kroner) og Spare- og Lånekassen for ansatte (1 mill. kroner) i forbindelse med boliglån og andre lån.

15. Leasingforpliktelser

Opplysninger vedrørende operasjonell leasing:

i mill. kroner	Leieperiode	2020		2019	
		Årets leie	Rest leie	Årets leie	Rest leie
Stasjoner, bygninger og tomter	3-99 år	2	0	5	0
Marine transport	2-3 år	227	117	201	182
Diverse utstyr	10 år	27	0	33	0
Totalt		256	117	239	182

16. Hendelser etter balansedagen

I april 2021 besluttet styret i Esso Norge AS å legge om driften på Slagenraffineriet til en drivstoffterminal. En omfattende gjennomgang av anleggets langsiktige økonomiske levedyktighet viste at Slagen-raffineriet ikke møter forventningen til langsiktig lønnsomhet. Selskapet har på bakgrunn av dette, valgt å nedskrive anleggsmidler knyttet til Slagen raffineriet med 600 MNOK (note 6). Styret planlegger i 2021 en kapitalforhøyelse for å styrke selskapets soliditet og likviditet.



DocuSign Envelope ID: AD660284-9879-4406-B1E7-7685CD265BF8

ESSO NORGE AS ÅRSBERETNING 2020

Virksomheten i Esso Norge AS omfatter raffinering, forsyning, transport, salg, distribusjon og markedsføring av petroleumsprodukter. I tillegg driver selskapet salg og markedsføring av andre varer og tjenester til transport- og energimarkedet. I 2017 solgte selskapet sin bensinstasjonsvirksomhet, og gjennom langsiktige avtaler om bruk av Esso varemerke og forsyning av drivstoff fra ExxonMobil, fremstår de ca 250 bensinstasjonene som Esso-stasjoner, og selskapet fortsetter å markedsføre produkter både under Esso og Mobil varemerker.

Selskapet har også inntektsført provisjoner mottatt fra søsterselskap for tjenester knyttet til salg av asfalt og smøremidler.

Samtlige aksjer i Esso Norge AS er eid av ExxonMobil Holding Norway AS med Exxon Mobil Corporation i Dallas, USA som det endelige morselskap. Selskapet har hovedkontor på Forus i Sandnes kommune.

RESULTAT OG INVESTERINGER

Esso Norge AS hadde i 2020 en netto omsetning på 19,5 milliarder kroner mot 32,3 milliarder kroner i 2019. Reduksjon skyldes primært lavere priser.

Inntekter fra salg av raffinerte petroleumsprodukter i innenlandsmarkedet utgjorde 15,5 milliarder fratrukket bensin-, mineralolje- og miljøavgifter med ca. 4,1 milliarder kroner. Dette er en reduksjon på 9,7 milliarder kroner i forhold til 2019. Inntekter fra eksportsalg utgjorde 3,7 milliarder kroner, en reduksjon på 3,2 milliarder kroner, og representerte ca. 19 % av selskapets samlede driftsinntekter i 2020, en reduksjon fra 21 % i 2019.

Selskapets totale driftskostnader utgjorde 21,6 milliarder kroner i 2020 som er en reduksjon på 10,2 milliarder kroner fra 2019. Dette skyldes lavere varekostnad med 11,0 milliarder kroner og driftskostnader utenom varekostnad med 0,3 milliarder kroner. Det ble forøvrig foretatt en nedskrivning av anleggsmidler i 2020 på 1,1 milliarder kroner etter en vurdering om at anleggsmidlene ble vurdert å ha ett ikke forbigående verdifall, samt en konsekvens av å legge om driften på Slagenraffineriet til en drivstoffterminal.

Esso Norge AS hadde i 2020 et negativt driftsresultat på 2.119 millioner kroner før finansposter og skatt mot positivt 479 millioner kroner i 2019. Reduksjonen skyldes i hovedsak nedskrivning av anleggsmidler, samt svekkede raffinerimarginer. Selskapets resultat ble et underskudd på 1.993 millioner kroner mot et overskudd på 331 millioner året før.

Selskapet har en negativ netto kontantstrøm fra operasjonelle aktiviteter på 23 millioner kroner. Forskjellen mellom driftsresultat og kontantstrøm fra operasjonelle aktiviteter forklares i hovedsak av økte avskrivninger samt reduksjon i fordringer og gjeld. Totalkapitalen var ved utgangen av året 7.119 millioner kroner, sammenlignet med 10.143 millioner kroner ved utgangen av 2019. Egenkapitalandelen pr. 31.12.2020 var 8,6 %. Selskapets egenkapitalandel er ikke innenfor det intervall som selskapets ledelse anser som tilfredstillende, og planlegger derfor en kapitalforhøyelse i 2021.

Samlede investeringer utgjorde 64 millioner kroner i 2020, som er en reduksjon på 50% fra året før, og var i hovedsak knyttet til investeringer på lagre og raffineri.



DocuSign Envelope ID: AD660284-9879-4406-B1E7-7685CD265BF8

Det er i 2020 foretatt ytterligere tilleggsavsetning for fremtidig opprydning på Valløy, vårt tidligere raffineri, hvor det også har vært produksjon av asfalt og smøreljer. Anlegget ble permanent nedlagt i 2001. Avsetninger er kostnadsført som "andre driftskostnader" i regnskapet. Opprydningsarbeidet startet høsten 2015 i henhold til en tiltaksplan godkjent av Miljødirektoratet, og dette arbeidet er nå avsluttet. Plan for videre tiltak i et mindre, avgrenset område som ikke var omfattet av nevnte tiltaksplan, vil bli fremlagt for Miljødirektoratet i løpet av 2021.

Fortsatt drift er lagt til grunn ved utarbeidelsen av regnskapet. Styret mener årsregnskapet gir et rettviseende bilde av Esso Norge AS eiendeler og gjeld, finansielle stilling og resultat. Det bekreftes at forutsetning om fortsatt drift er til stede.

RAFFINERING OG FORSYNING

Raffineriet lykkes med raske og fleksible tilpasninger for å balansere innenlandsk etterspørsel. God kostkontroll lønnsom IMO/vinter diesel produksjon samt Crude/blendstock optimering bidro positivt i et krevende marginbilde.

MARKEDSFØRING AV PETROLEUMSPRODUKTER

I 2020 ble det solgt 3,9 milliarder liter drivstoff, hvorav 2,9 milliarder liter autodiesel, til landtransport i Norge. Dieselsalget falt med 5,2 % og bensinsalget med 6,1 % fra 2019. Selskapets samlede andel av det norske innenlandsmarkedet for drivstoff til land-og sjøtransport samt fyringsprodukter (fuels) var 17,5 % inkludert leveransene av drivstoff til Esso-stasjonene.

Det var store svingninger i internasjonale produktpriser og kronekurs som påvirker salgspriser og marginer på selskapets produkter.

Totalmarkedet for Retail i Norge falt med -6,1% i 2020, hvor bensin stod for den største nedgangen med -7,3% og diesel med -5,7%. Retail markedet i 2020 har vært sterkt preget av Corona situasjonen, samt fortsatt økende andel av el-biler og sterk konkurranse drevet av de ubemannede stasjonene. Våre partnere har fremvist en sterk operasjonell gjennomføring av en rekke nødvendige smitteverntiltak og sørget for å kunne holde alle Esso anlegg åpne for salg av drivstoff gjennom denne utfordrende perioden. Vi har også gjennom våre samarbeidspartnere gjennomført en rekke salgsfremmende kampanjer som bygger videre på vår merkevarekjennskap, økt kundetilfredshet og lojalitet hos våre kunder. Esso nettverket har hatt en positiv vekst ift antall stasjoner (+6 anlegg) og ved utgangen av 2020 bestod stasjonsnettverket av 250 Esso merkede stasjoner.

Forbruket av olje til industri, anlegg og oppvarmingsformål var i 2020 ca 10% lavere enn året før, mye drevet av vridning mot bio produkter og forbud mot olje til oppvarming fra 2020. I totalmarkedet viste diesel en nedgang på ca 7 % som også ser en vridning til bio produkter. Selskapets salg i segmentet for industri og anlegg ga totalt sett en stabil markedsposisjon i forhold til 2019 med marginal nedgang på 1%.

Totaletterspørselen etter marine drivstoff gikk marginalt ned i 2020 men Selskapet beholdt sin markedsandel også i dette segmentet. Tungoljens andel av dette markedet er nå neglisjerbart som resultat av svovel begrensning i det norske markedet.



DocuSign Envelope ID: AD660284-9879-4406-B1E7-7685CD265BF8

ORGANISASJON

Ansatte i Esso Norge AS er lokalisert på flere steder i Norge med ca. 280 på Raffineriet utenfor Tønsberg, 5 på Forus utenfor Stavanger og 30 i Oslo. Resten er lokalisert på terminaler i Fredrikstad, Bergen og Trondheim. Antall ansatte ved årslutt 2020 var 340. Dette er en nedgang på 6% fra 2019 og reflekterer hovedsakelig naturlig avgang som pensjonering, men også et noe høyere antall oppsigelser enn vi er vant med. Dette skyldes hovedsakelig at en del ønsker å jobbe offshore.

Ved utgangen av året var kvinneandelen totalt i selskapet på 23% som er det samme som året før. Andelen varierer innen selskapets virksomhetsområder og er høyest i stabsfunksjoner med 44%.

Ved ansettelser ønsker man en god representasjon av kvinner, men erfaring viser at dette er vanskelig ved rekruttering til operative stillinger. I 2020 rekrutterte selskapet totalt 8 nye medarbeidere, hvorav kun 25% var kvinner. Dette skyldes at kvinneandelen i søkergrunnet var lavt.

Ved utgangen av 2020 var 28% av ledende stillinger besatt av kvinner. Dette er en oppgang på 2% fra året før og selskapet jobber aktivt med å utvikle kvinner til ledende posisjoner. Selskapets styre besto ved utgangen av 2020 av 8 menn (5 ledere og 3 ansatte-representanter).

Esso Norge AS har som politikk å forby diskriminering på grunn av kjønn, rase, hudfarge, religion, nasjonalitet, statsborgerskap, alder, fysisk eller mental helse. Selskapets hensikt er å skape et arbeidsmiljø uten trakassering og med gjensidig respekt blant de ansatte. Selskapet søker i størst mulig grad å tilrettelegge for deltidsarbeid eller fleksible arbeidsformer for å imøtekomme den enkeltes behov og gi en tilfredsstillende balanse mellom yrkes- og privatliv.

SIKKERHET, HELSE OG MILJØ

Helse, miljø og sikkerhet (HMS) er kjerneverdier for selskapets virksomhet. På sikkerhetssiden har vår visjon betegnelsen "Nobody Gets Hurt", hvilket innebærer en målsetting om å unngå enhver skade på egne ansatte, kontraktører eller tredjeperson. På miljøsidan går vår visjon under navnet "Protect Tomorrow Today", med tilhørende handlingsprogrammer.

Esso Norge har omfattende holdningsskapende programmer for å ivareta personsikkerheten, og det utføres et systematisk og kontinuerlig arbeid for å kontrollere og redusere risiko forbundet med virksomheten, slik at vi kan leve opp til målsettingene. Mye av arbeidet har utgangspunkt i et selskapsutviklet styringssystem kalt OIMS (Operation Integrity Management System). Dette består av mange standarder og elementer, og er styrende for vår tilnærming til egenkontroll og kontinuerlig forbedring innenfor HMS-området. Systemet oppfyller alle krav i ISO 14001 standarden for miljø og OSHAS 18001 for arbeidsmiljø. I 2018 lanserte raffineriet et ytterligere fokus på prosess sikkerhet gjennom det flerårige programmet «Enhanced Process Safety».

Arbeidsmiljø og helse er underlagt styringssystemer i samsvar med lovgivning og de interne retningslinjer som følger av OIMS. Dette innebærer blant annet systematisk kartlegging av det fysiske arbeidsmiljøet samt av yrkeshygieniske forhold. Ansatte som potensielt er eksponert for helsefarer, blir spesielt fulgt opp. Ansatte med mulig arbeidsbetinget sykdom blir også fulgt opp, og evt. forebyggende tiltak på arbeidsplassen iverksatt. Forebygging av muskel- og skjelettplager for kontoransatte har prioritet. Avdelingene har trent ergonomikontakter som kan bidra med råd om korrekt utformet arbeidsplass og PC-utstyr. Sykefraværet i selskapets virksomhets-områder er stabilt og relativt lavt. I 2020 var sykefraværet 3,0% blant ansatte i Esso Norge AS. Dette er lavere enn landsgjennomsnittet for sykefravær i vår bransje.



DocuSign Envelope ID: AD660284-9879-4406-B1E7-7685CD265BF8

Markedsføringsapparatet, Raffinering, Forsyning og Distribusjon hadde ingen fraværsskader på ansatte eller kontraktører i 2020.

Virksomheten hadde ingen akutte oljesøl til grunn eller sjø i 2020. For vann som blir behandlet i kjemisk/biologisk renseanlegg var det ingen brudd på grenseverdier gitt i utslippstillatelsen gjennom 2020. Utslipp til luft var også innenfor grenseverdiene gitt i utslippstillatelsen. Aktuelle utslippstall og miljøfokusområder for raffineriet er nærmere beskrevet i statusrapporten "Miljø og samfunnsansvar", sist oppdatert høsten 2019.

Raffineriet på Slagentangen er ifølge globale, uavhengige studier blant de mest energieffektive. Siden begynnelsen av nittitallet har raffineriet gjennomført tiltak for å spare energi, noe som har resultert i betydelig bedring i energieffektivitet, som igjen resulterer i et lavt utslipp av CO₂ i forhold til øvrige raffinerier. Raffineriet er med i den europeiske ordningen med utslippkvoter for CO₂.

FINANSIELL RISIKO

Selskapet er eksponert for endringer i råolje og produktpriser samt endringer i valutakurser, da en vesentlig del av selskapets inntekter og utgifter er i utenlandsk valuta. Selskapet har ikke inngått terminkontrakter eller andre avtaler for å redusere selskapets valutarisiko og derigjennom den driftstilknyttede markedsrisiko. Selskapet er eksponert for endringer i rentenivået da selskapets gjeld har flytende rente.

Risiko for at motparter ikke har økonomisk evne til å oppfylle sine forpliktelser anses lav da det historisk sett har vært lite tap på fordringer, samt at en vesentlig del av fordringene er tilknyttet selskaper innen samme konsern. Selskapet gjør fortløpende vurderinger av kredittverdighet på utestående poster i regnskapet. Det er ikke inngått avtaler om motregning eller andre finansielle instrumenter som minimerer kredittrisikoen, utover bankgarantier i påkrevne tilfeller. Likviditeten i selskapet er tilfredstillende, og er sikret ved trekkrettigheter i konsernet. I tillegg er det planlagt en kapitalforhøyelse i 2021.

RESULTATANVENDELSE

Årets underskudd i Esso Norge AS på 1.993 millioner kroner foreslås overført fra annen egenkapital.

UTSIKTER

I april 2021 besluttet styret i Esso Norge AS å legge om driften på Slagenraffineriet til en drivstoffterminal. En omfattende gjennomgang av anleggets langsiktige økonomiske levedyktighet viste at Slagen-raffineriet ikke møter forventningen til langsiktig lønnsomhet. Raffinerier i Europa opererer i et stadig mer utfordrende marked som er karakterisert av fallende etterspørsel, overkapasitet og sterk konkurranse. Etterpørselen etter flytende drivstoff til veitrafikken i Norge avtar. En omlegging av driften til en drivstoffterminal vil sikre fortsatt levering av drivstoff og biokomponenter til våre kunder, gjennom import direkte til terminal eller til Slagen, for videre distribusjon gjennom eksisterende infrastruktur. En konverteringen av raffineriet til en drivstoffterminal vil sørge for langsiktig og sikker forsyning til våre kunder.



DocuSign Envelope ID: AD660284-9879-4406-B1E7-7685CD265BF8

Esso Norges markedsposisjon i Norge forventes opprettholdt også etter at raffineriet er konvertert til en drivstoffterminal. Langsiktige avtaler inngått med kjøper av selskapets bensinstasjoner og forhandlerselskapet Esso Energi AS forventes å bidra til at denne posisjonen opprettholdes.

Myndighetenes avgiftspolitik og andre virkemidler påvirker etterspørselen etter flytende drivstoff og det er forventet at etterspørselen av flytende drivstoff til veitrafikken vil fortsette å gå ned. Den omfattende støtten til El-biler fortsetter, og det er forventet en fortsatt opptrapping av krav til innblanding av bioprodukter i flytende drivstoff.

Den internasjonale økonomien er fremdeles sterkt påvirket av situasjonen relatert til Covid-19. Pandemien med tilhørende smittevernstiltak har også hatt stor påvirkning på den norske økonomien og økonomisk aktivitet. Etterhvert som vaksineringen gjennomføres og smittevernstiltakene gradvis vil bli redusert, er det forventet at den økonomiske aktiviteten gradvis vil ta seg opp igjen.

Forus, 10. juni 2021

<p>DocuSigned by: <i>Jan Age Hansen</i></p> <p>Jan Age Hansen Styrets leder / Adm. Direktør</p>	<p>DocuSigned by: <i>Øyvind Rudeberg</i></p> <p>Øyvind Rudeberg Styremedlem</p>	<p>DocuSigned by: <i>Per-Erik Aasum</i></p> <p>Per-Erik Aasum Styremedlem</p>	<p>DocuSigned by: <i>Kai Slettebakk</i></p> <p>Kai Slettebakk Styremedlem</p>
<p>DocuSigned by: <i>Raf Stout</i></p> <p>Raf Stout Styremedlem</p>	<p>DocuSigned by: <i>Lars Øverby</i></p> <p>Lars Øverby Styremedlem (ansatte representant)</p>	<p>DocuSigned by: <i>Kristian Lunde</i></p> <p>Kristian Lunde Styremedlem (ansatte representant)</p>	<p>DocuSigned by: <i>Kai Henrik Mathiesen</i></p> <p>Kai Henrik Mathiesen Styremedlem (ansatte representant)</p>



Certificate Of Completion

Envelope Id: AD66028498794406B1E77685CD2658F8

Status: Completed

Subject: Please DocuSign: ENAS ÅRSREGNSKAP 2020 - FINAL.pdf, 2020 Styreberetning ESSO NORGE AS - FINAL.pdf

Source Envelope:

Document Pages: 16

Signatures: 16

Envelope Originator:

Certificate Pages: 4

Initials: 0

Vibeke M. Løken

AutoNav: Enabled

Address Redacted

Envelopeld Stamping: Enabled

vibeke.m.loken@exxonmobil.com

Time Zone: (UTC-06:00) Central Time (US & Canada)

IP Address: 158.26.131.11

Record Tracking

Status: Original

Holder: Vibeke M. Løken

Location: DocuSign

6/10/2021 3:05:03 AM

vibeke.m.loken@exxonmobil.com

Security Appliance Status: Connected

Pool: Main SecApp 1

Signer Events

Jan Åge Hansen

jan.a.hansen@exxonmobil.com

General Manager, LCM Nnorway,Azerbaijan

ExxonMobil General

Security Level: Email, Account Authentication (None)

Signature

DocuSigned by:
Jan Åge Hansen
2E8FDE831020A58

Signature Adoption: Pre-selected Style

Using IP Address: 158.26.145.14

Timestamp

Sent: 6/10/2021 3:18:35 AM

Viewed: 6/10/2021 3:36:26 AM

Signed: 6/10/2021 3:36:56 AM

Electronic Record and Signature Disclosure:

Accepted: 12/10/2020 1:09:38 AM

ID: f5753e8e-8377-4ca1-b295-5d318cea5653

Company Name: Exxon Mobil Corporation

ØYVIND RUDBERG

oyvind.rudberg@exxonmobil.com

Maintenance Manager

Esso Norge AS

Security Level: Email, Account Authentication (None)

DocuSigned by:
ØYVIND RUDBERG
392C8B1C767A86A

Signature Adoption: Pre-selected Style

Using IP Address: 158.26.145.13

Sent: 6/10/2021 3:36:59 AM

Viewed: 6/10/2021 8:46:33 AM

Signed: 6/14/2021 5:43:04 AM

Electronic Record and Signature Disclosure:

Accepted: 3/30/2021 8:47:24 AM

ID: 85dcf0cf-4b5e-404a-964f-4a85b9ca3adc

Company Name: Exxon Mobil Corporation

Per-Erik Aasum

per-erik.aasum@exxonmobil.com

Norway Fuels Manager

Esso Norway

Security Level: Email, Account Authentication (None)

DocuSigned by:
Per-Erik Aasum
EA1ECBA307454FF

Signature Adoption: Pre-selected Style

Using IP Address: 136.228.240.11

Sent: 6/14/2021 5:43:07 AM

Viewed: 6/14/2021 6:05:24 AM

Signed: 6/14/2021 6:06:00 AM

Electronic Record and Signature Disclosure:

Accepted: 5/4/2021 5:09:31 AM

ID: 830c2561-0dd2-4d3f-9b5c-4199850e7a03

Company Name: Exxon Mobil Corporation

KAI INGMAR SLETTEBAKK

kai.slettebakk@exxonmobil.com

Business Services Manager

ExxonMobil General

Security Level: Email, Account Authentication (None)

DocuSigned by:
KAI INGMAR SLETTEBAKK
C3068918A3024C3

Signature Adoption: Uploaded Signature Image

Using IP Address: 158.26.145.14

Sent: 6/14/2021 6:06:03 AM

Viewed: 6/14/2021 7:23:36 AM

Signed: 6/14/2021 7:24:25 AM

Electronic Record and Signature Disclosure:

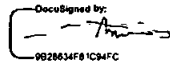


Signer Events

Accepted: 6/5/2019 7:17:21 AM
 ID: f068631a-2883-4720-86fb-6f54d6329ff
 Company Name: Exxon Mobil Corporation

Raf Stout
 raf.stout@exxonmobil.com
 Refinery Manager Slagen
 ExxonMobil General
 Security Level: Email, Account Authentication
 (None)

Signature



Signature Adoption: Drawn on Device
 Using IP Address: 158.26.145.13


Timestamp

Sent: 6/14/2021 7:24:28 AM
 Viewed: 6/15/2021 10:37:02 AM
 Signed: 6/15/2021 10:37:28 AM

Electronic Record and Signature Disclosure:

Accepted: 9/9/2020 9:24:24 AM
 ID: 573bdfc0-bf30-42a3-a676-5a9d8473daae
 Company Name: Exxon Mobil Corporation

Kristian Lunde
 kristian.lunde@exxonmobil.com
 ExxonMobil General
 Security Level: Email, Account Authentication
 (None)




Signature Adoption: Pre-selected Style
 Using IP Address: 158.26.131.12

Sent: 6/15/2021 10:37:32 AM
 Viewed: 6/17/2021 1:23:37 AM
 Signed: 6/17/2021 1:23:52 AM

Electronic Record and Signature Disclosure:

Accepted: 9/26/2019 7:04:01 AM
 ID: d452d6c5-8f30-4f6d-84cc-d279f61d228e
 Company Name: Exxon Mobil Corporation

Lars Øverby
 lars.oberby@exxonmobil.com
 ExxonMobil General
 Security Level: Email, Account Authentication
 (None)



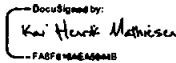
Signature Adoption: Pre-selected Style
 Using IP Address: 136.228.240.31

Sent: 6/17/2021 1:23:54 AM
 Viewed: 6/17/2021 5:04:24 AM
 Signed: 6/17/2021 5:05:17 AM

Electronic Record and Signature Disclosure:

Accepted: 11/25/2020 2:50:19 AM
 ID: 36b5f4c-fd7-4cd5-b59d-c1961c60fa20
 Company Name: Exxon Mobil Corporation

Kai Henrik Mathiesen
 kai.henrik.mathiesen@exxonmobil.com
 ExxonMobil General
 Security Level: Email, Account Authentication
 (None)



Signature Adoption: Pre-selected Style
 Using IP Address: 158.26.145.12

Sent: 6/17/2021 5:05:21 AM
 Viewed: 6/20/2021 11:38:43 PM
 Signed: 6/20/2021 11:39:43 PM

Electronic Record and Signature Disclosure:

Accepted: 4/20/2021 6:00:10 AM
 ID: 2d8768d0-6a6d-4ee7-80a3-e1785242a957
 Company Name: Exxon Mobil Corporation

In Person Signer Events

Signature

Timestamp

Editor Delivery Events

Status

Timestamp

Agent Delivery Events

Status

Timestamp

Intermediary Delivery Events

Status

Timestamp

Certified Delivery Events

Status

Timestamp



Carbon Copy Events	Status	Timestamp
Witness Events	Signature	Timestamp
Notary Events	Signature	Timestamp
Envelope Summary Events	Status	Timestamps
Envelope Sent	Hashed/Encrypted	6/10/2021 3:18:35 AM
Certified Delivered	Security Checked	6/20/2021 11:38:43 PM
Signing Complete	Security Checked	6/20/2021 11:39:43 PM
Completed	Security Checked	6/20/2021 11:39:43 PM
Payment Events	Status	Timestamps
Electronic Record and Signature Disclosure		



Electronic Record and Signature Disclosure created on: 12/30/2016 6:17:43 AM

Parties agreed to: Jan Åge Hansen, ØYVIND RUDBERG, Per-Erik Aasum, KAI INGMAR SLETTEBAKK, Raf Stout, Kristian Lunde, Lars Øverby, Kai Henrik Mathiese

ELECTRONIC RECORD AND SIGNATURE DISCLOSURE Exxon Mobil Corporation (ExxonMobil) [1] uses the DocuSign service to collect signatures, endorsements, and approvals for corporate purposes. DocuSign may be used by ExxonMobil to conduct corporate business endorsements and approvals or to gather electronic signatures from 3rd parties for business purposes. Please read the information below and if you can access this information electronically to your satisfaction and agree to these terms and conditions, please confirm your agreement by clicking the 'I agree' button.

Acknowledging your access and consent to receive materials electronically By checking the 'I agree' box, I confirm that:

- I can access and read this Electronic CONSENT TO ELECTRONIC RECEIPT OF ELECTRONIC RECORD AND SIGNATURE DISCLOSURES document; and
- I can print on paper the disclosure or save or send the disclosure to a place where I can print it, for future reference.
- I am authorized to do the specific type of work (approve, endorse, etc.) in the country where I am physically located when using DocuSign

Getting paper copies You will have the ability to download and print documents we send to you through the DocuSign system during and immediately after signing the document.

How to contact Exxon Mobil Corporation: For email address changes or if you have questions about a document you receive please contact the sending ExxonMobil Business organization.

[1] ExxonMobil and/or ExxonMobil Affiliates mean (a) Exxon Mobil Corporation or any parent of Exxon Mobil Corporation, (b) any company or partnership in which Exxon Mobil Corporation or any parent of Exxon Mobil Corporation now or hereafter, directly or indirectly (1) owns or (2) controls, more than fifty per cent (50%) of the ownership interest having the right to vote or appoint its directors or functional equivalents ("Affiliated Company") and (c) any joint venture in which Exxon Mobil Corporations, any parent of Exxon Mobil Corporation or an Affiliated Company has day to day operational control.