



## ÅRSREGNSKAPET FOR REGNSKAPSÅRET 2022 - GENERELL INFORMASJON

### Enheten

Organisasjonsnummer: 918 196 439  
Organisasjonsform: Aksjeselskap  
Foretaksnavn: ECO ZONES AS  
Forretningsadresse: Johan Berentsens vei 63  
5160 LAKSEVÅG

### Regnskapsår

Årsregnskapets periode: 01.01.2022 - 31.12.2022

### Konsern

Morselskap i konsern: Nei

### Regnskapsregler

Regler for små foretak benyttet: Ja  
Benyttet ved utarbeidelsen av årsregnskapet til selskapet: Regnskapslovens alminnelige regler

### Årsregnskapet fastsatt av kompetent organ

Bekreftet av representant for selskapet: Bjørn Jack Skjæveland Carter  
Dato for fastsettelse av årsregnskapet: 19.06.2023

### Grunnlag for avgivelse

År 2022: Årsregnskapet er elektronisk innlevert  
År 2021: Tall er hentet fra elektronisk innlevert årsregnskap fra 2022

*Det er ikke krav til at årsregnskapet m.v. som sendes til Regnskapsregisteret er undertegnet. Kontrollen på at dette er utført ligger hos revisor/enhetens øverste organ. Sikkerheten ivaretas ved at innsender har rolle/rettighet for innsending av årsregnskapet via Altinn, og ved at det bekreftes at årsregnskapet er fastsatt av kompetent organ.*

Brønnøysundregistrene, 01.05.2024



## Resultatregnskap

Beløp i: NOK	Note	2022	2021
<b>RESULTATREGNSKAP</b>			
<b>Kostnader</b>			
Annen driftskostnad	1, 2, 3	117 756	34 881
<b>Sum kostnader</b>		<b>117 756</b>	<b>34 881</b>
<b>Driftsresultat</b>		<b>-117 756</b>	<b>-34 881</b>
<b>Netto finans</b>			
Annen rentekostnad		8 329	30 435
<b>Sum finanskostnader</b>		<b>8 329</b>	<b>30 435</b>
<b>Netto finans</b>		<b>-8 329</b>	<b>-30 435</b>
<b>Ordinært resultat før skattekostnad</b>	4	<b>-126 085</b>	<b>-65 316</b>
Skattekostnad	5	-20 606	
<b>Ordinært resultat etter skattekostnad</b>		<b>-105 479</b>	<b>-65 316</b>
<b>Årsresultat</b>	6	<b>-105 479</b>	<b>-65 316</b>
<b>Overføringer og disponeringer</b>			
Udekket tap	5, 7	-105 479	-65 316
<b>Sum overføringer og disponeringer</b>		<b>-105 479</b>	<b>-65 316</b>



### Balanse

Beløp i: NOK	Note	2022	2021
<b>BALANSE - EIENDELER</b>			
<b>Anleggsmidler</b>			
<b>Immaterielle eiendeler</b>			
<b>Varige driftsmidler</b>			
Driftsløsøre, inventar, verktøy, kontormaskiner, ol.	8		806 208
<b>Sum varige driftsmidler</b>			<b>806 208</b>
<b>Sum anleggsmidler</b>		<b>0</b>	<b>806 208</b>
<b>Omløpsmidler</b>			
<b>Varer</b>			
<b>Fordringer</b>			
Andre fordringer	9, 10		12 376
Konsernfordringer	11	106 435	126 351
<b>Sum fordringer</b>		<b>106 435</b>	<b>138 727</b>
<b>Bankinnskudd, kontanter og lignende</b>			
Bankinnskudd, kontanter og lignende	12	162	35 992
<b>Sum bankinnskudd, kontanter og lignende</b>		<b>162</b>	<b>35 992</b>
<b>Sum omløpsmidler</b>		<b>106 597</b>	<b>174 719</b>
<b>SUM EIENDELER</b>		<b>106 597</b>	<b>980 927</b>
<b>BALANSE - EGENKAPITAL OG GJELD</b>			
<b>Egenkapital</b>			
<b>Innskutt egenkapital</b>			
Aksjekapital (300 aksjer à kr 100,00)	6, 13	30 000	30 000
Annen innskutt egenkapital	6	264 709	178 880
<b>Sum innskutt egenkapital</b>		<b>294 709</b>	<b>208 880</b>
<b>Opptjent egenkapital</b>			



## Balanse

<b>Beløp i: NOK</b>	<b>Note</b>	<b>2022</b>	<b>2021</b>
Udekket tap	6	358 805	253 326
<b>Sum opptjent egenkapital</b>		<b>-358 805</b>	<b>-253 326</b>
<b>Sum egenkapital</b>	6	<b>-64 096</b>	<b>-44 446</b>
<b>Gjeld</b>			
<b>Langsiktig gjeld</b>			
<b>Annen langsiktig gjeld</b>			
Øvrig langsiktig gjeld			632 566
<b>Sum annen langsiktig gjeld</b>			<b>632 566</b>
<b>Sum langsiktig gjeld</b>		<b>0</b>	<b>632 566</b>
<b>Kortsiktig gjeld</b>			
Leverandørgjeld			1 063
Annen kortsiktig gjeld	11	170 693	391 744
<b>Sum kortsiktig gjeld</b>		<b>170 693</b>	<b>392 807</b>
<b>Sum gjeld</b>		<b>170 693</b>	<b>1 025 373</b>
<b>SUM EGENKAPITAL OG GJELD</b>		<b>106 597</b>	<b>980 927</b>



## Brønnøysundregistrene

### ÅRSREGNSKAP FOR REGNSKAPSÅRET 2022 - GENERELL INFORMASJON

Journalnummer: 2023 504709

#### Enheten

Organisasjonsnummer: 918 196 439  
Organisasjonsform: Aksjeselskap  
Foretaksnavn: ECO ZONES AS  
Forretningsadresse: Hausdalsvegen 189  
5229 KALANDSEIDET

#### Regnskapsår

Årsregnskapets periode: 01.01.2022 - 31.12.2022

#### Konsern

Morselskap i konsern: Nei

#### Regnskapsregler

Regler for små foretak benyttet: Ja  
Benyttet ved utarbeidelsen av  
årsregnskapet til selskapet: Regnskapslovens alminnelige regler

#### Årsregnskapet fastsatt av kompetent organ

Bekreftet av representant for selskapet: Bjørn Jack Skjøveland Carter  
Dato for fastsettelse av årsregnskapet: 19.06.2023

#### Revisjon

Selskapet har besluttet at årsregnskapet  
ikke skal revideres: Ja  
Årsregnskapet er utarbeidet av ekstern  
autorisert regnskapsfører: Ja  
Ekstern autorisert regnskapsfører har i  
løpet av regnskapsåret bistått ved den  
løpende regnskapsføringen eller utført  
andre tjenester for selskapet enn å  
utarbeide årsregnskapet: Ja

#### Grunnlag for avgivelse

År 2022: Årsregnskap er elektronisk innlevert.  
År 2021: Tall er hentet fra elektronisk innlevert årsregnskap fra 2022.

*Det er ikke krav til at årsregnskapet m.v. som sendes til Regnskapsregisteret er undertegnet. Kontrollen på at dette er utført ligger hos revisor/enhetens øverste organ. Sikkerheten ivaretas ved at innsender har rolle/rettighet for innsending av årsregnskapet via Altinn, og ved at det bekreftes at årsregnskapet er fastsatt av kompetent organ.*

Brønnøysundregistrene, 21.06.2023

---

Brønnøysundregistrene  
Postadresse: Postboks 900, 8910 Brønnøysund  
Telefon: 75 00 75 00  
E-post: firmapost@brreg.no Internett: www.brreg.no  
Organisasjonsnummer: 974 760 673



Organisasjonsnr: 918 196 439  
ECO ZONES AS

## RESULTATREGNSKAP

<b>Beløp i: NOK</b>	<b>Note</b>	<b>2022</b>	<b>2021</b>
<b>RESULTATREGNSKAP</b>			
<b>Kostnader</b>			
Annen driftskostnad	1, 2, 3	117 756	34 881
<b>Sum kostnader</b>		<b>117 756</b>	<b>34 881</b>
<b>Driftsresultat</b>		<b>-117 756</b>	<b>-34 881</b>
Annen rentekostnad		8 329	30 435
<b>Sum finanskostnader</b>		<b>8 329</b>	<b>30 435</b>
<b>Netto finans</b>		<b>-8 329</b>	<b>-30 435</b>
<b>Ordinært resultat før skattekostnad</b>			
Skattekostnad	4	-126 085	-65 316
Skattekostnad	5	-20 606	
<b>Ordinært resultat etter skattekostnad</b>		<b>-105 479</b>	<b>-65 316</b>
<b>Årsresultat</b>	6	<b>-105 479</b>	<b>-65 316</b>
<b>Overføringer og disponeringer</b>			
Udekket tap	5, 7	-105 479	-65 316
<b>Sum overføringer og disponeringer</b>		<b>-105 479</b>	<b>-65 316</b>



Organisasjonsnr: 918 196 439  
ECO ZONES AS

## BALANSE

Beløp i: NOK	Note	2022	2021
--------------	------	------	------

### BALANSE - EIENDELER

#### Anleggsmidler Immaterielle eiendeler

#### Varige driftsmidler

Driftsløsøre, inventar,  
verktøy, kontormaskiner,  
ol.

Sum varige driftsmidler

8

806 208

806 208

Sum anleggsmidler

0

806 208

#### Omløpsmidler

#### Varer

#### Fordringer

Andre fordringer

9, 10

12 376

Konsernfordringer

11

106 435

126 351

Sum fordringer

106 435

138 727

#### Bankinnskudd, kontanter og lignende

Bankinnskudd, kontanter  
og lignende

12

162

35 992

Sum bankinnskudd,

kontanter og lignende

162

35 992

Sum omløpsmidler

106 597

174 719

SUM EIENDELER

106 597

980 927

### BALANSE - EGENKAPITAL OG GJELD

#### Egenkapital

#### Innskutt egenkapital

Aksjekapital (300 aksjer  
à kr 100,00)

6, 13

30 000

30 000

Annen innskutt egenkapital

6

264 709

178 880

Sum innskutt egenkapital

294 709

208 880

#### Opptjent egenkapital

Udekket tap

6

358 805

253 326

Sum opptjent egenkapital

-358 805

-253 326

Sum egenkapital

6

-64 096

-44 446

#### Gjeld



<b>Langsiktig gjeld</b>		
<b>Annen langsiktig gjeld</b>		
Øvrig langsiktig gjeld		632 566
<b>Sum annen langsiktig gjeld</b>		<b>632 566</b>
<b>Sum langsiktig gjeld</b>	<b>0</b>	<b>632 566</b>
<b>Kortsiktig gjeld</b>		
<b>Leverandørgjeld</b>		
		1 063
Annen kortsiktig gjeld	11	391 744
<b>Sum kortsiktig gjeld</b>	<b>170 693</b>	<b>392 807</b>
<b>Sum gjeld</b>	<b>170 693</b>	<b>1 025 373</b>
<b>SUM EGENKAPITAL OG GJELD</b>	<b>106 597</b>	<b>980 927</b>



Organisasjonsnr: 918 196 439  
ECO ZONES AS

NOTEOPPLYSNINGER - SELSKAP - alle poster oppgitt i hele tall

## Note

### Regnskapsprinsipper

Årsregnskapet er satt opp i samsvar med regnskapsloven og god regnskapsskikk for små foretak. Salgsinntekter Inntektsføring ved salg av varer skjer på leveringstidspunktet. Tjenester inntektsføres etter hvert som de leveres. Klassifisering og vurdering av balanseposter Omløpsmidler og kortsiktig gjeld omfatter poster som knytter seg til varekretsløpet. For andre poster enn kundefordringer omfattes poster som forfaller til betaling innen ett år etter transaksjonsdagen. Anleggsmidler er eiendeler bestemt til varig eie og bruk. Langsiktig gjeld er gjeld som forfaller senere enn ett år etter transaksjonsdagen. Omløpsmidler vurderes til laveste av anskaffelseskost og virkelig verdi. Kortsiktig gjeld balanseføres til nominelt beløp på etableringstidspunktet. Anleggsmidler vurderes til anskaffelseskost. Varige anleggsmidler avskrives etter en fornuftig avskrivningsplan. Anleggsmidlene nedskrives til virkelig verdi ved verdifall som ikke forventes å være forbigående. Langsiktig gjeld med unntak av andre avsetninger balanseføres til nominelt beløp på etableringstidspunktet. Fordringer Kundefordringer og andre fordringer er oppført i balansen til pålydende etter fradrag for avsetning til forventet tap. Avsetning til tap gjøres på grunnlag av individuelle vurderinger av de enkelte fordringene. I tillegg gjøres det for øvrige kundefordringer en uspesifisert avsetning for å dekke antatt tap. Varebeholdninger Lager av innkjøpte varer er verdsatt til laveste av anskaffelseskost etter FIFO- prinsippet og virkelig verdi. Egentilvirkede ferdigvarer og varer under tilvirkning er vurdert til variabel tilvirkningskost. Det foretas nedskrivning for påregnelig ukurans. Varige driftsmidler Varige driftsmidler balanseføres og avskrives over driftsmidlenes levetid dersom de har antatt levetid over 3 år og har en kostpris som overstiger kr 15.000. Direkte vedlikehold av driftsmidler kostnadsføres løpende under driftskostnader, mens påkostninger eller forbedringer tillegges driftsmidlets kostpris og avskrives i takt med driftsmidlet. Forøvrig er følgende regnskapsprinsipper anvendt: FIFO-metoden for tilordning av anskaffelseskost for ombyttbare finansielle eiendeler, laveste verdis prinsipp for markedsbaserte finansielle omløpsmidler, forsikret pensjonsforpliktelse er ikke balanseført - kostnaden er lik premien, pensjonsforpliktelser knyttet til AFP-ordningen er ikke balanseført, leieavtaler er ikke balanseført, langsiktige tilvirkningskontrakter er inntektsført etter fullført kontrakt metoden, pengeposter i utenlandsk valuta er verdsatt til kursen ved regnskapsårets slutt og kostmetoden er benyttet for investeringer i datterselskap/tilknyttet selskap. Egne utgifter til forskning og utvikling og til utvikling av rettigheter er kostnadsført. Utbytte er inntektsført samme år som det er avsatt i datterselskap/tilknyttet selskap, dersom det er sannsynlig at beløpet vil mottas. Ved utbytte som overstiger andel av tilbakeholdt resultat etter kjøpet representerer den overskytende del tilbakebetaling av investert kapital, og er fratrukket investerings verdi i balansen. Skatt Skattekostnaden i resultatregnskapet omfatter både periodens betalbare skatt og endring i utsatt skatt. Utsatt skatt er beregnet med 22% på grunnlag av de midlertidige forskjeller som eksisterer mellom regnskapsmessige og skattemessige verdier, samt skattemessig underskudd til fremføring ved utgangen av regnskapsåret. Skatteøkende og skattereduserende midlertidige forskjeller som reverserer eller kan reversere i samme periode er utlignet og skattevirkningen er beregnet på nettogrunnlaget. Selskapet har ikke endret regnskapsprinsipp fra 2021 til 2022.



**Note**

2

**Antall årsverk i regnskapsåret**

0.00

Sum Beløp

Balanseført verdi 31.12. Varige driftsmidler Immaterielle eiend.

**Note**

11

**Konsern, tilknyttet selskap m.v.**

Investering som regnskapsføres etter egenkapitalmetoden

**Konsernregnskap**

Morselskapet sitt navn

Forretningskontor for morselskapet

**Begrunnelse for at datterselskap er utelatt fra konsolideringen**

Konsern, tilknyttet selskap m.v. - fordringer og gjeld

**Fordringer**

<u>Samlet beløp - foretak i samme konsern</u>	<u>Årets</u>	<u>Fjorårets</u>
	106435.00	126351.00

<u>Samlet beløp - tilknyttet selskap</u>	<u>Årets</u>	<u>Fjorårets</u>
--	--------------	------------------

<u>Samlet beløp - foretak i samme konsern</u>	<u>Årets</u>	<u>Fjorårets</u>
---	--------------	------------------

**Kortsiktig gjeld**

<u>Samlet beløp - foretak i samme konsern</u>	<u>Årets</u>	<u>Fjorårets</u>
	170693.00	391744.00

<u>Samlet beløp - felles kontrollert virksomhet</u>	<u>Årets</u>	<u>Fjorårets</u>
---	--------------	------------------

Pantstillelse Beløp



Beholdning av egne aksjer                      Antall                      Pålydende                      Andel av aksjek.

**Note**  
10

**Lån og sikkerhetsstillelse til medlemmer**

Er det gitt lån eller sikkerhetsstillelse til ledende personer: Nei

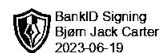
**Opplysninger om:**

**Medlemmer av:**

**Mer om lån og sikkerhetsstillelse**

**Note**

**Noteopplysninger ut over minimumskravene for små foretak**  
Se eventuelle andre vedlegg.



**Årsregnskap for 2022**

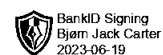
**ECO ZONES AS  
5229 KALANDSEIDET**

Innhold

Resultatregnskap  
Balanse  
Noter

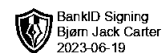
Utarbeidet av:  
Amesto Accounthouse AS  
Smeltinggølen 1  
0195 OSLO  
Org.nr. 957170005

Utarbeidet med:  
Total Årsoppgjør



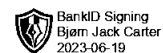
## Resultatregnskap for 2022 ECO ZONES AS

	Note	2022	2021
<b>Sum driftsinntekter</b>		<u>0</u>	<u>0</u>
Annen driftskostnad	1, 2, 3	(117 756)	(34 881)
<b>Sum driftskostnader</b>		<u>(117 756)</u>	<u>(34 881)</u>
<b>Driftsresultat</b>		<u>(117 756)</u>	<u>(34 881)</u>
Annen rentekostnad		(8 329)	(30 435)
<b>Sum finanskostnader</b>		<u>(8 329)</u>	<u>(30 435)</u>
<b>Netto finans</b>		<u>(8 329)</u>	<u>(30 435)</u>
<b>Resultat før skattekostnad</b>	4	<u>(126 085)</u>	<u>(65 316)</u>
Skattekostnad	5	23 416	0
<b>Årsresultat</b>	6	<u>(102 669)</u>	<u>(65 316)</u>
<b>Overføringer</b>			
Udekket tap	5, 7	(102 669)	(65 316)
<b>Sum</b>		<u>(102 669)</u>	<u>(65 316)</u>



## Balanse pr. 31. desember 2022 ECO ZONES AS

	Note	2022	2021
<b>EIENDELER</b>			
<b>Anleggsmidler</b>			
<b>Varige driftsmidler</b>			
Driftsløsøre, inventar, verktøy, kontormaskiner, ol.	8	0	806 208
<b>Sum varige driftsmidler</b>		<b>0</b>	<b>806 208</b>
<b>Sum anleggsmidler</b>		<b>0</b>	<b>806 208</b>
<b>Omløpsmidler</b>			
<b>Fordringer</b>			
Andre fordringer	9, 10	0	12 376
Konsernfordringer	11	106 435	126 351
<b>Sum fordringer</b>		<b>106 435</b>	<b>138 727</b>
Bankinnskudd, kontanter og lignende	12	162	35 992
<b>Sum bankinnskudd, kontanter og lignende</b>		<b>162</b>	<b>35 992</b>
<b>Sum omløpsmidler</b>		<b>106 597</b>	<b>174 719</b>
<b>Sum eiendeler</b>		<b>106 597</b>	<b>980 927</b>

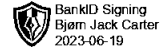


## Balanse pr. 31. desember 2022 ECO ZONES AS

	Note	2022	2021
<b>EGENKAPITAL OG GJELD</b>			
<b>Egenkapital</b>			
<b>Innskutt egenkapital</b>			
Aksjekapital (300 aksjer à kr 100,00)	6, 13	30 000	30 000
Annen innskutt egenkapital	6	261 899	178 880
<b>Sum innskutt egenkapital</b>		<b>291 899</b>	<b>208 880</b>
<b>Opptjent egenkapital</b>			
Udekket tap	6	(355 995)	(253 326)
<b>Sum opptjent egenkapital</b>		<b>(355 995)</b>	<b>(253 326)</b>
<b>Sum egenkapital</b>	6	<b>(64 096)</b>	<b>(44 446)</b>
<b>Gjeld</b>			
<b>Annen langsiktig gjeld</b>			
Øvrig langsiktig gjeld		0	632 566
<b>Sum annen langsiktig gjeld</b>		<b>0</b>	<b>632 566</b>
<b>Sum langsiktig gjeld</b>		<b>0</b>	<b>632 566</b>
<b>Kortsiktig gjeld</b>			
Leverandørgjeld		0	1 063
Annen kortsiktig gjeld	11	170 693	391 744
<b>Sum kortsiktig gjeld</b>		<b>170 693</b>	<b>392 807</b>
<b>Sum gjeld</b>		<b>170 693</b>	<b>1 025 373</b>
<b>Sum egenkapital og gjeld</b>		<b>106 597</b>	<b>980 927</b>

Bergen

Bjørn Jack Skjæveland Carter  
Styrets leder



## Noter 2022 ECO ZONES AS

### Regnskapsprinsipper

Årsregnskapet er satt opp i samsvar med regnskapsloven og god regnskapsskikk for små foretak.

#### Salgsinntekter

Inntektsføring ved salg av varer skjer på leveringstidspunktet. Tjenester inntektsføres etter hvert som de leveres.

#### Klassifisering og vurdering av balanseposter

Omløpsmidler og kortsiktig gjeld omfatter poster som knytter seg til varekretsløpet. For andre poster enn kundefordringer omfattes poster som forfaller til betaling innen ett år etter transaksjonsdagen. Anleggsmidler er eiendeler bestemt til varig eie og bruk. Langsiktig gjeld er gjeld som forfaller senere enn ett år etter transaksjonsdagen.

Omløpsmidler vurderes til laveste av anskaffelseskost og virkelig verdi. Kortsiktig gjeld balanseføres til nominelt beløp på etableringstidspunktet.

Anleggsmidler vurderes til anskaffelseskost. Varige anleggsmidler avskrives etter en fornuftig avskrivningsplan. Anleggsmidlene nedskrives til virkelig verdi ved verdifall som ikke forventes å være forbigående. Langsiktig gjeld med unntak av andre avsetninger balanseføres til nominelt beløp på etableringstidspunktet.

#### Fordringer

Kundefordringer og andre fordringer er oppført i balansen til pålydende etter fradrag for avsetning til forventet tap. Avsetning til tap gjøres på grunnlag av individuelle vurderinger av de enkelte fordringene. I tillegg gjøres det for øvrige kundefordringer en uspesifisert avsetning for å dekke antatt tap.

#### Varebeholdninger

Lager av innkjøpte varer er verdsatt til laveste av anskaffelseskost etter FIFO- prinsippet og virkelig verdi. Egentilvirkede ferdigvarer og varer under tilvirkning er vurdert til variabel tilvirkningskost. Det foretas nedskrivning for påregnelig ukurans.

#### Varige driftsmidler

Varige driftsmidler balanseføres og avskrives over driftsmidlenes levetid dersom de har antatt levetid over 3 år og har en kostpris som overstiger kr 15.000. Direkte vedlikehold av driftsmidler kostnadsføres løpende under driftskostnader, mens påkostninger eller forbedringer tillegges driftsmidlets kostpris og avskrives i takt med driftsmidlet.

#### Forøvrig er følgende regnskapsprinsipper anvendt:

FIFO-metoden for tilordning av anskaffelseskost for ombyttbare finansielle eiendeler, laveste verdis prinsipp for markedsbaserte finansielle omløpsmidler, forsikret pensjonsforpliktelse er ikke balanseført - kostnaden er lik premien, pensjonsforpliktelser knyttet til AFP-ordningen er ikke balanseført, leieavtaler er ikke balanseført, langsiktige tilvirkningskontrakter er inntektsført etter fullført kontrakt metoden, pengeposter i utenlandsk valuta er verdsatt til kursen ved regnskapsårets slutt og kostmetoden er benyttet for investeringer i datterselskap/tilknyttet selskap. Egne utgifter til forskning og utvikling og til utvikling av rettigheter er kostnadsført.

Utbytte er inntektsført samme år som det er avsatt i datterselskap/tilknyttet selskap, dersom det er sannsynlig at beløpet vil mottas. Ved utbytte som overstiger andel av tilbakeholdt resultat etter kjøpet representerer den overskytende del tilbakebetaling av investert kapital, og er fratrukket investeringens verdi i balansen.

#### Skatt

Skattekostnaden i resultatregnskapet omfatter både periodens betalbare skatt og endring i utsatt skatt. Utsatt skatt er beregnet med 22% på grunnlag av de midlertidige forskjeller som eksisterer mellom regnskapsmessige og skattemessige verdier, samt skattemessig underskudd til fremføring ved utgangen av regnskapsåret. Skatteøkende og skattereduserende midlertidige forskjeller som reverserer eller kan reversere i samme periode er utlignet og skattevirkningen er beregnet på nettogrunnlaget.

Selskapet har ikke endret regnskapsprinsipp fra 2021 til 2022.



BankID Signing  
Bjørn Jack Carter  
2023-06-19

## Note 1 - Revisjon

Selskapet oppfyller kravene til fravalg revisor, og dette er valgt. Årsregnskapet er utarbeidet av autorisert regnskapsførerselskap.

## Note 2 - Antall årsverk

Selskapet har ikke hatt noen årsverk sysselsatt i regnskapsåret.

## Note 3 - Obligatorisk tjenestepensjon

Virksomheten er ikke pliktig til å ha tjenestepensjonsordning etter lov om obligatorisk tjenestepensjon.

## Note 4 - Midl. forskjeller - Utsatt skatt/skattefordel

Utsatt skatt/utsatt skattefordel i balansen avsettes på grunnlag av forskjeller mellom regnskapsmessige og skattemessige verdier i henhold til norsk regnskapsstandard for skatt. Midlertidige skatteøkende og skattereduserende forskjeller som kan utlignes er nettoført.

Midlertidige forskjeller knyttet til:	01.01.2022	31.12.2022	Endring
Gevinst- og tapskonto	0	(84 966)	84 966
Skattemessig fremførbart underskudd	(65 316)	0	(65 316)
Netto forskjeller	(65 316)	(84 966)	19 650
Skattereduserende forskjeller som ikke kan utlignes	65 316	84 966	(19 650)
Sum midlertidige forskjeller	0	0	0
<b>Utsatt skattefordel 31.12.22. basert på 22%</b>	<b>0</b>	<b>0</b>	<b>0</b>

Ut fra forsiktighetshensyn balanseføres ikke utsatt skattefordel på kr 18 693

## Note 5 - Skatt

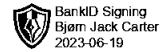
	2022	2021
Ordinært resultat før skattekostnad	(126 085)	(65 316)
Konsernbidrag	106 435	
+/- Årets endring i midlertidige forskjeller	84 966	
- Fremførbart underskudd	(65 316)	
<b>Årets skattegrunnlag</b>	<b>0</b>	<b>(65 316)</b>
+/- Skatt på konsernbidrag	(23 416)	
<b>Skattekostnad i resultatregnskapet</b>	<b>(23 416)</b>	<b>0</b>
<b>Betalbar skatt i balansen</b>	<b>0</b>	<b>0</b>

## Note 6 - Egenkapital

	Aksjekapital	Annen innsk. EK	Udekket tap	Sum
Egenkapital 01.01.2022	30 000	178 880	(253 326)	(44 446)
Årets resultat			(102 669)	(102 669)
Konsernbidrag		83 019		83 019
<b>Egenkapital 31.12.2022</b>	<b>30 000</b>	<b>261 899</b>	<b>(355 995)</b>	<b>(64 096)</b>

## Note 7 - Fortsatt drift

Resultatet for 2022 viser et underskudd på kr 102.669 før skatt, mot et underskudd på 65.316 i 2021. Eco Zones AS har lagt ned driften foreløpig og vil fortløpende vurdere om det skal opptas. Styret vurderer at forutsetningen om fortsatt drift er til stede, og årsregnskapet for 2022 er satt opp under denne forutsetning.



## Note 8 - Spesifikasjon av varige driftsmidler

	Driftsløsøre, inventar o.l
Anskaffelseskost 01.01.2022	806 208
Tilgang i året	0
Avgang i året	(806 208)
<b>Anskaffelseskost 31.12.2022</b>	
<b>Balanseført verdi pr. 31.12.2022</b>	<b>0</b>

Økonomisk levetid

**Avskrivningsplan: Lineær**

## Note 9 - Ytelser til ledende personer

Det er ikke gitt ytelser til ledende personer.

## Note 10 - Lån og sikkerhetsstillelse til ledende personer

Selskapet har ikke gitt lån eller sikkerhetsstillelse til ledende personer, aksjeeiere med videre.

## Note 11 - Konsern, tilknyttet selskap mv.

	2022	2021
<b>Fordringer</b>		
Samlet beløp som gjelder foretak i samme konsern	106 435	126 351
<b>Kortsiktig gjeld</b>		
Samlet beløp som gjelder foretak i samme konsern	170 693	391 744

## Note 12 - Bankinnskudd

Posten inneholder kun frie midler.

## Note 13 - Aksjekapital og aksjonærer

Aksjeklasse	Antall aksjer	Pålydende	Bokført verdi
Ordinære aksjer	300	100,00	30 000,00
<b>Sum</b>	<b>300</b>		<b>30 000,00</b>

Aksjeeier	Antall aksjer	Eierandel	Aksjeklasse
CARTER HOLDING AS	300	100,00%	Ordinære aksjer
<b>Totalt antall aksjer</b>	<b>300</b>	<b>100,00%</b>	