



ÅRSREGNSKAPET FOR REGNSKAPSÅRET 2024 - GENERELL INFORMASJON

Enheten

Organisasjonsnummer: 990 061 661
Organisasjonsform: Aksjeselskap
Foretaksnavn: FARSUND INVEST AS
Forretningsadresse: Strandgaten 18
4550 FARSUND

Regnskapsår

Årsregnskapets periode: 01.01.2024 - 31.12.2024

Konsern

Morselskap i konsern: Nei

Regnskapsregler

Regler for små foretak benyttet: Ja
Benyttet ved utarbeidelsen av årsregnskapet til selskapet: Regnskapslovens alminnelige regler

Årsregnskapet fastsatt av kompetent organ

Bekreftet av representant for selskapet: Arne Sten Mikalsen
Dato for fastsettelse av årsregnskapet: 20.06.2025

Grunnlag for avgivelse

År 2024: Årsregnskapet er elektronisk innlevert
År 2023: Tall er hentet fra elektronisk innlevert årsregnskap fra 2024

Det er ikke krav til at årsregnskapet m.v. som sendes til Regnskapsregisteret er undertegnet. Kontrollen på at dette er utført ligger hos revisor/enhetens øverste organ. Sikkerheten ivaretas ved at innsender har rolle/rettighet for innsending av årsregnskapet via Altinn, og ved at det bekreftes at årsregnskapet er fastsatt av kompetent organ.

Brønnøysundregistrene, 16.07.2025



Resultatregnskap

Beløp i: NOK	Note	2024	2023
RESULTATREGNSKAP			
Inntekter			
Salgsinntekt		3 828 662	3 685 601
Sum inntekter		3 828 662	3 685 601
Kostnader			
Ordinære avskrivninger	1	325 000	325 000
Andre driftskostnader		412 811	501 467
Sum kostnader		737 811	826 467
Driftsresultat		3 090 851	2 859 134
Finansinntekter og finanskostnader			
Annen renteinntekt		71 606	66 603
Andre finansinntekter		13 688	7 621
Sum finansinntekter		85 294	74 224
Annen rentekostnad	2	2 081 448	1 557 117
Andre finanskostnader			15 035
Sum finanskostnader		2 081 448	1 572 152
Netto finans		-1 996 155	-1 497 928
Resultat før skattekostnad		1 094 696	1 361 206
Skattekostnad	3	240 833	299 465
Årsresultat		853 863	1 061 741
Årsresultat etter minoritetsinteresser		853 863	1 061 741
Totalresultat		853 863	1 061 741
Overføringer og disponeringer			
Ordinært utbytte	4		
Avgitt konsernbidrag	4	699 577	881 319
Avsatt til annen egenkapital	4	154 286	180 422



Resultatregnskap

Beløp i: NOK	Note	2024	2023
Overført fra annen egenkapital	4		
Sum overføringer og disponeringer		853 863	1 061 741



Balanse

Beløp i: NOK	Note	2024	2023
BALANSE - EIENDELER			
Anleggsmidler			
Immaterielle eiendeler			
Varige driftsmidler			
Bygninger og tomt	1, 2	29 473 706	29 798 706
Sum varige driftsmidler		29 473 706	29 798 706
Sum anleggsmidler		29 473 706	29 798 706
Omløpsmidler			
Varer			
Fordringer			
Kundefordringer		196 918	132 612
Fordring på konsernselskaper	5	5 220 556	4 350 452
Krav på innbetaling av selskapskapital		85 319	25 566
Sum fordringer		5 502 794	4 508 630
Bankinnskudd, kontanter og lignende			
Bankinnskudd		1 921 634	4 008 420
Sum bankinnskudd, kontanter og lignende		1 921 634	4 008 420
Sum omløpsmidler		7 424 427	8 517 050
SUM EIENDELER		36 898 133	38 315 756
BALANSE - EGENKAPITAL OG GJELD			
Egenkapital			
Innskutt egenkapital			
Aksjekapital	4	300 000	300 000
Sum innskutt egenkapital		300 000	300 000
Opptjent egenkapital			



Balanse

Beløp i: NOK	Note	2024	2023
Annen egenkapital	4	4 299 309	4 145 023
Sum opptjent egenkapital		4 299 309	4 145 023
Sum egenkapital		4 599 309	4 445 023
Gjeld			
Langsiktig gjeld			
Utsatt skatt	3	2 481 807	2 438 291
Sum avsetninger for forpliktelser		2 481 807	2 438 291
Annen langsiktig gjeld			
Gjeld til kredittinstitusjoner	2	28 500 000	29 700 000
Sum annen langsiktig gjeld		28 500 000	29 700 000
Sum langsiktig gjeld		30 981 807	32 138 291
Kortsiktig gjeld			
Leverandørgjeld		198 057	368 884
Kortsiktig konserngjeld	2	896 894	1 129 896
Skyldig utbytte	4		
Annen kortsiktig gjeld		222 067	233 663
Sum kortsiktig gjeld		1 317 017	1 732 442
Sum gjeld		32 298 824	33 870 733
SUM EGENKAPITAL OG GJELD		36 898 133	38 315 756



Brønnøysundregistrene

ÅRSREGNSKAP FOR REGNSKAPSÅRET 2024 - GENERELL INFORMASJON

Journalnummer: 2025 668458

Enheten

Organisasjonsnummer: 990 061 661
Organisasjonsform: Aksjeselskap
Foretaksnavn: FARSUND INVEST AS
Forretningsadresse: Strandgaten 18
4550 FARSUND

Regnskapsår

Årsregnskapets periode: 01.01.2024 - 31.12.2024

Konsern

Morselskap i konsern: Nei

Regnskapsregler

Regler for små foretak benyttet: Ja
Benyttet ved utarbeidelsen av
årsregnskapet til selskapet: Regnskapslovens alminnelige regler

Årsregnskapet fastsatt av kompetent organ

Bekreftet av representant for selskapet: Arne Sten Mikalsen
Dato for fastsettelse av årsregnskapet: 20.06.2025

Grunnlag for avgivelse

År 2024: Årsregnskap er elektronisk innlevert.
År 2023: Tall er hentet fra elektronisk innlevert årsregnskap fra 2024.

Det er ikke krav til at årsregnskapet m.v. som sendes til Regnskapsregisteret er undertegnet. Kontrollen på at dette er utført ligger hos revisor/enhetens øverste organ. Sikkerheten ivaretas ved at innsender har rolle/rettighet for innsending av årsregnskapet via Altinn, og ved at det bekreftes at årsregnskapet er fastsatt av kompetent organ.

Brønnøysundregistrene, 15.07.2025



Organisasjonsnr: 990 061 661
FARSUND INVEST AS

RESULTATREGNSKAP

Beløp i: NOK	Note	2024	2023
RESULTATREGNSKAP			
Inntekter			
Salgsinntekt		3 828 662	3 685 601
Sum inntekter		3 828 662	3 685 601
Kostnader			
Ordinære avskrivninger	1	325 000	325 000
Andre driftskostnader		412 811	501 467
Sum kostnader		737 811	826 467
Driftsresultat		3 090 851	2 859 134
Finansinntekter og finanskostnader			
Annen renteinntekt		71 606	66 603
Andre finansinntekter		13 688	7 621
Sum finansinntekter		85 294	74 224
Annen rentekostnad	2	2 081 448	1 557 117
Andre finanskostnader			15 035
Sum finanskostnader		2 081 448	1 572 152
Netto finans		-1 996 155	-1 497 928
Resultat før skattekostnad		1 094 696	1 361 206
Skattekostnad	3	240 833	299 465
Årsresultat		853 863	1 061 741
Årsresultat etter minoritetsinteresser		853 863	1 061 741
Totalresultat		853 863	1 061 741
Overføringer og disponeringer			
Ordinært utbytte	4		
Avgitt konsernbidrag	4	699 577	881 319
Avsatt til annen egenkapital	4	154 286	180 422
Overført fra annen egenkapital	4		
Sum overføringer og disponeringer		853 863	1 061 741



Organisasjonsnr: 990 061 661
FARSUND INVEST AS

BALANSE

Beløp i: NOK	Note	2024	2023
--------------	------	------	------

BALANSE - EIENDELER

Anleggsmidler Immaterielle eiendeler

Varige driftsmidler

Bygninger og tomt	1, 2	29 473 706	29 798 706
Sum varige driftsmidler		29 473 706	29 798 706

Sum anleggsmidler		29 473 706	29 798 706
--------------------------	--	-------------------	-------------------

Omløpsmidler

Varer

Fordringer

Kundefordringer		196 918	132 612
Fordring på konsernselskaper	5	5 220 556	4 350 452
Krav på innbetaling av selskapskapital		85 319	25 566
Sum fordringer		5 502 794	4 508 630

Bankinnskudd, kontanter og lignende

Bankinnskudd		1 921 634	4 008 420
Sum bankinnskudd, kontanter og lignende		1 921 634	4 008 420

Sum omløpsmidler		7 424 427	8 517 050
-------------------------	--	------------------	------------------

SUM EIENDELER		36 898 133	38 315 756
----------------------	--	-------------------	-------------------

BALANSE - EGENKAPITAL OG GJELD

Egenkapital

Innskutt egenkapital

Aksjekapital	4	300 000	300 000
Sum innskutt egenkapital		300 000	300 000

Opptjent egenkapital

Annen egenkapital	4	4 299 309	4 145 023
Sum opptjent egenkapital		4 299 309	4 145 023

Sum egenkapital		4 599 309	4 445 023
------------------------	--	------------------	------------------

Gjeld

Langsiktig gjeld

Utsatt skatt	3	2 481 807	2 438 291
--------------	---	-----------	-----------



Sum avsetninger for forpliktelser		2 481 807	2 438 291
Annen langsiktig gjeld			
Gjeld til kredittinstitusjoner	2	28 500 000	29 700 000
Sum annen langsiktig gjeld		28 500 000	29 700 000
Sum langsiktig gjeld		30 981 807	32 138 291
Kortsiktig gjeld			
Leverandørgjeld		198 057	368 884
Kortsiktig konserngjeld	2	896 894	1 129 896
Skyldig utbytte	4		
Annen kortsiktig gjeld		222 067	233 663
Sum kortsiktig gjeld		1 317 017	1 732 442
Sum gjeld		32 298 824	33 870 733
SUM EGENKAPITAL OG GJELD		36 898 133	38 315 756



Organisasjonsnr: 990 061 661
FARSUND INVEST AS

NOTEOPPLYSNINGER - SELSKAP - alle poster oppgitt i hele tall

Note

Antall årsverk i regnskapsåret
0.00

<u>Sum</u>	<u>Beløp</u>
<u>Balanseført verdi 31.12.</u>	<u>Varige driftsmidler Immaterielle eiend.</u>

Konsernregnskap

Morselskapet sitt navn

Forretningskontor for morselskapet

Begrunnelse for at datterselskap er utelatt fra konsolideringen

<u>Samlet beløp - tilknyttet selskap</u>	<u>Årets</u>	<u>Fjorårets</u>
------------------------------------------	--------------	------------------

<u>Samlet beløp - foretak i samme konsern</u>	<u>Årets</u>	<u>Fjorårets</u>
-----------------------------------------------	--------------	------------------

<u>Samlet beløp - foretak i samme konsern</u>	<u>Årets</u>	<u>Fjorårets</u>
-----------------------------------------------	--------------	------------------

<u>Samlet beløp - felles kontrollert virksomhet</u>	<u>Årets</u>	<u>Fjorårets</u>
-----------------------------------------------------	--------------	------------------

<u>Pantstillelse</u>	<u>Beløp</u>
----------------------	--------------

<u>Beholdning av egne aksjer</u>	<u>Antall</u>	<u>Pålydende</u>	<u>Andel av aksjek.</u>
----------------------------------	---------------	------------------	-------------------------



Årsregnskap

2024

for

Farsund Invest AS



Farsund Invest AS

Resultatregnskap

Driftsinntekter og -kostnader	Note	2024	2023
Salgsinntekt		3 828 662	3 685 601
Sum driftsinntekter		3 828 662	3 685 601
Ordinære avskrivninger	1	325 000	325 000
Andre driftskostnader		412 811	501 467
Sum driftskostnader		737 811	826 467
Driftsresultat		3 090 851	2 859 134
Finansinntekter og -kostnader			
Renteinntekter		71 606	66 603
Andre finansinntekter		13 688	7 621
Rentekostnader	2	2 081 448	1 557 117
Andre finanskostnader		0	15 035
Resultat av finansposter		-1 996 155	-1 497 928
Ordinært resultat før skattekostnad		1 094 696	1 361 206
Skattekostnad	3	240 833	299 465
Resultat		853 863	1 061 741
Årets resultat		853 863	1 061 741
Overføringer			
Avsatt konsernbidrag	4	699 577	881 319
Avsatt til annen egenkapital	4	154 286	180 422
Sum overføringer		853 863	1 061 741



Farsund Invest AS




Balanse pr. 31.12.

EIENDELER	Note	2024	2023
ANLEGGSMIDLER			
Varige driftsmidler			
Bygninger og tomt	1, 2	29 473 706	29 798 706
Sum varige driftsmidler		29 473 706	29 798 706
Sum anleggsmidler		29 473 706	29 798 706
OMLØPSMIDLER			
Fordringer			
Kundefordringer		196 918	132 612
Fordring på konsernselskaper	5	5 220 556	4 350 452
Andre kortsiktige fordringer		85 319	25 566
Sum fordring		5 502 794	4 508 630
Bankinnskudd, kontanter			
Bankinnskudd		1 921 634	4 008 420
Sum bankinnskudd, kontanter		1 921 634	4 008 420
Sum omløpsmidler		7 424 427	8 517 050
SUM EIENDELER		36 898 133	38 315 756

**Farsund Invest AS**

Balanse pr. 31.12.

EGENKAPITAL OG GJELD	Note	2024	2023
EGENKAPITAL			
Innskutt egenkapital			
Aksjekapital	4	300 000	300 000
Sum innskutt egenkapital		300 000	300 000
Opptjent egenkapital			
Annen egenkapital	4	4 299 309	4 145 023
Sum opptjent egenkapital		4 299 309	4 145 023
Sum egenkapital		4 599 309	4 445 023
GJELD			
Utsatt skatt	3	2 481 807	2 438 291
Sum avsetning for forpliktelser		2 481 807	2 438 291
Langsiktig gjeld			
Gjeld til kredittinstitusjoner	2	28 500 000	29 700 000
Sum langsiktig gjeld		28 500 000	29 700 000
Kortsiktig gjeld			
Gjeld til konsernselskap	2	896 894	1 129 896
Leverandørgjeld		198 057	368 884
Annen kortsiktig gjeld		222 067	233 663
Sum kortsiktig gjeld		1 317 017	1 732 442
Sum gjeld		32 298 824	33 870 733
SUM EGENKAPITAL OG GJELD		36 898 133	38 315 756

Farsund, 20.06.2025
Styret i Farsund Invest AS
Arne Sten Mikalsen
styreleder
Gullborg Y. Gabrielsen
daglig leder
Magne Nygaard
styremedlem



Farsund Invest AS

Org. nr.: 990 061 661

Noter til regnskapet for 2024

Selskapets virksomhet

Selskapet ble stiftet 01.06.2006 og selskapets formål er eiendomsutvikling, anskaffelse og drift av eiendommer, investering i aksjer, andeler og andre finans- og realobjekter, handel, konsulentvirksomhet, deltagelse i andre virksomheter samt alt hva står i forbindelse med ovennevnte. Selskapets forretningskontor er i Farsund kommune.

Fortsatt drift

I samsvar med regnskapsloven §3-3 bekreftes det at forutsetningen om fortsatt drift er lagt til grunn ved utarbeidelsen av regnskapet.

Regnskapsprinsipper

Årsregnskapet er satt opp i samsvar med regnskapsloven 1998 og god regnskapsskikk for små virksomheter.

Leieinntekter

Leieinntekter inntektsføres etter hvert som de er opptjent. Tjenester inntektsføres etter hvert som de leveres. Felleskostnader som faktureres leietakeme inngår som reduksjon i annen driftskostnad.

Klassifisering og vurdering av balanseposter

Omløpsmidler og kortsiktig gjeld omfatter poster som forfaller til betaling innen ett år etter balansedagen, samt poster som knytter seg til varekretsløpet.

Omløpsmidler vurderes til laveste av anskaffelseskost og virkelig verdi. Kortsiktig gjeld balanseføres til nominelt beløp på opptakstidspunktet.

Anleggsmidler omfatter eiendeler bestemt til varig eie og bruk, og er vurdert til anskaffelseskost. Varige driftsmidler balanseføres og avskrives over driftsmidlets økonomiske levetid. Varige driftsmidler nedskrives til antatt verdi når verdifallet ikke forventes å være forbigående.

Fordringer

Fordringer oppføres til pålydende etter fradrag for avsetning til forventet tap. Avsetning til tap gjøres på grunnlag av en individuell vurdering av de enkelte fordringene.

Varige driftsmidler

Varige driftsmidler balanseføres og avskrives over driftsmidlets levetid dersom de har levetid over 3 år og har en kostpris som overstiger kr 30.000. Direkte vedlikehold av driftsmidler kostnadsføres løpende under driftskostnader, mens påkostninger eller forbedringer tillegges driftsmidlets kostpris og avskrives i takt med driftsmidlet.

Skatt

Skatter kostnadsføres når de påløper, det vil si at skattekostnaden er knyttet til det regnskapsmessige resultat før skatt. Skattekostnaden består av betalbar skatt (skatt på årets skattepliktige inntekt) og endring i netto utsatt skatt. Skattekostnaden fordeles på ordinært resultat og resultat av ekstraordinære poster i henhold til skattegrunnlaget.



Farsund Invest AS

Org nr: 990 061 661

Noter til regnskapet 2023

Note 1 Varige driftsmidler

Varige driftsmidler	Bygg	Tomter	Sum varige driftsmidler
Anskaffelseskost pr 01.01	32 415 092	2 647 601	35 062 693
Tilgang kjøpte driftsmidler	-	-	-
Avgang solgte driftsmidler	-	-	-
Anskaffelseskost 31.12.	32 415 092	2 647 601	35 062 693
Akkumulerte avskrivninger 31.12.	-5 588 987	-	-5 588 987
Bokført verdi pr. 31.12.	26 826 105	2 647 601	29 473 706
Årets avskrivninger	325 000		325 000

Selskapet benytter lineære avskrivninger for alle varige driftsmidler. Den økonomiske levetiden for anleggsmidlene er beregnet til:

* Bygninger og annen fast eiendom 100 år

Note 2 Gjeld

Gjeld til kredittinstitusjoner - Langsiktig gjeld	2024	2023
Pantesikret gjeld	28 500 000	29 700 000
Verdi av eiendeler stillet som sikkerhet for gjelden: Bygninger og tomt - bokført verdi (pålydende NOK 33 500 000)	29 473 706	29 798 706
Gjeld som forfaller senere enn 5 år etter regnskapsårets utgang utgjør kr 22 500 000,- Selskapet har ingen avtaler om finansielle derivater pr 31.12.24		
Gjeld til konsernselskap - Kortsiktig gjeld	2024	2023
Venturos AS - Årets konsernbidrag til mor	-896 894	-1 129 896
Venturos AS - Leverandørgjeld	-137 566	-114 020
Sum gjeld til konsernselskap	-1 034 460	-1 243 916

Note 3 Skatt

Årets skattekostnad fordeler seg på:	2024	2023
Betalbar skatt	197 317	248 577
Endring i utsatt skatt, 22 %	43 516	50 888
Sum skattekostnad	240 833	299 465
Beregning av årets skattegrunnlag:		
Resultat før skattekostnad	1 094 696	1 361 206
Permanente forskjeller	-	-
Endring i midlertidige forskjeller	-197 802	-231 310
Skattepliktig inntekt før konsernbidrag	896 894	1 129 896
Avgitt konsernbidrag	-896 894	-1 129 896
Skattepliktig inntekt etter konsernbidrag	-	-
Oversikt over midlertidige forskjeller:		
Anleggsmidler	11 280 941	11 083 140
Premieført underskudd	-	-
Sum midlertidige forskjeller	11 280 941	11 083 140
Grunnlag for utsatt skatt/utsatt skattefordel	11 280 941	11 083 140
22 % utsatt skatt (utsatt skattefordel)	2 481 807	2 438 291

Noter til regnskapet for 2022



Farsund Invest AS

Noter til regnskapet 2023

Org. nr.: 990 061 661

Note 4 Egenkapital

	Aksje-kapital	Annen egenkapital	Sum
Egenkapital pr 1.1.	300 000	4 145 023	4 445 023
Avsatt utbytte	-	-	-
Avsatt konsernbidrag (etter skatt)	-	-699 577	-699 577
Årets resultat	-	853 863	853 863
Egenkapital pr 31.12	300 000	4 299 310	4 599 309

Aksjekapitalen består av:	Antall	Pålydende	Bokført
Ordinære aksjer	300	1 000	300 000

Oversikt over aksjonærene og styremedlemmer pr 31.12.24:	Sum	Eierandel	Stemmeandel
Aksjonærer:			
Venturos AS Styreleder Arne Sten Mikalsen er daglig leder og aksjonær i Venturos AS.	300	100 %	100 %
Totalt antall aksjer	300	100 %	100 %

Noter til regnskapet for 2022



Deloitte.

Deloitte AS
Skolegata 4
Postboks 38
NO-4575 Lyngdal
Norway

+47 38 12 27 45
www.deloitte.no

Til generalforsamlingen i Farsund Invest AS

UAVHENGIG REVISORS BERETNING

Konklusjon

Vi har revidert årsregnskapet for Farsund Invest AS som består av balanse per 31. desember 2024, resultatregnskap for regnskapsåret avsluttet per denne datoen og noter til årsregnskapet, herunder et sammendrag av viktige regnskapsprinsipper.

Etter vår mening

- oppfyller årsregnskapet gjeldende lovkrav, og
- gir årsregnskapet et rettviseende bilde av selskapets finansielle stilling per 31. desember 2024 og av dets resultater for regnskapsåret avsluttet per denne datoen i samsvar med regnskapslovens regler og god regnskapsskikk i Norge.

Grunnlag for konklusjonen

Vi har gjennomført revisjonen i samsvar med International Standards on Auditing (ISA-ene). Våre oppgaver og plikter i henhold til disse standardene er beskrevet nedenfor under *Revisors oppgaver og plikter ved revisjonen av årsregnskapet*. Vi er uavhengige av selskapet i samsvar med kravene i relevante lover og forskrifter i Norge og International Code of Ethics for Professional Accountants (inkludert internasjonale uavhengighetsstandarder) utstedt av International Ethics Standards Board for Accountants (IESBA-reglene), og vi har overholdt våre øvrige etiske forpliktelser i samsvar med disse kravene. Innhentet revisjonsbevis er etter vår vurdering tilstrekkelig og hensiktsmessig som grunnlag for vår konklusjon.

Ledelsens ansvar for årsregnskapet

Styret og daglig leder (ledelsen) er ansvarlige for å utarbeide årsregnskapet og for at det gir et rettviseende bilde i samsvar med regnskapslovens regler og god regnskapsskikk i Norge. Ledelsen er også ansvarlig for slik internkontroll som den finner nødvendig for å kunne utarbeide et årsregnskap som ikke inneholder vesentlig feilinformasjon, verken som følge av misligheter eller utilsiktede feil.

Ved utarbeidelsen av årsregnskapet må ledelsen ta standpunkt til selskapets evne til fortsatt drift og opplyse om forhold av betydning for fortsatt drift. Forutsetningen om fortsatt drift skal legges til grunn for årsregnskapet så lenge det ikke er sannsynlig at virksomheten vil bli avvirket.

Revisors oppgaver og plikter ved revisjonen av årsregnskapet

Vårt mål er å oppnå betryggende sikkerhet for at årsregnskapet som helhet ikke inneholder vesentlig feilinformasjon, verken som følge av misligheter eller utilsiktede feil, og å avgi en revisjonsberetning som inneholder vår konklusjon. Betryggende sikkerhet er en høy grad av sikkerhet, men ingen garanti for at en revisjon utført i samsvar med ISA-ene, alltid vil avdekke vesentlig feilinformasjon. Feilinformasjon kan oppstå som følge av misligheter eller utilsiktede feil. Feilinformasjon er å anse som vesentlig dersom den enkeltvis eller samlet med rimelighet kan forventes å påvirke de økonomiske beslutningene som brukerne foretar på grunnlag av årsregnskapet.

Som del av en revisjon i samsvar med ISA-ene, utøver vi profesjonelt skjønn og utviser profesjonell skepsis gjennom hele revisjonen. I tillegg:

Deloitte AS and Deloitte Advokatfirma AS are the Norwegian affiliates of Deloitte NSE LLP, a member firm of Deloitte Touche Tohmatsu Limited, a UK private company limited by guarantee ("DTTL"). DTTL and each of its member firms are legally separate and independent entities. DTTL and Deloitte NSE LLP do not provide services to clients. Please see www.deloitte.com/about to learn more about our global network of member firms.

Registrert i Foretaksregisteret
Medlemmer av Den norske Revisorforening
Organisasjonsnummer: 990 211 282

Deloitte Norway conducts business through two legally separate and independent limited liability companies: Deloitte AS, providing audit, consulting, financial advisory and risk management services, and Deloitte Advokatfirma AS, providing tax and legal services.



Deloitte.

Uavhengig revisors beretning
Farsund Invest AS

- identifiserer og vurderer vi risikoen for vesentlig feilinformasjon i årsregnskapet, enten det skyldes misligheter eller utilsiktede feil. Vi utformer og gjennomfører revisjonshandlinger for å håndtere slike risikoer, og innhenter revisjonsbevis som er tilstrekkelig og hensiktsmessig som grunnlag for vår konklusjon. Risikoen for at vesentlig feilinformasjon som følge av misligheter ikke blir avdekket, er høyere enn for feilinformasjon som skyldes utilsiktede feil, siden misligheter kan innebære samarbeid, forfalskning, bevisste utelatelser, uriktige fremstillinger eller overstyring av internkontroll.
- opparbeider vi oss en forståelse av intern kontroll som er relevant for revisjonen, for å utforme revisjonshandlinger som er hensiktsmessige etter omstendighetene, men ikke for å gi uttrykk for en mening om effektiviteten av selskapets interne kontroll.
- evaluerer vi om de anvendte regnskapsprinsippene er hensiktsmessige og om regnskapsestimatene og tilhørende noteopplysninger utarbeidet av ledelsen er rimelige.
- konkluderer vi på om ledelsens bruk av fortsatt drift-forutsetningen er hensiktsmessig, og, basert på innhentede revisjonsbevis, hvorvidt det foreligger vesentlig usikkerhet knyttet til hendelser eller forhold som kan skape tvil av betydning om selskapets evne til fortsatt drift. Dersom vi konkluderer med at det eksisterer vesentlig usikkerhet, kreves det at vi i revisjonsberetningen henleder oppmerksomheten på tilleggsopplysningene i årsregnskapet, eller, dersom slike tilleggsopplysninger ikke er tilstrekkelige, at vi modifiserer vår konklusjon. Våre konklusjoner er basert på revisjonsbevis innhentet frem til datoen for revisjonsberetningen. Etterfølgende hendelser eller forhold kan imidlertid medføre at selskapet ikke kan fortsette driften.
- evaluerer vi den samlede presentasjonen, strukturen og innholdet i årsregnskapet, inkludert tilleggsopplysningene, og hvorvidt årsregnskapet gir uttrykk for de underliggende transaksjonene og hendelsene på en måte som gir et rettviseende bilde.

Vi kommuniserer med styret blant annet om det planlagte innholdet i og tidspunkt for revisjonsarbeidet og eventuelle vesentlige funn i revisjonen, herunder vesentlige svakheter i intern kontroll som vi avdekker gjennom revisjonen.

Lyngdal, 20. juni 2025
Deloitte AS

Helge Ege
statsautorisert revisor
(elektronisk signert)



Uavhengig revisors beretning

Name

Ege, Helge

Date

2025-06-20

Identification

 **bankID** Ege, Helge



This document contains electronic signatures using EU-compliant PAdES - PDF
Advanced Electronic Signatures (Regulation (EU) No 910/2014 (eIDAS))