



## ÅRSREGNSKAPET FOR REGNSKAPSÅRET 2022 - GENERELL INFORMASJON

### Enheten

Organisasjonsnummer: 992 749 768  
Organisasjonsform: Aksjeselskap  
Foretaksnavn: LEANN HOLDING AS  
Forretningsadresse: Åmotveien 84B  
1389 HEGGEDAL

### Regnskapsår

Årsregnskapets periode: 01.01.2022 - 31.12.2022

### Konsern

Morselskap i konsern: Ja  
Konsernregnskap lagt ved: Nei

### Regnskapsregler

Regler for små foretak benyttet: Ja  
Benyttet ved utarbeidelsen av årsregnskapet til selskapet: Regnskapslovens alminnelige regler

### Årsregnskapet fastsatt av kompetent organ

Bekreftet av representant for selskapet: Leif Håvard Larsen  
Dato for fastsettelse av årsregnskapet: 20.06.2023

### Grunnlag for avgivelse

År 2022: Årsregnskapet er elektronisk innlevert  
År 2021: Tall er hentet fra elektronisk innlevert årsregnskap fra 2022

*Det er ikke krav til at årsregnskapet m.v. som sendes til Regnskapsregisteret er undertegnet. Kontrollen på at dette er utført ligger hos revisor/enhetens øverste organ. Sikkerheten ivaretas ved at innsender har rolle/rettighet for innsending av årsregnskapet via Altinn, og ved at det bekreftes at årsregnskapet er fastsatt av kompetent organ.*

Brønnøysundregistrene, 14.06.2024



### Resultatregnskap

Beløp i: NOK	Note	2022	2021
<b>RESULTATREGNSKAP</b>			
<b>Kostnader</b>			
Lønnskostnad	1		
Annen driftskostnad		33 457	22 806
<b>Sum kostnader</b>		<b>33 457</b>	<b>22 806</b>
<b>Driftsresultat</b>		<b>-33 457</b>	<b>-22 806</b>
<b>Finansinntekter og finanskostnader</b>			
Renteinntekt fra foretak i samme konsern		5 150	7 659
Annen renteinntekt		18 060	73 163
Annen finansinntekt		25 652	536 265
<b>Sum finansinntekter</b>		<b>48 862</b>	<b>617 087</b>
Nedskrivning av finansielle omløpsmidler		111 028	
Nedskrivning av andre finansielle anleggsmidler		-28 343	-80 591
Annen rentekostnad		83 961	
Annen finanskostnad		56 575	59 873
<b>Sum finanskostnader</b>		<b>223 221</b>	<b>-20 718</b>
<b>Netto finans</b>		<b>-174 359</b>	<b>637 806</b>
<b>Ordinært resultat før skattekostnad</b>		<b>-207 816</b>	<b>615 000</b>
Skattekostnad på resultat	2		11 068
<b>Ordinært resultat etter skattekostnad</b>		<b>-207 816</b>	<b>603 932</b>
<b>Årsresultat</b>		<b>-207 816</b>	<b>603 932</b>
<b>Årsresultat etter minoritetsinteresser</b>		<b>-207 816</b>	<b>603 932</b>
<b>Totalresultat</b>		<b>-207 816</b>	<b>603 932</b>
<b>Overføringer og disponeringer</b>			
Avsatt til annen egenkapital			603 932
Overført fra annen egenkapital	3	-207 816	
<b>Sum overføringer og disponeringer</b>		<b>-207 816</b>	<b>603 932</b>



## Resultatregnskap

<b>Beløp i: NOK</b>	<b>Note</b>	<b>2022</b>	<b>2021</b>
---------------------	-------------	-------------	-------------

---



## Balanse

Beløp i: NOK	Note	2022	2021
<b>BALANSE - EIENDELER</b>			
<b>Anleggsmidler</b>			
<b>Immaterielle eiendeler</b>			
Utsatt skattefordel	2		
<b>Finansielle anleggsmidler</b>			
Investering i datterselskap		69 241	69 241
Lån til foretak i samme konsern		420 344	291 924
Investeringer i aksjer og andeler		651 204	513 190
<b>Sum finansielle anleggsmidler</b>		<b>1 140 789</b>	<b>874 355</b>
<b>Sum anleggsmidler</b>		<b>1 140 789</b>	<b>874 355</b>
<b>Omløpsmidler</b>			
<b>Varer</b>			
<b>Fordringer</b>			
Andre kortsiktige fordringer			22 202
<b>Sum fordringer</b>			<b>22 202</b>
<b>Investeringer</b>			
Andre markedsbaserte finansielle instrumenter	4	4 518 429	4 617 651
<b>Sum investeringer</b>		<b>4 518 429</b>	<b>4 617 651</b>
<b>Bankinnskudd, kontanter og lignende</b>			
Bankinnskudd, kontanter o.l.		447 294	847 093
<b>Sum bankinnskudd, kontanter og lignende</b>		<b>447 294</b>	<b>847 093</b>
<b>Sum omløpsmidler</b>		<b>4 965 723</b>	<b>5 486 946</b>
<b>SUM EIENDELER</b>		<b>6 106 512</b>	<b>6 361 301</b>

## BALANSE - EGENKAPITAL OG GJELD

### Egenkapital



## Balanse

Beløp i: NOK	Note	2022	2021
<b>Innskutt egenkapital</b>			
Aksjekapital	3	100 000	100 000
<b>Sum innskutt egenkapital</b>		<b>100 000</b>	<b>100 000</b>
<b>Opptjent egenkapital</b>			
Annen egenkapital	3	5 985 167	6 192 984
<b>Sum opptjent egenkapital</b>		<b>5 985 167</b>	<b>6 192 984</b>
<b>Sum egenkapital</b>		<b>6 085 167</b>	<b>6 292 984</b>
<b>Gjeld</b>			
<b>Langsiktig gjeld</b>			
Utsatt skatt	2		
<b>Annen langsiktig gjeld</b>			
<b>Sum langsiktig gjeld</b>		<b>0</b>	<b>0</b>
<b>Kortsiktig gjeld</b>			
Betalbar skatt	2		
Kortsiktig konserngjeld			50 309
Annen kortsiktig gjeld		21 345	18 008
<b>Sum kortsiktig gjeld</b>		<b>21 345</b>	<b>68 317</b>
<b>Sum gjeld</b>		<b>21 345</b>	<b>68 317</b>
<b>SUM EGENKAPITAL OG GJELD</b>		<b>6 106 512</b>	<b>6 361 301</b>



## Brønnøysundregistrene

### ÅRSREGNSKAP FOR REGNSKAPSÅRET 2022 - GENERELL INFORMASJON

Journalnummer: 2023 508205

#### Enheten

Organisasjonsnummer: 992 749 768  
Organisasjonsform: Aksjeselskap  
Foretaksnavn: LEANN HOLDING AS  
Forretningsadresse: Åmotveien 84B  
1389 HEGGEDAL

#### Regnskapsår

Årsregnskapets periode: 01.01.2022 - 31.12.2022

#### Konsern

Morselskap i konsern: Ja  
Konsernregnskap lagt ved: Nei

#### Regnskapsregler

Regler for små foretak benyttet: Ja  
Benyttet ved utarbeidelsen av  
årsregnskapet til selskapet: Regnskapslovens alminnelige regler

#### Årsregnskapet fastsatt av kompetent organ

Bekreftet av representant for selskapet: Leif Håvard Larsen  
Dato for fastsettelse av årsregnskapet: 20.06.2023

#### Revisjon

Selskapet har besluttet at årsregnskapet  
ikke skal revideres: Ja

#### Grunnlag for avgivelse

År 2022: Årsregnskap er elektronisk innlevert.  
År 2021: Tall er hentet fra elektronisk innlevert årsregnskap fra 2022.

*Det er ikke krav til at årsregnskapet m.v. som sendes til Regnskapsregisteret er undertegnet. Kontrollen på at dette er utført ligger hos revisor/enhetens øverste organ. Sikkerheten ivaretas ved at innsender har rolle/rettighet for innsending av årsregnskapet via Altinn, og ved at det bekreftes at årsregnskapet er fastsatt av kompetent organ.*

Brønnøysundregistrene, 22.06.2023



Organisasjonsnr: 992 749 768  
LEANN HOLDING AS

## RESULTATREGNSKAP

Beløp i: NOK	Note	2022	2021
<b>RESULTATREGNSKAP</b>			
<b>Kostnader</b>			
Lønnskostnad	1		
Annen driftskostnad		33 457	22 806
<b>Sum kostnader</b>		<b>33 457</b>	<b>22 806</b>
<b>Driftsresultat</b>		<b>-33 457</b>	<b>-22 806</b>
<b>Finansinntekter og finanskostnader</b>			
Renteinntekt fra foretak i samme konsern		5 150	7 659
Annen renteinntekt		18 060	73 163
Annen finansinntekt		25 652	536 265
<b>Sum finansinntekter</b>		<b>48 862</b>	<b>617 087</b>
Nedskrivning av finansielle omløpsmidler		111 028	
Nedskrivning av andre finansielle anleggsmidler		-28 343	-80 591
Annen rentekostnad		83 961	
Annen finanskostnad		56 575	59 873
<b>Sum finanskostnader</b>		<b>223 221</b>	<b>-20 718</b>
<b>Netto finans</b>		<b>-174 359</b>	<b>637 806</b>
<b>Ordinært resultat før skattekostnad</b>		<b>-207 816</b>	<b>615 000</b>
Skattekostnad på resultat	2		11 068
<b>Ordinært resultat etter skattekostnad</b>		<b>-207 816</b>	<b>603 932</b>
<b>Årsresultat</b>		<b>-207 816</b>	<b>603 932</b>
<b>Årsresultat etter minoritetsinteresser</b>		<b>-207 816</b>	<b>603 932</b>
<b>Totalresultat</b>		<b>-207 816</b>	<b>603 932</b>
<b>Overføringer og disponeringer</b>			
Avsatt til annen egenkapital			603 932
Overført fra annen egenkapital	3	-207 816	
<b>Sum overføringer og disponeringer</b>		<b>-207 816</b>	<b>603 932</b>



Organisasjonsnr: 992 749 768  
LEANN HOLDING AS

## BALANSE

Beløp i: NOK	Note	2022	2021
<b>BALANSE - EIENDELER</b>			
<b>Anleggsmidler</b>			
<b>Immaterielle eiendeler</b>			
Utsatt skattefordel	2		
<b>Finansielle anleggsmidler</b>			
Investering i datterselskap		69 241	69 241
Lån til foretak i samme konsern		420 344	291 924
Investeringer i aksjer og andeler		651 204	513 190
<b>Sum finansielle anleggsmidler</b>		<b>1 140 789</b>	<b>874 355</b>
<b>Sum anleggsmidler</b>		<b>1 140 789</b>	<b>874 355</b>
<b>Omløpsmidler</b>			
<b>Varer</b>			
<b>Fordringer</b>			
Andre kortsiktige fordringer			22 202
<b>Sum fordringer</b>			<b>22 202</b>
<b>Investeringer</b>			
Andre markedsbaserte finansielle instrumenter	4	4 518 429	4 617 651
<b>Sum investeringer</b>		<b>4 518 429</b>	<b>4 617 651</b>
<b>Bankinnskudd, kontanter og lignende</b>			
Bankinnskudd, kontanter o. l.		447 294	847 093
<b>Sum bankinnskudd, kontanter og lignende</b>		<b>447 294</b>	<b>847 093</b>
<b>Sum omløpsmidler</b>		<b>4 965 723</b>	<b>5 486 946</b>
<b>SUM EIENDELER</b>		<b>6 106 512</b>	<b>6 361 301</b>
<b>BALANSE - EGENKAPITAL OG GJELD</b>			
<b>Egenkapital</b>			
<b>Innskutt egenkapital</b>			
Aksjekapital	3	100 000	100 000
<b>Sum innskutt egenkapital</b>		<b>100 000</b>	<b>100 000</b>



<b>Opptjent egenkapital</b>			
Annen egenkapital	3	5 985 167	6 192 984
<b>Sum opptjent egenkapital</b>		<b>5 985 167</b>	<b>6 192 984</b>
<b>Sum egenkapital</b>		<b>6 085 167</b>	<b>6 292 984</b>
<b>Gjeld</b>			
<b>Langsiktig gjeld</b>			
Utsatt skatt	2		
<b>Annen langsiktig gjeld</b>			
<b>Sum langsiktig gjeld</b>		<b>0</b>	<b>0</b>
<b>Kortsiktig gjeld</b>			
Betalbar skatt	2		50 309
Kortsiktig konserngjeld			18 008
Annen kortsiktig gjeld		21 345	18 008
<b>Sum kortsiktig gjeld</b>		<b>21 345</b>	<b>68 317</b>
<b>Sum gjeld</b>		<b>21 345</b>	<b>68 317</b>
<b>SUM EGENKAPITAL OG GJELD</b>		<b>6 106 512</b>	<b>6 361 301</b>



Organisasjonsnr: 992 749 768  
LEANN HOLDING AS

NOTEOPPLYSNINGER - SELSKAP - alle poster oppgitt i hele tall

Note  
2

Antall årsverk i regnskapsåret  
0.00

<u>Sum</u>	<u>Beløp</u>
<u>Balanseført verdi 31.12.</u>	<u>Varige driftsmidler Immaterielle eiend.</u>

Konsernregnskap

Morselskapet sitt navn

Forretningskontor for morselskapet

Begrunnelse for at datterselskap er utelatt fra konsolideringen

<u>Samlet beløp - tilknyttet selskap</u>	<u>Årets</u>	<u>Fjorårets</u>
--	--------------	------------------

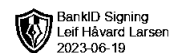
<u>Samlet beløp - foretak i samme konsern</u>	<u>Årets</u>	<u>Fjorårets</u>
---	--------------	------------------

<u>Samlet beløp - foretak i samme konsern</u>	<u>Årets</u>	<u>Fjorårets</u>
---	--------------	------------------

<u>Samlet beløp - felles kontrollert virksomhet</u>	<u>Årets</u>	<u>Fjorårets</u>
---	--------------	------------------

<u>Pantstillelse</u>	<u>Beløp</u>
----------------------	--------------

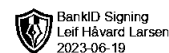
<u>Beholdning av egne aksjer</u>	<u>Antall</u>	<u>Pålydende</u>	<u>Andel av aksjek.</u>
----------------------------------	---------------	------------------	-------------------------



# Årsregnskap 2022 LeAnn Holding AS

**Resultatregnskap  
Balanse  
Noter til regnskapet**

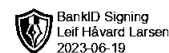
**Org.nr.: 992 749 768**



## LeAnn Holding AS

### Resultatregnskap

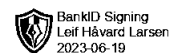
Driftsinntekter og driftskostnader	Note	2022	2021
Annen driftskostnad		33 457	22 806
<b>Sum driftskostnader</b>		<b>33 457</b>	<b>22 806</b>
<b>Driftsresultat</b>		<b>-33 457</b>	<b>-22 806</b>
<b>Finansinntekter og finanskostnader</b>			
Renteinntekt fra foretak i samme konsern		5 150	7 659
Annen renteinntekt		18 060	73 163
Annen finansinntekt		25 652	536 265
Nedskrivning av finansielle omløpsmidler		111 028	0
Nedskrivning av andre finansielle anleggsmidler		-28 343	-80 591
Annen rentekostnad		83 961	0
Annen finanskostnad		56 575	59 873
<b>Resultat av finansposter</b>		<b>-174 359</b>	<b>637 806</b>
<b>Resultat før skattekostnad</b>		<b>-207 816</b>	<b>615 000</b>
Skattekostnad på resultat	2	0	11 068
<b>Årsresultat</b>		<b>-207 816</b>	<b>603 932</b>
<b>Overføringer</b>			
Avsatt til annen egenkapital		0	603 932
Overført fra annen egenkapital	3	-207 816	0
<b>Sum overføringer</b>		<b>-207 816</b>	<b>603 932</b>



## LeAnn Holding AS

### Balanse

Eiendeler	Note	2022	2021
<b>Anleggsmidler</b>			
<b>Finansielle anleggsmidler</b>			
Investeringer i datterselskap		69 241	69 241
Lån til foretak i samme konsern		420 344	291 924
Investeringer i aksjer og andeler		651 204	513 190
<b>Sum finansielle anleggsmidler</b>		<b>1 140 789</b>	<b>874 355</b>
<b>Sum anleggsmidler</b>		<b>1 140 789</b>	<b>874 355</b>
<b>Omløpsmidler</b>			
<b>Fordringer</b>			
Andre kortsiktige fordringer		0	22 202
<b>Sum fordringer</b>		<b>0</b>	<b>22 202</b>
<b>Investeringer</b>			
Markedsbaserte finansielle omløpsmidler	4	4 518 429	4 617 651
<b>Sum investeringer</b>		<b>4 518 429</b>	<b>4 617 651</b>
Bankinnskudd, kontanter o.l.		447 294	847 093
<b>Sum omløpsmidler</b>		<b>4 965 723</b>	<b>5 486 946</b>
<b>Sum eiendeler</b>		<b>6 106 512</b>	<b>6 361 301</b>



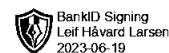
## LeAnn Holding AS

### Balanse

Egenkapital og gjeld	Note	2022	2021
<b>Egenkapital</b>			
<b>Innskutt egenkapital</b>			
Aksjekapital	3	100 000	100 000
<b>Sum innskutt egenkapital</b>		<b>100 000</b>	<b>100 000</b>
<b>Opptjent egenkapital</b>			
Annen egenkapital	3	5 985 167	6 192 984
<b>Sum opptjent egenkapital</b>		<b>5 985 167</b>	<b>6 192 984</b>
<b>Sum egenkapital</b>		<b>6 085 167</b>	<b>6 292 984</b>
<b>Gjeld</b>			
<b>Kortsiktig gjeld</b>			
Konserngjeld		0	50 309
Annen kortsiktig gjeld		21 345	18 008
<b>Sum kortsiktig gjeld</b>		<b>21 345</b>	<b>68 317</b>
<b>Sum gjeld</b>		<b>21 345</b>	<b>68 317</b>
<b>Sum egenkapital og gjeld</b>		<b>6 106 512</b>	<b>6 361 301</b>

Asker, 19.06.2023  
Styret i LeAnn Holding AS

\_\_\_\_\_  
Leif Håvard Larsen  
styreleder



## Note 1 Lønnskostnader

LeAnn Holding AS har ikke hatt lønns- eller personalkostnader i 2022 og det foreligger heller ingen slike forpliktelser.

## Note 2 Skatt

<b>Årets skattekostnad</b>	<b>2022</b>	<b>2021</b>
Resultatført skatt på ordinært resultat:		
Betalbar skatt	0	11 068
Endring i utsatt skattefordel	0	0
<b>Skattekostnad ordinært resultat</b>	<b>0</b>	<b>11 068</b>
Skattepliktig inntekt:		
Resultat før skatt	-207 816	615 000
Permanente forskjeller	75 536	-564 691
Avgitt konsernbidrag	0	-50 309
<b>Skattepliktig inntekt</b>	<b>-132 280</b>	<b>0</b>
Betalbar skatt i balansen:		
Betalbar skatt på årets resultat	0	11 068
Betalbar skatt på avgitt konsernbidrag	0	-11 068
<b>Sum betalbar skatt i balansen</b>	<b>0</b>	<b>0</b>

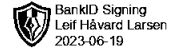
Skatteeffekten av midlertidige forskjeller og underskudd til fremføring som har gitt opphav til utsatt skatt og utsatte skattefordeler, spesifisert på typer av midlertidige forskjeller

	<b>2022</b>	<b>2021</b>	<b>Endring</b>
Akkumulert fremførbart underskudd	-132 280	0	132 280
Inngår ikke i beregningen av utsatt skatt	132 280	0	-132 280
<b>Utsatt skattefordel (22 %)</b>	<b>0</b>	<b>0</b>	<b>0</b>

I henhold til God regnskapsskikk for små foretak balanseføres ikke utsatt skattefordel.

## Note 3 Egenkapital

	<b>Aksjekapital</b>	<b>Annen egenkapital</b>	<b>Sum egenkapital</b>
Pr. 31.12.2021	100 000	6 192 984	6 292 984
Årets resultat		-207 816	-207 816
<b>Pr. 31.12.2022</b>	<b>100 000</b>	<b>5 985 167</b>	<b>6 085 167</b>



## Note 4 Regnskapsprinsipper

Årsregnskapet er satt opp i samsvar med regnskapsloven og NRS 8 - God regnskapsskikk for små foretak.

### Skatt

Skattekostnaden i resultatregnskapet omfatter både periodens betalbare skatt og endring i utsatt skatt. Utsatt skatt er beregnet med 22 % på grunnlag av de midlertidige forskjeller som eksisterer mellom regnskapsmessige og skattemessige verdier, samt ligningsmessig underskudd til fremføring ved utgangen av regnskapsåret. Skatteøkende og skattereduserende midlertidige forskjeller som reverserer eller kan reverseres i samme periode er utlignet og nettoført.

### Klassifisering og vurdering av omløpsmidler

Omløpsmidler og kortsiktig gjeld omfatter normalt poster som forfaller til betaling innen ett år etter balansedagen, samt poster som knytter seg til varekretsløpet. Omløpsmidler vurderes til laveste verdi av anskaffelseskost og virkelig verdi.

Mærkedbaserte omløpsmidler er vurdert etter laveste verdis prinsipp for porteføljen samlet (porteføljeprinsippet).

### Aksjer i datterselskap

Datterselskap vurderes etter kostmetoden i selskapsregnskapet. Investeringen er vurdert til anskaffelseskost for aksjene med mindre nedskrivning har vært nødvendig. Det er foretatt nedskrivning til virkelig verdi når verdifall skyldes årsaker som ikke kan forventes å være forbigående og det må anses nødvendig etter god regnskapsskikk. Nedskrivninger er reversert når grunnlaget for nedskrivning ikke lenger er til stede.

Utbytte, konsernbidrag og andre utdelinger fra datterselskap er inntektsført samme år som det er avsatt i givers regnskap. Overstiger utbytte / konsernbidraget andelen av opptjent resultat etter anskaffelsestidspunktet, representerer den overskytende del tilbakebetaling av investert kapital, og utdelingene er fratrukket investeringens verdi i balansen til morselskapet.