



ÅRSREGNSKAPET FOR REGNSKAPSÅRET 2015 - GENERELL INFORMASJON

Enheten

Organisasjonsnummer: 916 045 956
Organisasjonsform: Aksjeselskap
Foretaksnavn: FINSVEEN MASKIN AS
Forretningsadresse: Grivimoen
Televegen 8
3802 BØ I TELEMARK

Regnskapsår

Årsregnskapets periode: 01.01.2015 - 31.12.2015

Konsern

Morselskap i konsern: Nei

Regnskapsregler

Regler for små foretak benyttet: Ja
Benyttet ved utarbeidelsen av årsregnskapet til selskapet: Regnskapslovens alminnelige regler

Årsregnskapet fastsatt av kompetent organ

Bekreftet av representant for selskapet: Stein Runar Finsveen
Dato for fastsettelse av årsregnskapet: 17.06.2016

Grunnlag for avgivelse

År 2015: Årsregnskapet er elektronisk innlevert
År 2014: Tall er hentet fra elektronisk innlevert årsregnskap fra 2015

Det er ikke krav til at årsregnskapet m.v. som sendes til Regnskapsregisteret er undertegnet. Kontrollen på at dette er utført ligger hos revisor/enhetens øverste organ. Sikkerheten ivaretas ved at innsender har rolle/rettighet for innsending av årsregnskapet via Altinn, og ved at det bekreftes at årsregnskapet er fastsatt av kompetent organ.

Brønnøysundregistrene, 28.09.2019



Resultatregnskap

Beløp i: NOK	Note	2015	2014
RESULTATREGNSKAP			
Inntekter			
Salgsinntekt		48 889 637	38 708 276
Annen driftsinntekt		3 521 766	2 522 852
Sum inntekter		52 411 403	41 231 128
Kostnader			
Varekostnad		9 558 422	4 577 295
Lønnskostnad	4	13 918 863	11 850 584
Avskrivning av driftsmidler og immaterielle eiendeler	6	1 381 760	1 355 780
Annen driftskostnad	4	27 877 380	24 001 193
Sum kostnader		52 736 426	41 784 853
Driftsresultat		-325 022	-553 724
Finansinntekter og finanskostnader			
Annen renteinntekt		394	3 383
Annen finansinntekt		3 293 130	
Sum finansinntekter		3 293 524	3 383
Annen rentekostnad		632 974	550 890
Sum finanskostnader		632 974	550 890
Netto finans		2 660 550	-547 507
Ordinært resultat før skattekostnad		2 335 528	-1 101 232
Skattekostnad på ordinært resultat	5	-153 528	-297 143
Ordinært resultat etter skattekostnad		2 489 056	-804 089
Årsresultat		2 489 056	-804 089
Årsresultat etter minoritetsinteresser		2 489 056	-804 089
Totalresultat		2 489 056	-804 089
Overføringer og disponeringer			



Resultatregnskap

Beløp i: NOK	Note	2015	2014
Avsatt til annen egenkapital		2 489 056	
Overført fra annen egenkapital			-804 089
Sum overføringer og disponeringer		2 489 056	-804 089



Balanse

Beløp i: NOK	Note	2015	2014
BALANSE - EIENDELER			
Anleggsmidler			
Immaterielle eiendeler			
Utsatt skattefordel	5	1 312 805	1 159 277
Sum immaterielle eiendeler		1 312 805	1 159 277
Varige driftsmidler			
Tomter, bygninger o.a. fast eiendom	6, 9	4 409 110	4 542 010
Maskiner og anlegg	6, 9	1 684 050	2 077 235
Driftsløsøre, inventar o.a. utstyr	6, 9	669 411	742 200
Sum varige driftsmidler		6 762 571	7 361 445
Finansielle anleggsmidler			
Investering i datterselskap			50 000
Investeringer i aksjer og andeler		20 000	20 000
Andre langsiktige fordringer		874 600	976 500
Sum finansielle anleggsmidler		894 600	1 046 500
Sum anleggsmidler		8 969 976	9 567 222
Omløpsmidler			
Varer			
Sum varer	9	6 553 432	3 628 083
Fordringer			
Kundefordringer	9	5 869 632	7 963 780
Andre kortsiktige fordringer	8	4 169 692	899 243
Sum fordringer		10 039 324	8 863 023
Bankinnskudd, kontanter og lignende			
Bankinnskudd, kontanter o.l.	2	517 758	541 309
Sum bankinnskudd, kontanter og lignende		517 758	541 309
Sum omløpsmidler		17 110 514	13 032 415
SUM EIENDELER		26 080 490	22 599 637



Balanse

Beløp i: NOK	Note	2015	2014
BALANSE - EGENKAPITAL OG GJELD			
Egenkapital			
Innskutt egenkapital			
Aksjekapital	3, 7	3 400 000	1 600 000
Sum innskutt egenkapital		3 400 000	1 600 000
Opptjent egenkapital			
Annen egenkapital	7	2 709 655	2 037 618
Sum opptjent egenkapital		2 709 655	2 037 618
Sum egenkapital		6 109 655	3 637 618
Gjeld			
Langsiktig gjeld			
Annen langsiktig gjeld			
Gjeld til kredittinstitusjoner	9	5 670 791	6 319 417
Sum annen langsiktig gjeld		5 670 791	6 319 417
Sum langsiktig gjeld		5 670 791	6 319 417
Kortsiktig gjeld			
Gjeld til kredittinstitusjoner	9	3 352 353	2 941 108
Leverandørgjeld		5 735 322	4 619 094
Skyldig offentlige avgifter	2	2 268 077	2 150 542
Annen kortsiktig gjeld	8	2 944 293	2 931 859
Sum kortsiktig gjeld		14 300 044	12 642 602
Sum gjeld		19 970 836	18 962 019
SUM EGENKAPITAL OG GJELD		26 080 490	22 599 637



Årsrapport 2015

Finsveen Maskin AS

Organisasjonsnummer 916 045 956

Årsberetning

Årsregnskap

* Resultatregnskap

* Balanse

* Noter til regnskapet

Revisors beretning



Arsberetning 2015

Finsveen Maskin AS

Virksomhetens art

Finsveen Maskin AS er et selskap der virksomheten omfatter drifting av bergverk og transport i denne forbindelse, drifte grustak samt kjøp og salg av maskiner og utstyr som herved står i forbindelse. Videre salg av rekvisita til transportmidler fra butikk samt drive verksted i tilknytning til dette. Selskapet er lokalisert i Bø i Telemark.

Rettvisende oversikt over utvikling og resultat

Det er styrets oppfatning at det fremlagte årsregnskapet med tilhørende noter og årsberetning gir et rettvisende bilde av selskapets resultat i 2015 og den økonomiske stillingen pr 31. desember 2015.

Omorganisering 2015

Selskapet har i 2015 vært igjennom en omorganiseringsprosess for å oppnå en mer hensiktsmessig selskapsstruktur. Dette er gjennomført gjennom en trekantfusjon, der tidligere Finsveen Maskin AS er innfusjonert i sin helhet i et nystiftet selskap eiet av aksjonærenes holdingselskap. Hele den igangværende virksomheten er overført, og det er ingen endring i selskapets drift.

Fortsatt drift

Styret bekrefter at forutsetningen for fortsatt drift er til stede. Årsregnskapet for 2015 er utarbeidet under denne forutsetning.

Arbeidsmiljø

Styret anser arbeidsmiljøet i selskapet som bra. Det er ikke iverksatt spesielle tiltak i denne forbindelse. Ansatte i virksomheten har ikke vært utsatt for ulykker eller skader i forbindelse med utførelsen av sitt arbeid. Sykefraværet har i året utgjort 7,5 % av den totale arbeidstiden i regnskapsåret.

Likestilling

Selskapet hadde ved årets utløp 23 ansatte, der flertallet er menn. Styret er av den oppfatning at forholdene i selskapet er lagt til rette for likestilling mellom kjønnene, og har ut fra en vurdering av bedriftens størrelse, antall ansatte og stillingskategori ikke funnet det nødvendig å iverksette spesielle tiltak med hensyn til likestilling.


Ytre miljø

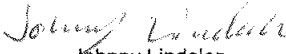
Selskapet driver ikke virksomhet som forurenser det ytre miljøet.

Andre forhold

Styret kjenner ikke til forhold av viktighet for å bedømme selskapets stilling og resultat utover det som fremgår av årsregnskapet med noter. Det har heller ikke inntrådt forhold etter regnskapsårets utløp som, etter styrets syn, vil påvirke bedømmelsen.

Bø, 15.06.2016


Stein Runar Finsveen
styreleder/daglig leder


Johnny Lindalen
styremedlem



Resultatregnskap

Finsveen Maskin AS

Driftsinntekter og driftskostnader	Note	2015	2014
Salgsinntekt		48 889 637	38 708 276
Annen driftsinntekt		3 521 766	2 522 852
Sum driftsinntekter		52 411 403	41 231 128
Varekostnad		9 558 422	4 577 295
Lønnskostnad	4	13 918 863	11 850 584
Avskrivning av driftsmidler og immaterielle eiendeler	6	1 381 760	1 355 780
Annen driftskostnad	4	27 877 380	24 001 193
Sum driftskostnader		52 736 426	41 784 853
Driftsresultat		-325 022	-553 724
Finansinntekter og finanskostnader			
Annen renteinntekt		394	3 383
Annen finansinntekt		3 293 130	0
Annen rentekostnad		632 974	550 890
Resultat av finansposter		2 660 550	-547 507
Ordinært resultat før skattekostnad		2 335 528	-1 101 232
Skattekostnad på ordinært resultat	5	-153 528	-297 143
Ordinært resultat		2 489 056	-804 089
Årsresultat		2 489 056	-804 089
Overføringer			
Avsatt til annen egenkapital		2 489 056	0
Overført fra annen egenkapital		0	804 089
Sum overføringer		2 489 056	-804 089



Balanse

Finsveen Maskin AS

Eiendeler	Note	2015	2014
Anleggsmidler			
Immaterielle eiendeler			
Utsatt skattefordel	5	1 312 805	1 159 277
Sum immaterielle eiendeler		1 312 805	1 159 277
Varige driftsmidler			
Tomter, bygninger o.a. fast eiendom	6, 9	4 409 110	4 542 010
Maskiner og anlegg	6, 9	1 684 050	2 077 235
Driftsløsøre, inventar o.a. utstyr	6, 9	669 411	742 200
Sum varige driftsmidler		6 762 571	7 361 445
Finansielle anleggsmidler			
Investeringer i datterselskap		0	50 000
Investeringer i aksjer og andeler		20 000	20 000
Andre langsiktige fordringer		874 600	976 500
Sum finansielle anleggsmidler		894 600	1 046 500
Sum anleggsmidler		8 969 976	9 567 222
Omløpsmidler			
Lager av varer og annen beholdning	9	6 553 432	3 628 083
Fordringer			
Kundefordringer	9	5 869 632	7 963 780
Andre kortsiktige fordringer	8	4 169 692	899 243
Sum fordringer		10 039 324	8 863 023
Bankinnskudd, kontanter o.l.	2	517 758	541 309
Sum omløpsmidler		17 110 514	13 032 415
Sum eiendeler		26 080 490	22 599 637



Balanse


Finsveen Maskin AS

Egenkapital og gjeld	Note	2015	2014
Innskutt egenkapital			
Aksjekapital	3, 7	3 400 000	1 600 000
Sum innskutt egenkapital		3 400 000	1 600 000
Opptjent egenkapital			
Annen egenkapital	7	2 709 655	2 037 618
Sum opptjent egenkapital		2 709 655	2 037 618
Sum egenkapital		6 109 655	3 637 618
Gjeld			
Annen langsiktig gjeld			
Gjeld til kredittinstitusjoner	9	5 670 791	6 319 417
Sum annen langsiktig gjeld		5 670 791	6 319 417
Kortsiktig gjeld			
Gjeld til kredittinstitusjoner	9	3 352 353	2 941 108
Leverandørgjeld		5 735 322	4 619 094
Skyldig offentlige avgifter	2	2 268 077	2 150 542
Annen kortsiktig gjeld	8	2 944 293	2 931 859
Sum kortsiktig gjeld		14 300 044	12 642 602
Sum gjeld		19 970 836	18 962 019
Sum egenkapital og gjeld		26 080 490	22 599 637

Bø, 15.06.2016

Styret i Finsveen Maskin AS


Stein Runar Finsveen
styreleder/daglig leder


Johnny Lindalen
styremedlem



Note 1 Regnskapsprinsipper

Årsregnskapet er satt opp i samsvar med regnskapsloven og god regnskapsskikk for små foretak.

Inntekter

Inntekter ved salg av varer og tjenester vurderes til virkelig verdi av vederlaget, netto etter fradrag for merverdiavgift og eventuelle rabatter. Inntektsføring ved salg av varer skjer på leveringstidspunktet. Tjenester inntektsføres etterhvert som de utføres.

Kostnader

Utgifter sammenstilles med og kostnadsføres samtidig med de inntekter utgiftene kan henføres til. Utgifter som ikke direkte kan henføres til inntekter, kostnadsføres når de påløper.

Anleggsmidler og langsiktig gjeld

Anleggsmidler omfatter eiendeler bestemt til varig eie og bruk. Anleggsmidler vurderes til anskaffelseskost. Varige driftsmidler balanseføres og avskrives planmessig over driftsmidlets forventede økonomiske levetid. Nedskrivning til virkelig verdi foretas ved verdifall som forventes å ikke være av forbigående art. Nedskrivning reverseres når grunnlaget for nedskrivning ikke lenger er til stede. Langsiktig gjeld omfatter normalt poster som forfaller til betaling senere enn ett år etter siste dag i regnskapsåret. Langsiktig gjeld balanseføres til nominelt mottatt beløp på etableringstidspunktet.

Investering i andre selskaper

Kostmetoden benyttes som prinsipp for investering i andre selskaper. Kostpris økes når midler tilføres i form av kapitalutvidelse, konsernbidrag til datterselskap eller lignende. Mottatt utbytte og andre overskudds-utdelinger inntektsføres som finansinntekt i mottaksåret. Utbytte og konsernbidrag fra datterselskap inntektsføres i avsetningsåret. Utdelinger som overstiger andel av opptjent egenkapital etter kjøpet reduserer anskaffelseskost.

Omløpsmidler og kortsiktig gjeld

Omløpsmidler og kortsiktig gjeld omfatter normalt poster som forfaller til betaling innen ett år etter siste dag i regnskapsåret, samt poster som knytter seg til varekretsløpet. Omløpsmidler vurderes til laveste verdi av anskaffelseskost og antatt virkelig verdi. Kortsiktig gjeld vurderes til høyeste verdi av pålydende og antatt virkelig verdi.

Varer

Varer vurderes til det laveste av anskaffelseskost etter FIFO-prinsippet, og netto salgsverdi. Varer under tilvirkning og ferdig tilvirkede varer vurderes til variabel tilvirkningskost.

Fordringer

Kundefordringer og andre fordringer oppføres til pålydende etter fradrag for avsetning til forventet tap. Avsetning til tap gjøres på grunnlag av en individuell vurdering av de enkelte fordringene. I tillegg gjøres det for øvrige kundefordringer en uspesifisert avsetning for å dekke antatt tap.

Skatt

Skattekostnaden i resultatregnskapet sammenstilles med det regnskapsmessige resultatet, og omfatter periodens betalbare skatt og endring i utsatt skatt. Utsatt skatt beregnes med aktuell skattesats på grunnlag av de midlertidige forskjeller som eksisterer mellom regnskapsmessige og skattemessige verdier, samt ligningsmessig underskudd til fremføring. Skatteøkende og skattereduserende midlertidige forskjeller som reverserer eller kan reversere i samme periode er utlignet og nettoført.

Omorganisering 2015

Finsveen Maskin AS, med organisasjonsnummer 916 045 956, ble stiftet den 18.09.2015 og har i 2015 vært overtakende selskap i en trekantfusjon der samtlige eiendeler, rettigheter og forpliktelser tilhørende tidligere Finsveen Maskin AS, med organisasjonsnummer 882 702 472, ble overtatt av selskapet. Ved fusjonens ikrafttredelse ble tidligere Finsveen Maskin AS slettet og virksomheten fortsetter uendret i dette selskapet. Fusjonen er gjennomført med regnskapsmessig og skattemessig kontinuitet.

Sammenligningstallene er for tidligere Finsveen Maskin AS (org. nr. 882 702 472).



Note 2 Bundne skattetreksmidler

Skyldig skattetrekk pr 31. desember 2015 utgjør kr 578 801.
Innestående bundet beløp på konto for skattetrekk pr 31. desember 2015 utgjør kr 462 948.

Note 3 Aksjonærer

Aksjekapitalen i Finsveen Maskin AS pr. 31.12 består av:

	Antall	Pålydende	Bokført
Ordinære aksjer	3 400 000	1,00	3 400 000
Sum	3 400 000		3 400 000

Eierstruktur

De største aksjonærene i % pr. 31.12 var:

	Ordinære	Eierandel
Finsveen Holding AS	3 400 000	100,0
Totalt antall aksjer	3 400 000	100,0

Note 4 Lønnskostnader, antall ansatte, godtgjørelser, lån til ansatte m.m.

Lønnskostnader	2015	2014
Lønninger	11 743 271	10 125 684
Arbeidsgiveravgift	1 696 337	1 448 324
Pensjonskostnader	261 226	186 397
Andre ytelser	218 030	90 179
Sum	13 918 863	11 850 584

Antall årsverk 23

Ytelser til ledende personer	Daglig leder
Lønn	766 300
Annen godtgjørelse	4 392
Sum	770 692

De øvrige styremedlemmene mottar markedsmessig lønn for ordinært arbeid i selskapet. Det er ikke utbetalt styrehonorar i 2015.

Verken daglig leder, styremedlemmer eller noen andre av selskapets tillitspersoner har avtale om lønn etter fratreden fra sin stilling, opsjonsavtaler eller bonusavtale. De har heller ingen lån i selskapet

Selskapet har ingen forpliktelser knyttet til tegningsretter, opsjoner eller tilsvarende rettigheter som gir ansatte eller tillitsvalgte rett til tegning, kjøp eller salg av aksjer.

Pensjonsforpliktelser

Selskapet er pliktig til å ha tjenstepensjonsordning etter lov om obligatorisk tjenstepensjon. Selskapets pensjonsordninger tilfredsstiller kravene i denne lov.

Revisor

Kostnadsført honorar for ordinær revisjon i 2015 utgjør kr 77 000.
I tillegg er det kostnadsført honorar for tjenester utover ordinær revisjon med kr 72 375.
Beløpene er oppgitt eksklusiv merverdiavgift.



Note 5 Skatt

Årets skattekostnad	2015	2014
Resultatført skatt på ordinært resultat:		
Betalbar skatt	0	0
Endring i utsatt skattefordel	-153 528	-297 143
Skattekostnad ordinært resultat	-153 528	-297 143
Skattepliktig inntekt:		
Ordinært resultat før skatt	2 335 528	-1 101 232
Permanente forskjeller	-3 293 130	0
Endring i midlertidige forskjeller	400 446	0
Skattepliktig inntekt	-557 156	-1 101 232
Betalbar skatt i balansen:		
Betalbar skatt på årets resultat	0	0
Sum betalbar skatt i balansen	0	0

Skatteeffekten av midlertidige forskjeller og underskudd til fremføring som har gitt opphav til utsatt skatt og utsatte skattefordeler, spesifisert på typer av midlertidige forskjeller:

	2015	2014	Endring
Varige driftsmidler	844 039	1 255 296	411 257
Fordringer	-5 424	-16 235	-10 811
Sum	838 615	1 239 061	400 446
Akkumulert fremførbart underskudd	-6 089 836	-5 532 680	557 156
Grunnlag for beregning av utsatt skatt	-5 251 221	-4 293 619	957 602
Utsatt skattefordel (25 % / 27 %)	-1 312 805	-1 159 277	153 528

Note 6 Anleggsmidler

	Bygninger og tomter	Maskiner og anlegg	Driftsløsøre, inventar ol.	Sum
Anskaffelseskost pr. 01.01.15	6 135 958	4 693 931	1 410 619	12 240 508
+ Tilgang kjøpte anleggsmidler		602 773	180 113	782 886
= Anskaffelseskost 31.12.15	6 135 958	5 296 704	1 590 732	13 023 394
Akkumulerte avskrivninger 31.12.15	1 726 848	3 612 654	921 221	6 260 723
= Bokført verdi 31.12.15	4 409 110	1 684 050	669 511	6 762 671
Årets ordinære avskrivninger	132 900	995 958	252 802	1 381 660
Økonomisk levetid	50 år	4-5 år	5 år	



Note 7 Egenkapital

	Aksjekapital	Overkurs	Annen innskutt EK	Annen EK
Egenkapital pr 01.01.2015	1 600 000	0	0	2 037 618
Endringer ved fusjon	-1 570 000	0	0	-1 817 019
Gjeldskonvertering	3 370 000	0	0	0
Årets resultat	0	0	0	2 489 056
Egenkapital pr 31.12.2015	3 400 000	0	0	2 709 655

Note 8 Fordring og gjeld mot konsernselskaper

Fordring mot konsernselskaper	2015	2014
Langsiktig fordring mot konsernselskaper	0	0
Kortsiktig fordring mot konsernselskaper	3 307 443	0
Sum	3 307 443	0

Gjeld til konsernselskaper	2015	2014
Langsiktig gjeld til konsernselskaper	0	0
Kortsiktig gjeld til konsernselskaper	0	0
Sum	0	0

Note 9 Pantstillelser og garantier

Gjeld som er sikret ved pant	2015	2014
Gjeld til kredittinstitusjoner (langsiktig)	5 670 791	6 319 417
Gjeld til kredittinstitusjoner (kortsiktig)	3 352 353	2 941 108
Sum	9 023 144	9 260 524

Balanseført verdi av pantsatte eiendeler	2015	2014
Tomter, bygninger o.a. fast eiendom	4 409 110	4 542 010
Maskiner og anlegg	1 684 050	2 077 235
Driftsløsøre, inventar o.a. utstyr	669 411	742 200
Varer	6 553 432	3 628 083
Kundefordringer	5 869 632	7 963 780
Sum	19 185 635	18 953 308

Gjeld som forfaller lenger frem i tid enn 5 år	2015	2014
Gjeld til kredittinstitusjoner	5 670 791	6 319 417



Tlf : 35 50 53 20
Fax: 35 50 53 21
www.bdo.no

Leirvollen 21A
3736 Skien

Til generalforsamlingen i Finsveen Maskin AS

Revisors beretning

Uttalelse om årsregnskapet

Vi har revidert årsregnskapet for Finsveen Maskin AS, som viser et overskudd på kr 2 489 056. Årsregnskapet består av balanse per 31. desember 2015, resultatregnskap for regnskapsåret avsluttet per denne datoen, og en beskrivelse av vesentlige anvendte regnskapsprinsipper og andre noteopplysninger.

Styret og daglig leders ansvar for årsregnskapet

Styret og daglig leder er ansvarlig for å utarbeide årsregnskapet og for at det gir et rettviseende bilde i samsvar med regnskapslovens regler og god regnskapsskikk i Norge, og for slik intern kontroll som styret og daglig leder finner nødvendig for å muliggjøre utarbeidelsen av et årsregnskap som ikke inneholder vesentlig feilinformasjon, verken som følge av misligheter eller feil.

Revisors oppgaver og plikter

Vår oppgave er å gi uttrykk for en mening om dette årsregnskapet på bakgrunn av vår revisjon. Vi har gjennomført revisjonen i samsvar med lov, forskrift og god revisjonsskikk i Norge, herunder International Standards on Auditing. Revisjonsstandardene krever at vi etterlever etiske krav og planlegger og gjennomfører revisjonen for å oppnå betryggende sikkerhet for at årsregnskapet ikke inneholder vesentlig feilinformasjon.

En revisjon innebærer utførelse av handlinger for å innhente revisjonsbevis for beløpene og opplysningene i årsregnskapet. De valgte handlingene avhenger av revisors skjønn, herunder vurderingen av risikoene for at årsregnskapet inneholder vesentlig feilinformasjon, enten det skyldes misligheter eller feil. Ved en slik risikovurdering tar revisor hensyn til den interne kontrollen som er relevant for selskapets utarbeidelse av et årsregnskap som gir et rettviseende bilde. Formålet er å utforme revisjonshandlinger som er hensiktsmessige etter omstendighetene, men ikke for å gi uttrykk for en mening om effektiviteten av selskapets interne kontroll. En revisjon omfatter også en vurdering av om de anvendte regnskapsprinsippene er hensiktsmessige og om regnskapsestimaterne utarbeidet av ledelsen er rimelige, samt en vurdering av den samlede presentasjonen av årsregnskapet.

Etter vår oppfatning er innhentet revisjonsbevis tilstrekkelig og hensiktsmessig som grunnlag for vår konklusjon.



Konklusjon

Etter vår mening er årsregnskapet avgitt i samsvar med lov og forskrifter og gir et rettviseende bilde av den finansielle stillingen til Finsveen Maskin AS per 31. desember 2015, og av resultater for regnskapsåret som ble avsluttet per denne datoen i samsvar med regnskapslovens regler og god regnskapsskikk i Norge.

Uttalelse om øvrige forhold

Konklusjon om årsberetningen

Basert på vår revisjon av årsregnskapet som beskrevet ovenfor, mener vi at opplysningene i årsberetningen om årsregnskapet og forutsetningen om fortsatt drift er konsistente med årsregnskapet og er i samsvar med lov og forskrifter.

Konklusjon om registrering og dokumentasjon


Basert på vår revisjon av årsregnskapet som beskrevet ovenfor, og kontrollhandlinger vi har funnet nødvendig i henhold til internasjonal standard for attestasjonsoppdrag ISAE 3000 "Attestasjonsoppdrag som ikke er revisjon eller forenklet revisorkontroll av historisk finansiell informasjon", mener vi at ledelsen har oppfylt sin plikt til å sørge for ordentlig og oversiktlig registrering og dokumentasjon av selskapets regnskapsopplysninger i samsvar med lov og god bokføringskikk i Norge.

Andre forhold

Selskapet har ikke behandlet skattetrekkmidler i samsvar med bestemmelsene i skattebetalingsloven § 5-12.

Skien, 17. juni 2016

BDO AS



Geir B. Sørensen
registrert revisor