



ÅRSREGNSKAPET FOR REGNSKAPSÅRET 2023 - GENERELL INFORMASJON

Enheten

Organisasjonsnummer: 930 479 063
Organisasjonsform: Aksjeselskap
Foretaksnavn: SPORTSKAMERATENE AS
Forretningsadresse: Fru Kroghs brygge 8
0252 OSLO

Regnskapsår

Årsregnskapets periode: 01.01.2023 - 31.12.2023

Konsern

Mørselskap i konsern: Ja
Konsernregnskap lagt ved: Ja

Regnskapsregler

Regler for små foretak benyttet: Nei
Benyttet ved utarbeidelsen av årsregnskapet til selskapet: Regnskapslovens alminnelige regler
Benyttet ved utarbeidelsen av årsregnskapet til konsernet: Regnskapslovens alminnelige regler

Årsregnskapet fastsatt av kompetent organ

Bekreftet av representant for selskapet: Rune Sandbæk
Dato for fastsettelse av årsregnskapet: 25.06.2024

Grunnlag for avgivelse

År 2023: Årsregnskapet er elektronisk innlevert
År 2022: Tall er hentet fra elektronisk innlevert årsregnskap fra 2023

Det er ikke krav til at årsregnskapet m.v. som sendes til Regnskapsregisteret er undertegnet. Kontrollen på at dette er utført ligger hos revisor/enhetens øverste organ. Sikkerheten ivaretas ved at innsender har rolle/rettighet for innsending av årsregnskapet via Altinn, og ved at det bekreftes at årsregnskapet er fastsatt av kompetent organ.

Brønnøysundregistrene, 08.08.2025



Resultatregnskap

Beløp i: NOK	Note	2023	2022
RESULTATREGNSKAP			
Inntekter			
Salgsinntekt	2,3	963 748	930 012
Annen driftsinntekt		1 228 466	358 961
Sum inntekter		2 192 214	1 288 973
Kostnader			
Varekostnad		0	0
Lønnskostnad	4,5	1 149 992	1 378 102
Avskrivning på varige driftsm. og immatr. eiendeler	6,7	940 300	851 369
Annen driftskostnad	4	3 209 058	2 635 075
Sum kostnader		5 299 350	4 864 546
Driftsresultat		-3 107 136	-3 575 573
Finansinntekter og finanskostnader			
Inntekt på investering i datter-/tilknyttet selskap		23 760 559	32 179 000
Renter tilknyttet selskap		482 085	
Annen renteinntekt		1 137 987	566 404
Annen finansinntekt		15 968 609	6 482
Sum finansinntekter		41 349 240	32 751 886
Nedskrivning av finansielle eiendeler			2 099 999
Annen rentekostnad		25 575	543 290
Sum finanskostnader		25 575	2 643 289
Netto finans		41 323 665	30 108 597
Ordinært resultat før skattekostnad		38 216 529	26 533 024
Skattekostnad	8	1 488 375	1 999 334
Ordinært resultat etter skattekostnad		36 728 154	24 533 690
Årsresultat		36 728 154	24 533 690
Overføringer og disponeringer			
Annen egenkapital		36 728 154	24 533 690



Resultatregnskap

Beløp i: NOK	Note	2023	2022
Sum overføringer og disponeringer		36 728 154	24 533 690



Balanse

Beløp i: NOK	Note	2023	2022
BALANSE - EIENDELER			
Anleggsmidler			
Immaterielle eiendeler			
Varige driftsmidler			
Driftsløsøre, inventar, verktøy, kontormaskiner og lign.	7	1 527 420	2 467 720
Sum varige driftsmidler	7	1 527 420	2 467 720
Finansielle anleggsmidler			
Investering i datterselskap	9	272 083 437	277 508 697
Lån til foretak i samme konsern		57 161 198	
Investeringer i tilknyttet selskap	9	274 500	22 014 850
Lån til tilknyttet selskap og felles kontrollert virksomhet		10 128 894	35 718 711
Investeringer i aksjer og andeler		2 641 500	2 641 500
Andre fordringer	10	1 101 000	1 060 001
Sum finansielle anleggsmidler		343 390 529	338 943 759
Sum anleggsmidler		344 917 949	341 411 479
Omløpsmidler			
Varer			
Fordringer			
Kundefordringer			
Andre fordringer		926 470	488 742
Konsernfordringer		6 000 000	27 000 000
Sum fordringer		6 926 470	27 488 742
Bankinnskudd, kontanter og lignende			
Bankinnskudd, kontanter og lignende	12	23 023 865	6 895 059
Sum bankinnskudd, kontanter og lignende		23 023 865	6 895 059
Sum omløpsmidler		29 950 335	34 383 801
SUM EIENDELER		374 868 284	375 795 280



Balanse

Beløp i: NOK	Note	2023	2022
BALANSE - EGENKAPITAL OG GJELD			
Egenkapital			
Innskutt egenkapital			
Aksjekapital (1000 aksjer a kr.1000,00)	13	1 000 000	1 000 000
Annen innskutt egenkapital		3 549 373	3 549 373
Sum innskutt egenkapital		4 549 373	4 549 373
Opptjent egenkapital			
Annen egenkapital		248 920 866	212 192 713
Sum opptjent egenkapital		248 920 866	212 192 713
Sum egenkapital		253 470 239	216 742 086
Gjeld			
Langsiktig gjeld			
Utsatt skatt	8	161 677	324 955
Sum avsetninger for forpliktelser		161 677	324 955
Annen langsiktig gjeld			
Langsiktig konserngjeld		37 655 247	38 055 248
Øvrig langsiktig gjeld		74 649 087	90 649 087
Sum annen langsiktig gjeld		112 304 334	128 704 335
Sum langsiktig gjeld		112 466 011	129 029 290
Kortsiktig gjeld			
Leverandørgjeld		125 244	654 321
Betalbar skatt	8		2 123 942
Skyldige offentlige avgifter		69 424	114 270
Kortsiktig konserngjeld		8 507 515	27 000 000
Annen kortsiktig gjeld		229 851	131 372
Sum kortsiktig gjeld		8 932 034	30 023 905
Sum gjeld		121 398 045	159 053 195
SUM EGENKAPITAL OG GJELD		374 868 284	375 795 281



Konsernets resultatregnskap

Beløp i: NOK	Note	2023	2022
RESULTATREGNSKAP			
Inntekter			
Salgsinntekter	2,3	208 857 076	352 224 001
Annen driftsinntekt		16 436 441	863 970
Sum inntekter		225 293 517	353 087 971
Kostnader			
Varekostnad		122 675 410	201 532 817
Lønnskostnad	4,5	38 943 187	38 684 872
Avskrivning på varige driftsmidler og immaterielle eiendeler	6,7	12 745 027	11 469 559
Nedskrivning av varige driftsmidler og immaterielle eiendeler	7	3 231 156	
Annen driftskostnad	4	35 387 519	36 034 321
Sum kostnader		212 982 299	287 721 569
Driftsresultat		12 311 218	65 366 402
Finansinntekter og finanskostnader			
Inntekt på investering i datterselskap/tilknyttet selskap		14 999 670	5 179 000
Annen renteinntekt		3 110 047	766 113
Annen finansinntekt		16 782 149	1 422 921
Sum finansinntekter		34 891 866	7 368 034
Annen rentekostnad		10 746 535	8 920 383
Annen finanskostnad		2 353 401	311 164
Sum finanskostnader		13 099 936	9 231 547
Netto finans		21 791 930	-1 863 513
Ordinært resultat før skattekostnad		34 103 148	63 502 889
Skattekostnad på ordinært resultat	8	5 657 006	17 566 726
Ordinært resultat etter skattekostnad		28 446 142	45 936 163
Årsresultat		28 446 142	45 936 163
Minoritetsinteresser		2 138 269	13 691 727
Årsresultat etter minoritetsinteresser		26 307 873	32 244 436



Konsernets resultatregnskap

Beløp i: NOK	Note	2023	2022
Overføringer og disponeringer			
Ordinært utbytte		728 384	1 217 400
Avsatt til annen egenkapital		25 579 489	31 027 036
Sum overføringer og disponeringer		26 307 873	32 244 436



Konsernets balanse

Beløp i: NOK	Note	2023	2022
BALANSE - EIENDELER			
Anleggsmidler			
Immaterielle eiendeler			
Konsesjoner, patenter o.l.	6	74 601	907 287
Utsatt skattefordel	8	2 842 245	2 569 511
Sum immaterielle eiendeler		2 916 846	3 476 798
Varige driftsmidler			
Tomter, bygninger og annen fast eiendom		276 463 214	299 648 063
Driftsløsøre, inventar o.a. utstyr		4 702 488	6 651 791
Sum varige driftsmidler	7	281 165 702	306 299 854
Finansielle anleggsmidler			
Investeringer i tilknyttet selskap	9	274 500	22 014 850
Lån til tilknyttet selskap og felles kontrollert virksomhet		10 128 894	35 718 711
Investeringer i aksjer og andeler		3 477 800	3 162 300
Andre fordringer	10	1 126 000	1 064 817
Sum finansielle anleggsmidler		15 007 194	61 960 678
Sum anleggsmidler		299 089 742	371 737 330
Omløpsmidler			
Varer			
Varer	10,11	89 947 575	92 821 098
Sum varer		89 947 575	92 821 098
Fordringer			
Kundefordringer	10	16 537 018	16 475 708
Ande fordringer		6 249 930	5 903 922
Sum fordringer		22 786 948	22 379 630
Investeringer			
Markedsbaserte obligasjoner		2 000	
Sum investeringer		2 000	
Bankinnskudd, kontanter og lignende			



Konsernets balanse

Beløp i: NOK	Note	2023	2022
Bankinnskudd, kontanter og lignende	12	99 296 603	45 694 981
Sum bankinnskudd, kontanter og lignende		99 296 603	45 694 981
Sum omløpsmidler		212 033 126	160 895 709
SUM EIENDELER		511 122 868	532 633 039
BALANSE - EGENKAPITAL OG GJELD			
Egenkapital			
Innskutt egenkapital			
Aksjekapital	13	1 000 000	1 000 000
Overkurs		3 549 373	3 549 373
Sum innskutt egenkapital		4 549 373	4 549 373
Opptjent egenkapital			
Annen egenkapital		198 120 323	175 737 725
Minoritetsinteresser		30 292 892	29 317 362
Sum opptjent egenkapital		228 413 215	205 055 087
Sum egenkapital	14	232 962 588	209 604 460
Gjeld			
Langsiktig gjeld			
Utsatt skatt	8	261 650	
Sum avsetninger for forpliktelser		261 650	
Annen langsiktig gjeld			
Gjeld til kredittinstitusjoner	10	162 680 300	157 806 574
Øvrig langsiktig gjeld		74 649 087	101 552 867
Sum annen langsiktig gjeld		237 329 387	259 359 441
Sum langsiktig gjeld		237 591 037	259 359 441
Kortsiktig gjeld			
Gjeld til kredittinstitusjoner	10		4 386 221
Leverandørgjeld		11 913 323	18 433 272
Betalbar skatt	8	4 016 437	14 950 433



Konsernets balanse

Beløp i: NOK	Note	2023	2022
Skyldige offentlige avgifter		9 910 813	9 447 930
Utbytte		228 384	1 217 400
Annen kortsiktig gjeld		14 500 286	15 235 882
Sum kortsiktig gjeld		40 569 243	63 671 138
Sum gjeld		278 160 280	323 030 579
SUM EGENKAPITAL OG GJELD		511 122 868	532 635 039



Brønnøysundregistrene

ÅRSREGNSKAP FOR REGNSKAPSÅRET 2023 - GENERELL INFORMASJON

Journalnummer: 2024 728328

Enheten

Organisasjonsnummer: 930 479 063
Organisasjonsform: Aksjeselskap
Foretaksnavn: SPORTSKAMERATENE AS
Forretningsadresse: Fru Kroghs brygge 8
0252 OSLO

Regnskapsår

Årsregnskapets periode: 01.01.2023 - 31.12.2023

Konsern

Morselskap i konsern: Ja
Konsernregnskap lagt ved: Ja

Regnskapsregler

Regler for små foretak benyttet: Nei
Benyttet ved utarbeidelsen av
årsregnskapet til selskapet: Regnskapslovens alminnelige regler
Benyttet ved utarbeidelsen av
årsregnskapet til konsernet: Regnskapslovens alminnelige regler

Årsregnskapet fastsatt av kompetent organ

Bekreftet av representant for selskapet: Rune Sandbæk
Dato for fastsettelse av årsregnskapet: 25.06.2024

Revisjon

Årsregnskapet er utarbeidet av ekstern
autorisert regnskapsfører: Ja
Ekstern autorisert regnskapsfører har i
løpet av regnskapsåret bistått ved den
løpende regnskapsføringen eller utført
andre tjenester for selskapet enn å
utarbeide årsregnskapet: Ja

Grunnlag for avgivelse

År 2023: Årsregnskap er elektronisk innlevert.
År 2022: Tall er hentet fra elektronisk innlevert årsregnskap fra 2023.

Det er ikke krav til at årsregnskapet m.v. som sendes til Regnskapsregisteret er undertegnet. Kontrollen på at dette er utført ligger hos revisor/enhetens øverste organ. Sikkerheten ivaretas ved at innsender har rolle/rettighet for innsending av årsregnskapet via Altinn, og ved at det bekreftes at årsregnskapet er fastsatt av kompetent organ.

Brønnøysundregistrene, 21.08.2024

Brønnøysundregistrene
Postadresse: Postboks 900, 8910 Brønnøysund
Telefon: 75 00 75 00
E-post: firmapost@brreg.no Internett: www.brreg.no
Organisasjonsnummer: 974 760 673



Organisasjonsnr: 930 479 063
SPORTSKAMERATENE AS

RESULTATREGNSKAP

Beløp i: NOK	Note	2023	2022
RESULTATREGNSKAP			
Inntekter			
Salgsinntekt	2,3	963 748	930 012
Annen driftsinntekt		1 228 466	358 961
Sum inntekter		2 192 214	1 288 973
Kostnader			
Varekostnad		0	0
Lønnskostnad	4,5	1 149 992	1 378 102
Avskrivning på varige driftsm. og immatr. eiendeler	6,7	940 300	851 369
Annen driftskostnad	4	3 209 058	2 635 075
Sum kostnader		5 299 350	4 864 546
Driftsresultat		-3 107 136	-3 575 573
Finansinntekter og finanskostnader			
Inntekt på investering i datter-/tilknyttet selskap		23 760 559	32 179 000
Renter tilknyttet selskap		482 085	
Annen renteinntekt		1 137 987	566 404
Annen finansinntekt		15 968 609	6 482
Sum finansinntekter		41 349 240	32 751 886
Nedskrivning av finansielle eiendeler			2 099 999
Annen rentekostnad		25 575	543 290
Sum finanskostnader		25 575	2 643 289
Netto finans		41 323 665	30 108 597
Ordinært resultat før skattekostnad			
Skattekostnad	8	1 488 375	1 999 334
Ordinært resultat etter skattekostnad		36 728 154	24 533 690
Årsresultat		36 728 154	24 533 690
Overføringer og disponeringer			
Annen egenkapital		36 728 154	24 533 690
Sum overføringer og disponeringer		36 728 154	24 533 690



Organisasjonsnr: 930 479 063
SPORTSKAMERATENE AS

BALANSE

Beløp i: NOK	Note	2023	2022
BALANSE - EIENDELER			
Anleggsmidler			
Immaterielle eiendeler			
Varige driftsmidler			
Driftsløsøre, inventar, verktøy, kontormaskiner og lign.			
	7	1 527 420	2 467 720
Sum varige driftsmidler	7	1 527 420	2 467 720
Finansielle anleggsmidler			
Investering i datterselskap			
	9	272 083 437	277 508 697
Lån til foretak i samme konsern			
		57 161 198	
Investeringer i tilknyttet selskap			
	9	274 500	22 014 850
Lån til tilknyttet selskap og felles kontrollert virksomhet			
		10 128 894	35 718 711
Investeringer i aksjer og andeler			
		2 641 500	2 641 500
Andre fordringer			
	10	1 101 000	1 060 001
Sum finansielle anleggsmidler		343 390 529	338 943 759
Sum anleggsmidler		344 917 949	341 411 479
Omløpsmidler			
Varer			
Fordringer			
Kundefordringer			
Andre fordringer			
		926 470	488 742
Konsernfordringer			
		6 000 000	27 000 000
Sum fordringer		6 926 470	27 488 742
Bankinnskudd, kontanter og lignende			
Bankinnskudd, kontanter og lignende			
	12	23 023 865	6 895 059
Sum bankinnskudd, kontanter og lignende		23 023 865	6 895 059
Sum omløpsmidler		29 950 335	34 383 801
SUM EIENDELER		374 868 284	375 795 280
BALANSE - EGENKAPITAL OG GJELD			



Egenkapital			
Innskutt egenkapital			
Aksjekapital (1000 aksjer a kr.1000,00)	13	1 000 000	1 000 000
Annen innskutt egenkapital		3 549 373	3 549 373
Sum innskutt egenkapital		4 549 373	4 549 373
Opptjent egenkapital			
Annen egenkapital		248 920 866	212 192 713
Sum opptjent egenkapital		248 920 866	212 192 713
Sum egenkapital		253 470 239	216 742 086
Gjeld			
Langsiktig gjeld			
Utsatt skatt	8	161 677	324 955
Sum avsetninger for forpliktelseser		161 677	324 955
Annen langsiktig gjeld			
Langsiktig konserngjeld		37 655 247	38 055 248
Øvrig langsiktig gjeld		74 649 087	90 649 087
Sum annen langsiktig gjeld		112 304 334	128 704 335
Sum langsiktig gjeld		112 466 011	129 029 290
Kortsiktig gjeld			
Leverandørgjeld		125 244	654 321
Betalbar skatt	8		2 123 942
Skyldige offentlige avgifter		69 424	114 270
Kortsiktig konserngjeld		8 507 515	27 000 000
Annen kortsiktig gjeld		229 851	131 372
Sum kortsiktig gjeld		8 932 034	30 023 905
Sum gjeld		121 398 045	159 053 195
SUM EGENKAPITAL OG GJELD		374 868 284	375 795 281



Organisasjonsnr: 930 479 063
SPORTSKAMERATENE AS

KONSERNRESULTATREGNSKAP

Beløp i: NOK	Note	2023	2022
RESULTATREGNSKAP			
Inntekter			
Salgsinntekter	2,3	208 857 076	352 224 001
Annen driftsinntekt		16 436 441	863 970
Sum inntekter		225 293 517	353 087 971
Kostnader			
Varekostnad		122 675 410	201 532 817
Lønnskostnad	4,5	38 943 187	38 684 872
Avskrivning på varige driftsmidler og immaterielle eiendeler	6,7	12 745 027	11 469 559
Nedskrivning av varige driftsmidler og immaterielle eiendeler	7	3 231 156	
Annen driftskostnad	4	35 387 519	36 034 321
Sum kostnader		212 982 299	287 721 569
Driftsresultat		12 311 218	65 366 402
Finansinntekter og finanskostnader			
Inntekt på investering i datterselskap/tilknyttet selskap		14 999 670	5 179 000
Annen renteinntekt		3 110 047	766 113
Annen finansinntekt		16 782 149	1 422 921
Sum finansinntekter		34 891 866	7 368 034
Annen rentekostnad		10 746 535	8 920 383
Annen finanskostnad		2 353 401	311 164
Sum finanskostnader		13 099 936	9 231 547
Netto finans		21 791 930	-1 863 513
Ordinært resultat før skattekostnad			
Skattekostnad på ordinært resultat	8	5 657 006	17 566 726
Ordinært resultat etter skattekostnad		28 446 142	45 936 163
Årsresultat		28 446 142	45 936 163
Minoritetsinteresser		2 138 269	13 691 727
Årsresultat etter minoritetsinteresser		26 307 873	32 244 436
Overføringer og disponeringer			



Ordinært utbytte	728 384	1 217 400
Avsatt til annen egenkapital	25 579 489	31 027 036
Sum overføringer og disponeringer	26 307 873	32 244 436



Organisasjonsnr: 930 479 063
SPORTSKAMERATENE AS

KONSERNBALANSE

Beløp i: NOK	Note	2023	2022
BALANSE - EIENDELER			
Anleggsmidler			
Immaterielle eiendeler			
Konsesjoner, patenter o.l.	6	74 601	907 287
Utsatt skattefordel	8	2 842 245	2 569 511
Sum immaterielle eiendeler		2 916 846	3 476 798
Varige driftsmidler			
Tomter, bygninger og annen fast eiendom		276 463 214	299 648 063
Driftsløsøre, inventar o.a. utstyr		4 702 488	6 651 791
Sum varige driftsmidler	7	281 165 702	306 299 854
Finansielle anleggsmidler			
Investeringer i tilknyttet selskap	9	274 500	22 014 850
Lån til tilknyttet selskap og felles kontrollert virksomhet		10 128 894	35 718 711
Investeringer i aksjer og andeler		3 477 800	3 162 300
Andre fordringer	10	1 126 000	1 064 817
Sum finansielle anleggsmidler		15 007 194	61 960 678
Sum anleggsmidler		299 089 742	371 737 330
Omløpsmidler			
Varer			
Varer	10,11	89 947 575	92 821 098
Sum varer		89 947 575	92 821 098
Fordringer			
Kundefordringer	10	16 537 018	16 475 708
Ande fordringer		6 249 930	5 903 922
Sum fordringer		22 786 948	22 379 630
Investeringer			
Markedsbaserte obligasjoner		2 000	
Sum investeringer		2 000	
Bankinnskudd, kontanter og lignende			
Bankinnskudd, kontanter og lignende	12	99 296 603	45 694 981
Sum bankinnskudd, kontanter og lignende		99 296 603	45 694 981



Sum omløpsmidler		212 033 126	160 895 709
SUM EIENDELER		511 122 868	532 633 039
BALANSE - EGENKAPITAL OG GJELD			
Egenkapital			
Innskutt egenkapital			
Aksjekapital	13	1 000 000	1 000 000
Overkurs		3 549 373	3 549 373
Sum innskutt egenkapital		4 549 373	4 549 373
Opptjent egenkapital			
Annen egenkapital		198 120 323	175 737 725
Minoritetsinteresser		30 292 892	29 317 362
Sum opptjent egenkapital		228 413 215	205 055 087
Sum egenkapital	14	232 962 588	209 604 460
Gjeld			
Langsiktig gjeld			
Utsatt skatt	8	261 650	
Sum avsetninger for forpliktelser		261 650	
Annen langsiktig gjeld			
Gjeld til kredittinstitusjoner	10	162 680 300	157 806 574
Øvrig langsiktig gjeld		74 649 087	101 552 867
Sum annen langsiktig gjeld		237 329 387	259 359 441
Sum langsiktig gjeld		237 591 037	259 359 441
Kortsiktig gjeld			
Gjeld til kredittinstitusjoner			
Leverandørgjeld	10	11 913 323	18 433 272
Betalbar skatt	8	4 016 437	14 950 433
Skyldige offentlige avgifter		9 910 813	9 447 930
Utbytte		228 384	1 217 400
Annen kortsiktig gjeld		14 500 286	15 235 882
Sum kortsiktig gjeld		40 569 243	63 671 138
Sum gjeld		278 160 280	323 030 579
SUM EGENKAPITAL OG GJELD		511 122 868	532 635 039



Organisasjonsnr: 930 479 063
SPORTSKAMERATENE AS

NOTEOPPLYSNINGER - SELSKAP - alle poster oppgitt i hele tall

Note
4

Antall årsverk i regnskapsåret
2.00

Sum Beløp

Balanseført verdi 31.12. Varige driftsmidler Immaterielle eiend.

Konsernregnskap

Morselskapet sitt navn

Forretningskontor for morselskapet

Begrunnelse for at datterselskap er utelatt fra konsolideringen

Samlet beløp - tilknyttet selskap Årets Fjorårets

Samlet beløp - foretak i samme konsern Årets Fjorårets

Samlet beløp - foretak i samme konsern Årets Fjorårets

Samlet beløp - felles kontrollert virksomhet Årets Fjorårets

Pantstillelse Beløp

Beholdning av egne aksjer Antall Pålydende Andel av aksjek.



Organisasjonsnr: 930 479 063
SPORTSKAMERATENE AS

NOTEOPPLYSNINGER - KONSERN

- alle poster oppgitt i hele tall



INSIGNIS

Til generalforsamlingen i Sportskameratene AS

Uavhengig revisors beretning

Konklusjon

Vi har revidert årsregnskapet for Sportskameratene AS som består av:

- selskapsregnskapet, som består av balanse per 31. desember 2023, resultatregnskap og kontantstrømoppstilling for regnskapsåret avsluttet per denne datoen og noter til årsregnskapet, herunder et sammendrag av viktige regnskapsprinsipper, og
- konsernregnskapet, som består av balanse per 31. desember 2023, resultatregnskap og kontantstrømoppstilling for regnskapsåret avsluttet per denne datoen og noter til årsregnskapet, herunder et sammendrag av viktige regnskapsprinsipper.

Etter vår mening

- oppfyller årsregnskapet gjeldende lovkrav,
- gir selskapsregnskapet et rettviseende bilde av selskapets finansielle stilling per 31. desember 2023 og av dets resultat og kontantstrømmer for regnskapsåret avsluttet per denne datoen i samsvar med regnskapslovens regler og god regnskapsskikk i Norge, og
- gir konsernregnskapet et rettviseende bilde av konsernets finansielle stilling per 31. desember 2023 og av dets resultater og kontantstrømmer for regnskapsåret avsluttet per denne datoen i samsvar med regnskapslovens regler og god regnskapsskikk i Norge.

Grunnlag for konklusjonen

Vi har gjennomført revisjonen i samsvar med International Standards on Auditing (ISA-ene). Våre oppgaver og plikter i henhold til disse standardene er beskrevet nedenfor under "Revisors oppgaver og plikter ved revisjonen av årsregnskapet". Vi er uavhengige av selskapet og konsernet i samsvar med kravene i relevante lover og forskrifter i Norge og International Code of Ethics for Professional Accountants (inkludert internasjonale uavhengighetsstandarder) utstedt av International Ethics Standards Board for Accountants (IESBA-reglene), og vi har overholdt våre øvrige etiske forpliktelser i samsvar med disse kravene. Innhentet revisjonsbevis er etter vår vurdering tilstrekkelig og hensiktsmessig som grunnlag for vår konklusjon.

Øvrig informasjon

Styret og daglig leder (ledelsen) er ansvarlige for informasjonen i årsberetningen. Vår konklusjon om årsregnskapet ovenfor dekker ikke informasjonen i årsberetningen.

I forbindelse med revisjonen av årsregnskapet er det vår oppgave å lese årsberetningen. Formålet er å vurdere hvorvidt det foreligger vesentlig inkonsistens mellom årsberetningen og årsregnskapet og den kunnskap vi har opparbeidet oss under revisjonen av årsregnskapet, eller hvorvidt informasjon i årsberetningen ellers fremstår som vesentlig feil. Vi har plikt til å rapportere dersom årsberetningen fremstår som vesentlig feil. Vi har ingenting å rapportere i så henseende.

Basert på kunnskapen vi har opparbeidet oss i revisjonen, mener vi at årsberetningen

- er konsistent med årsregnskapet og
- inneholder de opplysninger som skal gis i henhold til gjeldende lovkrav.

INSIGNIS AS

Adresse: Sandakerveien 138, 0484 Oslo
Org.nr. 917 835 810 MVA, Foretaksregisteret

www.insignis.no



INSIGNIS

Ledelsens ansvar for årsregnskapet

Ledelsen er ansvarlig for å utarbeide årsregnskapet og for at det gir et rettviseende bilde i samsvar med regnskapslovens regler og god regnskapsskikk i Norge. Ledelsen er også ansvarlig for slik intern kontroll som den finner nødvendig for å kunne utarbeide et årsregnskap som ikke inneholder vesentlig feilinformasjon, verken som følge av misligheter eller utilsiktede feil.

Ved utarbeidelsen av årsregnskapet må ledelsen ta standpunkt til selskapets og konsernets evne til fortsatt drift og opplyse om forhold av betydning for fortsatt drift. Forutsetningen om fortsatt drift skal legges til grunn for årsregnskapet så lenge det ikke er sannsynlig at virksomheten vil bli avvirket.


Revisors oppgaver og plikter ved revisjonen av årsregnskapet


Vårt mål er å oppnå betryggende sikkerhet for at årsregnskapet som helhet ikke inneholder vesentlig feilinformasjon, verken som følge av misligheter eller utilsiktede feil, og å avgi en revisjonsberetning som inneholder vår konklusjon. Betryggende sikkerhet er en høy grad av sikkerhet, men ingen garanti for at en revisjon utført i samsvar med ISA-ene, alltid vil avdekke vesentlig feilinformasjon. Feilinformasjon kan oppstå som følge av misligheter eller utilsiktede feil. Feilinformasjon er å anse som vesentlig dersom den enkeltvis eller samlet med rimelighet kan forventes å påvirke økonomiske beslutninger som brukerne foretar på grunnlag av årsregnskapet.

For videre beskrivelse av revisors oppgaver og plikter vises det til:
<https://revisorforeningen.no/revisjonsberetninger>

Oslo, 25. juni 2024

Insignis AS


Henning Milsen
statsautorisert revisor



Konsernregnskap 2023 Sportskameratene AS

**Årsberetning
Resultatregnskap
Balanseregnskap
Kontantstrømanalyse
Noteopplysninger**

Org.nr.: 930 479 063



Årsberetning 2023 - Sportskameratene AS

Virksomhetens art og tilholdssted

Sportskameratene AS sin virksomhet omfatter investering i og utleie av eiendom, samt investering i aksjer og andeler. Konsernet består i tillegg til Sportskameratene AS av følgende datterselskaper, som selskapet har bestemmende innflytelse over:

Selskapet	Hovedkontor	Eierandel	Segment
Hjelpemiddelspesialisten AS	Oslo	95,12 %	Agent for tekniske hjelpemidler til funksjonshemmede
CHO Eiendom AS	Oslo	100 %	Utvikling og salg av fast eiendom
Tjuvholmen Kontor XI AS	Oslo	100 %	Investering i aksjer og eiendom
Ryenbergveien 70 AS	Oslo	100 %	Utleie av eiendom
Vollen Marina AS	Asker	65 %	Investering i aksjer og andeler
Båtplasser Vollen AS	Asker	65 %	Utleie av egen eller leid eiendom
Fjordservice AS	Asker	65 %	Utleie og utvikling av eiendom og investering i aksjer og andeler
Storgaten 20 / Stenersgaten 4 AS	Oslo	100 %	Erverv og drift av fast eiendom
Willy Greiners Vei Sandvika AS	Oslo	100 %	Erverv og drift av fast eiendom
Sportsmagasinet Oslo AS	Oslo	100 %	Drift av sportsbutikk
Sportsmagasinet Rykkin AS	Rykkin	100 %	Drift av sportsbutikk

Konsernets virksomhet foregår i all hovedsak i Oslo og omegn.

Fortsatt drift

I samsvar med regnskapsloven § 3-3a bekreftes det at forutsetningene om fortsatt drift er godt etablert. Resultatprognoser for år 2024 og konsernets langsiktige prognoser for årene fremover er gode. Konsernet er i en sunn økonomisk og finansiell stilling.

Fremtidig utvikling

Styret er tilfreds med 2023. Styret ser det muligheter for et samlet tilfredsstillende resultater også i 2024.

Redegjørelse for årsregnskapet

Omsetningen i konsernet er redusert fra MNOK 353 i 2022 til MNOK 225 i 2023. Nedgangen i omsetning skyldes i all hovedsak fraværet av inntekter relatert til et boligutviklingsprosjekt fra 2022. Årsresultatet er redusert fra MNOK 46 i 2022 til MNOK 28 i 2023.

Konsernet har betydelig økning i finansinntekter og det kan relateres i all hovedsak til utbytter, samt gevinster ved realisasjoner

Konsernets likviditetsbeholdning var MNOK 99,3 per 31.12.2023. Konsernets evne til egenfinansiering av investeringer er god.

Konsernets egenkapitalgrad er per 31.12.2023 på 45,58% mot 39,35% pr 31.12.2022.

Markedsrisiko

Konsernets inntektskilder er diversifisert. Det er forventet at konsernet vil opprettholde sine markedsandeler i 2024. Finansiell risiko er moderat.

Kredittrisiko

Konsernets kredittrisiko knyttet til leieforhold vurderes som lav. Det er historisk lave tap knyttet til leieinntekter. Risikoen for tap på fordringer på øvrige salgsinntekter er vurdert som lav.

Likviditetsrisiko

Selskapet vurderer likviditeten i selskapet som god. Det er foreløpig avdragsfrihet på langsiktig gjeld.



Arbeidsmiljø og personale

Styret anser sykefraværet for å være tilfredsstillende. Konsernets sykefravær har vært ubetydelig. Det har i løpet av året ikke forekommet eller blitt rapportert alvorlige arbeidsuhell eller ulykker, som har resultert i store materielle skader eller personskader.

Arbeidsmiljøet er godt. Det utvikles løpende tiltak for utvikling og forbedringer.

Likestilling

Konsernet har som mål å være en arbeidsplass der det råder full likestilling mellom kvinner og menn. Konsernet har i sin policy innarbeidet bestemmelser som tar sikte på at det ikke forekommer forskjellsbehandling grunnet kjønn i saker som for eksempel lønn, avansement og rekruttering.

Selskapet har tradisjonelt rekruttert fra miljøer hvor menn er overrepresentert. Av konsernets 43 ansatte er 15 kvinner. Styret består av 2 menn. Konsernet vil fortsette sitt arbeid for å fremme likestilling.

Diskriminering

Diskrimineringslovens formål er å fremme likestilling, sikre like muligheter og rettigheter og å hindre diskriminering på grunn av etnisitet, nasjonal opprinnelse, avstamning, hudfarge, språk, religion og livssyn. Konsernet arbeider aktivt, målrettet og planmessig for å fremme lovens formål innenfor vår virksomhet. Aktivitetene omfatter blant annet rekruttering, lønns- og arbeidsvilkår, forfremmelse, utviklingsmuligheter og beskyttelse mot trakassering.

Konsernet har som mål å være en arbeidsplass hvor det ikke forekommer diskriminering på grunn av nedsatt funksjonsevne. Konsernet arbeider aktivt og målrettet for å utforme og tilrettelegge de fysiske forholdene slik at virksomhetens ulike funksjoner kan benyttes av flest mulig. For arbeidsstaker eller arbeidssøkere med nedsatt funksjonsevne foretas det individuell tilrettelegging av arbeidsplass og arbeidsoppgaver.

Ansvarsforsikring

Det er tegnet forsikring for styrets medlemmer og daglig leder for deres mulige ansvar overfor foretaket eller tredjepersoner for deres aktivitet utført i Sportskameratene AS. Forsikringsdekningen gjelder ikke konsernets øvrige selskap og det er ikke tegnet forsikring for styrets medlemmer og daglig leder i disse selskapene.

Åpenhetsloven

Konsernselskapet er omfattet av åpenhetsloven og skal offentliggjøre en redegjørelse for aktsomhetsvurderingene etter åpenhetsloven §4. Selskapet har ikke egen nettside, og redegjørelsen sendes ut på forespørsel. Selskapet er i prosess med å kartlegge disse forholdene. Datterselskapet Hjelpemiddelselskapet AS er omfattet av åpenhetsloven og har utført aktsomhetsvurderinger. Aktsomhetsvurderingen er publisert og kan finnes på bedriften sin nettside.
<https://hm-spes.no/om-oss/retningslinjer-for-etisk-handel/>



Miljøvirkninger av virksomheten

Konsernet forurensrer ikke det ytre miljø - mer enn hva som er vanlig i bransjene de ulike selskapene opererer i, men jobber for å redusere klimautslipp gjennom transportløsninger og emballasje for konsernets produkter.

Miljørapportering

Konsernets virksomhet er ikke regulert av konsesjoner eller pålegg.

Årsresultat og disponeringer

Styret foreslår følgende disponering av årsresultatet i Sportskameratene AS:

	Morselskap	Konsernet
Tilleggsutbytte fra konsern		728 384
Annen egenkapital	36 728 154	25 579 489
Minoritetsinteresser		2 138 269
Totalt disponert	36 728 154	28 446 142

Oslo, 25.06.2024

Rune Sandbæk
Styrets leder
(elektronisk signert)

Morten Lager
Daglig leder
(elektronisk signert)



Resultatregnskap

SPORTSKAMERATENE - KONSERN



Morselskap			Konsern		
2022	2023		Note	2023	2022
930 012	963 748	Salgsinntekter		208 857 076	352 224 001
358 961	1 228 466	Annen driftsinntekt	2, 3	16 436 441	863 970
1 288 973	2 192 214	Sum driftsinntekt		225 293 517	353 087 971
-	-	Varekostnad		-122 675 410	-201 532 817
-1 378 102	-1 149 992	Lønnskostnad	4, 5	-38 943 187	-38 684 872
-851 369	-940 300	Avskrivning varige driftsmidler	6, 7	-12 745 027	-11 469 559
-	-	Nedskrivning på varige driftsmidler	7	-3 231 156	-
-2 635 075	-3 209 058	Annen driftskostnad	4	-35 387 519	-36 034 321
-4 864 546	-5 299 350	Sum driftskostnader		-212 982 299	-287 721 569
-3 575 573	-3 107 136	Driftsresultat		12 311 218	65 366 402
32 179 000	23 760 559	Inntekt på investering i datter-/tilknyttet selskap		14 999 670	5 179 000
-	482 085	Renteinntekt tilknyttet selskap		-	-
566 404	1 137 987	Annen renteinntekt		3 110 047	766 113
6 482	15 968 609	Annen finansinntekt		16 782 149	1 422 921
32 751 886	41 349 240	Sum finansinntekter		34 891 866	7 368 034
-2 099 999	-	Nedskrivning av finansielle anleggsm.		-	-
-543 290	-25 575	Annen rentekostnad		-10 746 535	-8 920 383
-	-	Annen finanskostnad		-2 353 401	-311 164
-2 643 289	-25 575	Sum finanskostnader		-13 099 936	-9 231 547
30 108 597	41 323 665	Netto finans		21 791 930	-1 863 513
26 533 024	38 216 529	Ordinært resultat før skattekostnad		34 103 148	63 502 889
-1 999 334	-1 488 375	Skattekostnad på ordinært resultat	8	-5 657 006	-17 566 726
24 533 690	36 728 154	ÅRSRESULTAT		28 446 142	45 936 163
		Overføringer			
-	-	Utbytte		728 384	1 217 400
-	-	Minoritetsinteresser		2 138 269	13 691 727
24 533 690	36 728 154	Annen egenkapital		25 579 489	31 027 036
24 533 690	36 728 154	Sum		28 446 142	45 936 163

SPORTSKAMERATENE - KONSERN



Balanse (aktiva)

SPORTSKAMERATENE - KONSERN



BankID Signing
Rune Sandbæk
2024-07-15



BankID Signing
Morten Alois Lager
2024-07-15

Morselskap				Konsern	
2022	2023	Note	2023	2022	
EIENDELER					
ANLEGGSMIDLER					
Immaterielle eiendeler					
-	-				
-	-	6	74 601	907 287	
-	-	8	2 842 245	2 569 511	
-	-		2 916 846	3 476 798	
Varige driftsmidler					
-	-				
-	-		276 463 214	299 648 063	
2 467 720	1 527 420		4 702 488	6 651 791	
2 467 720	1 527 420	7	281 165 702	306 299 854	
Finansielle anleggsmidler					
277 508 697	272 083 437				
-	57 161 198	9	-	-	
22 014 850	274 500	9	274 500	22 014 850	
35 718 711	10 128 894		10 128 894	35 718 711	
2 641 500	2 641 500		3 477 800	3 162 300	
1 060 001	1 101 000	10	1 126 000	1 064 817	
338 943 759	343 390 529		15 007 194	61 960 678	
341 411 479	344 917 949		299 089 742	371 737 330	
Omløpsmidler					
Varer					
-	-	10, 11	89 947 575	92 821 098	
-	-		89 947 575	92 821 098	
Fordringer					
-	-				
488 742	926 470	10	16 537 018	16 475 708	
27 000 000	6 000 000		6 249 930	5 903 922	
27 488 742	6 926 470		-	-	
			22 786 948	22 379 630	
Investeringer					
-	-				
-	-		2 000	2 000	
-	-		2 000	2 000	
6 895 059	23 023 865	12	99 296 603	45 694 981	
6 895 059	23 023 865		99 296 603	45 694 981	
34 383 801	29 950 335		212 033 126	160 897 709	
375 795 280	374 868 284		511 122 868	532 635 039	

SPORTSKAMERATENE - KONSERN



Balanse (passiva)

SPORTSKAMERATENE - KONSERN



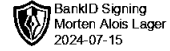
Morselskap				Konsern		
2022	2023		Note	2023	2022	
EGENKAPITAL OG GJELD						
EGENKAPITAL						
Innskutt egenkapital						
1 000 000	1 000 000	Aksjekapital	13	1 000 000	1 000 000	
3 549 373	3 549 373	Annen innskutt egenkapital		3 549 373	3 549 373	
-	-	Fond		-	-	
4 549 373	4 549 373	Sum innskutt egenkapital		4 549 373	4 549 373	
Opptjent egenkapital						
212 192 713	248 920 866	Annen egenkapital (+)/Udekket tap (-)		198 120 323	175 737 725	
-	-	Minoritetsandel		30 292 892	29 317 362	
212 192 713	248 920 866	Sum opptjent egenkapital	14	228 413 215	205 055 087	
216 742 086	253 470 239	Sum egenkapital		232 962 588	209 604 460	
Gjeld						
Avsetning for forpliktelser						
324 955	161 677	Utsatt skatt		261 650	-	
324 955	161 677	Sum avsetning for forpliktelser		261 650	-	
Annen langsiktig gjeld						
-	-	Gjeld til kredittinstitusjoner	10	162 680 300	157 806 574	
38 055 248	37 655 247	Langsiktig konserngjeld		-	-	
90 649 087	74 649 087	Øvrig langsiktig gjeld		74 649 087	101 552 867	
128 704 335	112 304 334	Sum annen langsiktig gjeld		237 329 387	259 359 441	
129 029 290	112 466 011	Sum langsiktig gjeld		237 329 387	259 359 441	
Kortsiktig gjeld						
-	-	Gjeld til kredittinstitusjoner	10	-	4 386 221	
654 321	125 244	Leverandørgjeld		11 913 323	18 433 272	
2 123 942	-	Betalbar skatt	8	4 016 437	14 950 433	
114 270	69 424	Skyldig offentlig avgifter		9 910 813	9 447 930	
27 000 000	8 507 515	Kortsiktig konserngjeld		-	-	
-	-	Utbytte		228 384	1 217 400	
131 371	229 851	Annen kortsiktig gjeld		14 500 286	15 235 882	
30 023 904	8 932 034	Sum kortsiktig gjeld		40 569 243	63 671 138	
159 053 194	121 398 045	Sum gjeld		278 160 280	323 030 579	
375 795 280	374 868 284	Sum egenkapital og gjeld		511 122 868	532 635 039	

Oslo, 31.12.2023 / 25.06.2024
I styret for SPORTSKAMERATENE - KONSERN

Rune Sandbæk
Styrets leder

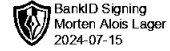
Morten Lager
Daglig leder

SPORTSKAMERATENE - KONSERN
(elektronisk signert)



Kontantstrømpoppstilling - indirekte modell Sportskameratene AS

Morselskap		Kontantstrømpoppstilling - indirekte modell		Konsern	
2022	2023			2023	2022
Kontantstrømmer fra operasjonelle aktiviteter					
26 533 024	38 216 529		Resultat før skattekostnad	34 103 148	63 502 889
-	-2 123 942	-	Periodens betalte skatt	-14 950 433	-7 104 589
-	-	-/+	Tap/gevinst ved salg av anleggsmidler	-	-
851 369	940 300	+	Ordinære avskrivninger og nedskrivninger	15 976 183	11 469 559
-	-	+/-	Endring i varelager	2 873 523	43 104 816
1 521 269	-	+/-	Endring i kundefordringer	-61 310	-4 774 372
-233 978	-529 077	+/-	Endring i leverandørgjeld	-6 519 949	-11 667 770
-	-	+/-	Poster klassifisert som investerings-/finansieringsaktiviteter	-	-
-21 672 947	-49 818 234	+/-	Endring i andre tidsavgrensingsposter	6 816 172	-40 900 857
6 998 737	-13 314 424	=	Netto kontantstrøm fra operasjonelle aktiviteter	38 237 334	53 629 676
Kontantstrømmer fra investeringsaktiviteter					
-	-	+	Innbetalinger ved salg av varige driftsmidler	2 370 100	-
-	45 444 730	-	Innbetalinger ved salg av aksjer i andre foretak	45 444 730	-
-23 307	-	-	Utbetalinger ved kjøp av varige driftsmidler	-6 033 067	-30 500 978
-35 232 000	-1 500	-	Utbetalinger ved kjøp av aksjer og andeler i andre foretak	-1 500	-62 232 000
-2 041 500	-	-	Utbetalinger ved kjøp av andre investeringer	-	-1 956 300
-37 296 807	45 443 230	=	Netto kontantstrøm fra investeringsaktiviteter	41 780 263	-94 689 278
Kontantstrømmer fra finansieringsaktiviteter					
-	-	+	Innbetalinger ved opptak av ny langsiktig gjeld	-	-
-6 000 000	-16 000 000	-	Utbetalinger ved nedbetaling av langsiktig gjeld	-22 030 054	-51 703 311
-	-	+/-	Netto endring i kassekreditt	-4 386 221	4 386 221
-	-	+	Innbetaling av egenkapital	-	-
-6 000 000	-16 000 000	=	Netto kontantstrøm fra finansieringsaktiviteter	-26 416 275	-47 317 090
-36 298 070	16 128 806	=	Netto endring i kontanter og kontantekvivalenter	53 601 322	-88 376 692
43 193 129	6 895 059	+	Beholdning av kontanter og kontantekvivalenter ved periodens begynnelse	45 694 981	134 071 675
6 895 059	23 023 865	=	Beholdning av kontanter og kontantekvivalenter ved periodens slutt	99 296 303	45 694 983



Note 1 - Regnskapsprinsipper

Årsregnskapet er satt opp i samsvar med regnskapslovens bestemmelser og god regnskapsskikk.

Konsolidering

Konsernregnskapet inkluderer Sportskameratene AS og selskaper som Sportskameratene AS har bestemmende innflytelse over. Bestemmende innflytelse oppnås normalt når konsernet eier mer enn 50 % av aksjene i selskapet, og konsernet er i stand til å utøve faktisk kontroll over selskapet. Minoritetsinteresser inngår i konsernets egenkapital. Transaksjoner og mellomværende mellom selskapene i konsernet er eliminert. Konsernregnskapet er utarbeidet etter ensartede prinsipper, ved at datterselskapet følger de samme regnskapsprinsipper som morselskapet.

Oppkjøpsmetoden benyttes ved regnskapsføring av virksomhets sammenslutninger. Selskaper som er kjøpt eller solgt i løpet av året inkluderes i konsernregnskapet fra det tidspunktet kontroll oppnås og inntil kontroll opphører.

Tilknyttede selskaper er enheter hvor konsernet har betydelig (men ikke bestemmende) innflytelse, over den finansielle og operasjonelle styringen (normalt ved eierandel på mellom 20 % og 50 %). Tilknyttede selskap er bokført til kostpris i konsernregnskapet.

Salgsinntekter

Inntekter fra salg av varer resultatføres når levering har funnet sted og det vesentligste av risiko og avkastning er overført.

Inntekter fra salg av tjenester resultatføres i takt med opptjening. Inntekter fra eiendomsutvikling inntektsføres etter fullført kontrakts metode

Skatt

Skattekostnad består av betalbar skatt og endring i utsatt skatt. Utsatt skatt/skattefordel er beregnet på alle forskjeller mellom regnskapsmessig og skattemessig verdi på eiendeler og gjeld. Utsatt skatt er beregnet med 22 % på grunnlag av de midlertidige forskjeller som eksisterer mellom regnskapsmessige og skattemessige verdier, samt skattemessig underskudd til fremføring ved utgangen av regnskapsåret. Netto utsatt skattefordel balanseføres i den grad det er sannsynlig at denne kan bli utnyttet.

Utsatt skatt og utsatt skattefordel er nettoført der konsernet kan utligne skatteposisjonene, og bruttoført for posisjoner utenfor skattemessig konsern.

Klassifisering og vurdering av balanseposter

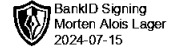
Omløpsmidler og kortsiktig gjeld omfatter poster som forfaller til betaling innen ett år etter anskaffelsestidspunktet, samt poster som knytter seg til varekretslopet. Øvrige poster er klassifisert som anleggsmiddel/langsiktig gjeld.

Omløpsmidler vurderes til laveste av anskaffelseskost og virkelig verdi. Kortsiktig gjeld balanseføres til nominelt beløp på opptakstidspunktet.

Anleggsmidler vurderes til anskaffelseskost, fratrukket av- og nedskrivninger. Langsiktig gjeld balanseføres til nominelt beløp på etableringstidspunktet.

Varige driftsmidler

Varige driftsmidler balanseføres og avskrives lineært over driftsmidlets forventede levetid. Vesentlige driftsmidler som består av betydelige komponenter med ulik levetid er dekomponert med ulik avskrivningstid for de ulike komponentene. Direkte vedlikehold av driftsmidler kostnadsføres løpende under driftskostnader, mens påkostninger eller forbedringer tillegges driftsmidlets kostpris og avskrives i takt med driftsmidlet. Dersom gjenvinnbart beløp av driftsmiddelet er lavere enn balanseført verdi foretas nedskrivning til gjenvinnbart beløp. Gjenvinnbart beløp er det høyeste av netto salgsverdi og verdi i bruk. Verdi i bruk er nåverdien av de fremtidige kontantstrømmene som eiendelen forventes å generere.



Datterselskap/tilknyttet selskap

Datterselskapet og tilknyttede selskaper vurderes etter kostmetoden i selskapsregnskapet. Investeringen er vurdert til anskaffelseskost for aksjene med mindre nedskrivning har vært nødvendig. Det er foretatt nedskrivning til virkelig verdi når verdifall skyldes årsaker som ikke kan antas å være forbigående og det må anses nødvendig etter god regnskapskikk. Nedskrivninger er reversert når grunnlaget for nedskrivning ikke lenger er til stede. Tilknyttede selskap er bokført etter kostmetoden i konsernregnskapet

Utbytte, konsernbidrag og andre utdelinger fra datterselskap er inntektsført samme år som det er avsatt i givers regnskap. Overstiger utbyttet / konsernbidraget andel av opptjent resultat etter anskaffelsestidspunktet, representerer den overskytende del tilbakebetaling av investert kapital, og utdelingene er fratrukket investeringens verdi i balansen til morselskapet.

Varebeholdninger

Varelager regnskapsføres til det laveste av anskaffelseskost og netto salgspris. Netto salgspris er estimert salgspris ved ordinær drift etter fradrag for beregnede nødvendige utgifter for gjennomføring av salget. Anskaffelseskost tilordnes ved bruk av FIFO metoden og inkluderer utgifter påløpt ved anskaffelse av varene og kostnader for å bringe varene til nåværende tilstand og plassering.

Fordringer

Kundefordringer og andre fordringer er oppført i balansen til pålydende etter fradrag for avsetning til forventet tap. Avsetning til tap gjøres på grunnlag av individuelle vurderinger av de enkelte fordringene. I tillegg gjøres det for øvrige kundefordringer en uspesifisert avsetning for å dekke antatt tap på krav.

Kortsiktige plasseringer

Kortsiktige plasseringer (aksjer og andeler vurdert som omløpsmidler) vurderes til laveste av anskaffelseskost og virkelig verdi på balansedagen. Mottatt utbytte og andre utdelinger fra selskapene inntektsføres som annen finansinntekt.

Kontantstrømoppstilling

Kontantstrømoppstillingen er utarbeidet etter den indirekte metode. Kontanter og kontantekvivalenter omfatter kontanter, bankinnskudd og andre kortsiktige, likvide plasseringer.

Note 2 - Salgsinntekter

	Sportskameratene AS		Sportskameratene AS konsern	
	2023	2022	2023	2022
Virksomhetsområde				
Salg av sportsutstyr	-	-	17 489 426	33 160 738
Salg av tekniske hjelpemidler til funksjonshemmede	-	-	180 420 529	155 662 093
Administrasjons- og konsulenthonorar	2 192 214	1 288 973	-	-
Salg av eiendom	-	-	-	138 104 826
Utleie av eiendom	-	-	27 383 561	25 296 344
Sum	2 192 214	1 288 973	225 293 516	352 224 001

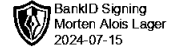
Samtlige av konsernets inntekter er i Norge

Note 3 - Transaksjoner med nærstående parter

Transaksjoner med nærstående parter

Gruppen har foretatt flere forskjellige transaksjoner med nærstående parter. Alle transaksjoner er foretatt som del av den ordinære virksomheten og til armlengdes priser. De vesentligste transaksjonene som er foretatt er som følger:

Selger	Transaksjonsbeskrivelse	Beløp
Sportskameratene AS	Administrative tjenester	2 192 214
Tjuvholmen Kontor XI AS	Husleie	742 768
Storgaten 20/Stenersgaten 4 AS	Husleie	485 698



Note 4 - Lønnskostnader og ytelser til ledende personer

Lønnskostnader	Sportskameratene AS		Sportskameratene AS konsern	
	2023	2022	2023	2022
Lønninger	851 445	1 065 295	32 584 203	32 495 871
Arbeidsgiveravgift	213 168	228 834	5 003 383	4 632 376
Pensjonskostnader	32 614	32 524	726 411	785 295
Andre ytelser	52 766	51 449	629 188	771 330
Sum	1 149 993	1 378 102	38 943 185	38 684 872
Gjennomsnittlig antall årsverk	2	2	36	43

Ytelser til ledende personer mv.

	2023					
	Lønn	Honorar	Bonus	Pensjon	Annen godtgjørelse	Sum
Daglig leder	750 000	-	-	16 307	-	766 307
Styrets leder	750 000	-	-	16 307	-	766 307

Revisor

Godtgjørelse til revisor er fordelt på følgende:

Revisjonshonorar fordeles på følgende områder	Sportskameratene AS		Sportskameratene AS konsern	
	2023	2022	2023	2022
Lovpålagt revisjon	75 000	68 000	447 868	515 828
Honorar for annen bistand	182 700	187 913	801 934	452 000
Sum	257 700	255 913	1 249 802	967 828

Merverdiavgift er ikke inkludert i revisjonshonoraret.

Note 5 - Innskuddspensjon

Innskuddsplan

Selskapene i konsernet har etablert pensjonsordning som tilfredstiller kravene i loven i de selskapene dette er pliktig.

Note 6 - Immaterielle eiendeler

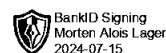
	Sportskameratene AS konsern		
	Nettside	Elektronisk driftsmiddel	Sum
Anskaffelseskost pr 01.01.23	1 073 089	196 715	1 269 804
Tilgang kjøpte immaterielle eiendeler	-	-	-
Avgang solgte immaterielle eiendeler	-	-	-
Anskaffelseskost 31.12.2023	1 073 089	196 715	1 269 804
Akkumulerte avskrivninger 31.12.23	-1 073 089	-122 114	-1 195 203
Akkumulerte nedskrivninger 31.12.23	-	-	-
Reverserte nedskrivninger 31.12.23	-	-	-
Balanseført verdi pr. 31.12.23	-	74 601	74 601
Årets avskrivninger	24 500	14 843	39 343
Økonomisk levetid	5 år	5 år	
Avskrivningsplan	Lineær	Lineær	



Note 7 - Varige driftsmidler

Sportskameratene AS				
Varige driftsmidler	Bygning og annen fast eiendom			Sum
	Tomter	Driftsløsøre, inventar mv		
Anskaffelseskost pr 01.01.23	-	-	4 686 780	4 686 780
Tilgang kjøpte driftsmidler	-	-	-	-
Avgang solgte driftsmidler	-	-	-	-
Anskaffelseskost 31.12.23	-	-	4 686 780	4 686 780
Akkumulerte avskrivninger	-	-	-3 159 360	-3 159 360
Akkumulerte nedskrivninger	-	-	-	-
Reverserte nedskrivninger	-	-	-	-
Balanseført verdi pr. 31.12.23	-	-	1 527 420	1 527 420
Årets avskrivninger	-	-	940 300	940 300
Økonomisk levetid			3-5 år	
Avskrivningsplan			Lineær	

Sportskameratene AS konsern				
Varige driftsmidler	Bygning og annen fast eiendom			Sum
	Tomter	Driftsløsøre, inventar mv		
Anskaffelseskost pr 01.01.	9 721 902	335 267 352	16 954 072	361 943 326
Tilgang kjøpte driftsmidler	-	591 149	5 441 918	6 033 067
Avgang solgte driftsmidler	-	-	-2 370 100	-2 370 100
Anskaffelseskost 31.12.	9 721 902	335 858 501	20 025 890	365 606 293
Akkumulerte avskrivninger	-	-69 117 189	-12 092 246	-81 209 435
Akkumulerte nedskrivninger	-	-	-3 231 156	-3 231 156
Reverserte nedskrivninger	-	-	-	-
Balanseført verdi pr. 31.12.	9 721 902	266 741 312	4 702 488	281 165 702
Årets avskrivninger	-	10 143 840	2 601 187	12 745 027
Årets nedskrivninger (inkl. reverseringer)		-	3 231 156	3 231 156
Årets reverserte nedskrivninger		Lineær	Lineær	
Økonomisk levetid	IA	20-50 år	3-5 år	
Avskrivningsplan	Avskrives ikke	Lineær	Lineær	



Note 8 - Skatt

Årets skattekostnad fordeler seg på:	Sportskameratene AS		Sportskameratene AS Konsern	
	2023	2022	2023	2022
Betalbar skatt	1 651 653	2 123 942	4 016 437	14 950 433
Korreksjon betalbar skatt tidligere år	-	-	-	-
Endring i utsatt skatt	-163 278	-124 608	1 640 569	2 616 293
Effekt av endring i skattesats	-	-	-	-
Sum skattekostnad	1 488 375	1 999 334	5 657 006	17 566 726
Beregning av årets skattegrunnlag:				
Resultat før skattekostnad	38 216 529	26 533 024	34 103 148	63 502 889
Permanente forskjeller	-39 212 073	-17 445 146	-45 230 652	18 444 736
Endring i midlertidige forskjeller	742 169	566 402	81 233	-2 820 130
Motatt konsernbidrag	7 760 889	-	21 374 253	-
Avgitt konsernbidrag	-7 507 514	-	-21 374 253	-
Årets skattegrunnlag	-	9 654 280	-11 046 271	79 127 495
Oversikt over midlertidige forskjeller:				
Omløpsmidler	-	-	-880 871	-3 634 041
Anleggsmidler	-307 218	174 422	-9 275 155	-4 352 805
Fordringer	-	-	-145 818	-
Kortsiktig gjeld	-	-	-	-7 563 875
Gevinst- og tapskonto	1 042 115	1 302 644	1 639 826	2 049 783
Avsetninger mv	-	-	-5 453 020	-
Skattemessig fremførbart underskudd	-	-	-19 785 132	-10 102 918
Sum	734 897	1 477 066	-33 900 170	-23 603 856
Forskjeller som ikke kan utlignes	-	-	22 170 188	-11 924 260
Grunnlag utsatt skatt / skattefordel	734 897	1 477 066	-11 729 979	-11 679 596
Utsatt skatt / skattefordel	161 677	324 955	-2 580 595	-2 569 511

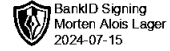
Note 9 - Datterselskap, tilknyttet selskap m v

Investering etter kostmetoden (Selskapsregnskapet)

Selskapets navn	Eierandel	Forretnings-sted	Balanseført verdi	Egenkapital	Resultat 2023
Hjelpemiddelspesialisten AS	95,12 %	Oslo	63 604 827	55 448 128	20 501 901
CHO Eiendom AS	100 %	Oslo	9 395 077	14 857 912	-16 654
Ryenbergsveien 70 AS	100 %	Oslo	17 583 950	8 778 262	1 037 616
Vollen Marina AS	65 %	Asker	16 258 750	32 658 924	-458 564
Tjuvholmen Kontor XI AS	100 %	Oslo	15 652 947	12 827 519	-48 822
Storgaten 20 / Stenersgaten 4 AS	100 %	Oslo	127 953 655	3 514 675	-2 556 070
Sportsmagasinet Oslo AS	100 %	Oslo	-	-13 910 469	-10 085 920
Willy Greiners Vei Sandvika AS	100 %	Oslo	18 125 973	4 433 357	254 852
Vilicus AS	50 %	Bærum	274 500	13 712 667	-2 528 117
Sportsmagasinet Rykkin AS	100 %	Rykkin	980 850	554 228	-1 825 140

Såmtlige selskaper med en eierandel på over 50% er konsolidert i konsernregnskapet
I tillegg er følgende selskaper konsolidert, eid 100% av Vollen Marina AS:

Selskapets navn	Eierandel	Forretnings-sted	Balanseført verdi	Egenkapital	Resultat 2023
Fjordservice AS	65 %	Asker	-	44 874 563	-1 047 549
Båtplasser Vollen AS	65 %	Asker	-	1 286 579	4 756 901



Note 10 - Fordringer, gjeld, pant og garantier

	Sportskameratene AS		Sportskameratene AS konsern	
	2023	2022	2023	2022
Fordringer med forfall senere enn ett år				
Andre langsiktige	1 101 000	1 060 001	1 126 000	1 064 817
Langsiktig gjeld med forfall senere enn 5 år				
Gjeld til kredittinstitusjoner	-	-	101 485 000	95 000 000
Sum	-	-	101 485 000	95 000 000
Pantesikret gjeld				
Pantesikret gjeld	-	-	162 680 300	162 192 795
Balanseført verdi av pantsatte eiendeler				
Kundefordringer	-	-	16 537 018	14 073 414
Varige driftsmidler	-	-	88 845 745	95 654 807
Varer	-	-	89 947 575	81 229 605
Sum	-	-	195 330 338	190 957 826

Note 11 - Varer

	Sportskameratene AS		Sportskameratene AS konsern	
	2023	2022	2023	2022
Handelsvarer	-	-	37 730 517	40 322 048
Eiendom for videresalg	-	-	52 217 058	52 499 050
Sum	-	-	89 947 575	92 821 098

Note 12 - Bankinnskudd

	Sportskameratene AS		Sportskameratene AS konsern	
	2023	2022	2023	2022
Bundne skattetrekksmidler	100 000	687 509	2 483 822	2 721 288
Skyldig skattetrekk per 31 12	26 689	52 115	1 829 594	1 492 614

Note 13 - Aksjekapital og aksjonærinformasjon

Aksjekapitalen består av:	Sportskameratene AS		
	Antall	Pålydende	Balanseført
Ordinære aksjer	1 000	1 000	1 000 000
Sum	1 000		1 000 000

Aksjene eies av

	Antall aksjer	Eierandel
City Holding AS	500	50 %
Sandsolo Holding AS	500	50 %

City Holding AS eies 100% av daglig leder. Sandsolo Holding AS eies 100% av styrets leder



Note 14 - Egenkapital

Sportskameratene AS					
	Aksje-kapital	Annen innskutt EK	Minoritets-interesser	Annen EK	Sum
Egenkapital pr 31.12.2022	1 000 000	3 549 373	-	212 192 713	216 742 086
Årets resultat		-	-	36 728 154	36 728 154
Egenkapital pr 31.12 2023	1 000 000	3 549 373	-	248 920 867	253 470 240

Sportskameratene AS konsern					
	Aksje-kapital	Annen innskutt EK	Minoritets-interesser	Annen EK	Sum
Egenkapital pr 31.12 2022	1 000 000	3 549 373	29 317 362	175 737 724	209 604 459
Årets resultat		-	2 138 269	26 307 873	28 446 142
Kjøp av aksjer fra minoritet		-	-434 355	-3 925 274	-4 359 629
Ettergitt gjeld					-
Utbytte ut av konsernet		-	-728 384		-728 384
Egenkapital pr 31.12 2023	1 000 000	3 549 373	30 292 892	198 120 323	232 962 588