



ÅRSREGNSKAPET FOR REGNSKAPSÅRET 2025 - GENERELL INFORMASJON

Enheten

Organisasjonsnummer: 933 697 622
Organisasjonsform: Aksjeselskap
Foretaksnavn: M-O DRIFT AS
Forretningsadresse: Støkketvegen 33
2410 HERNES

Regnskapsår

Årsregnskapets periode: 01.01.2025 - 31.12.2025

Konsern

Morselskap i konsern: Nei

Regnskapsregler

Regler for små foretak benyttet: Ja
Benyttet ved utarbeidelsen av årsregnskapet til selskapet: Regnskapslovens alminnelige regler

Årsregnskapet fastsatt av kompetent organ

Bekreftet av representant for selskapet: Marius Olaussen
Dato for fastsettelse av årsregnskapet: 04.05.2026

Grunnlag for avgivelse

År 2025: Årsregnskapet er elektronisk innlevert
År 2024: Tall er hentet fra elektronisk innlevert årsregnskap fra 2025

Det er ikke krav til at årsregnskapet m.v. som sendes til Regnskapsregisteret er undertegnet. Kontrollen på at dette er utført ligger hos revisor/enhetens øverste organ. Sikkerheten ivaretas ved at innsender har rolle/rettighet for innsending av årsregnskapet via Altinn, og ved at det bekreftes at årsregnskapet er fastsatt av kompetent organ.

Brønnøysundregistrene, 06.05.2026



Resultatregnskap

| Beløp i: NOK | Note | 2025 | 2024 |
|---|------|------------------|----------------|
| RESULTATREGNSKAP | | | |
| Inntekter | | | |
| Salgsinntekt | | 1 145 595 | 591 270 |
| Sum inntekter | | 1 145 595 | 591 270 |
| Kostnader | | | |
| Varekostnad | | 520 040 | 220 350 |
| Lønnskostnad | 2 | | |
| Annen driftskostnad | 2 | 646 382 | 197 338 |
| Sum kostnader | 3 | 1 166 422 | 417 688 |
| Driftsresultat | | -20 827 | 173 582 |
| Finansinntekter og finanskostnader | | | |
| Annen renteinntekt | 4 | 99 | 15 |
| Annen finansinntekt | 4 | | |
| Sum finansinntekter | | 99 | 15 |
| Annen rentekostnad | 4 | 6 745 | 766 |
| Annen finanskostnad | 4 | | |
| Sum finanskostnader | | 6 745 | 766 |
| Netto finans | | -6 646 | -751 |
| Resultat før skattekostnad | | -27 473 | 172 832 |
| Skattekostnad på resultat | 5 | | 37 069 |
| Årsresultat | 6 | -27 473 | 135 763 |
| Årsresultat etter minoritetsinteresser | | -27 473 | 135 763 |
| Totalresultat | | -27 473 | 135 763 |
| Overføringer og disponeringer | | | |
| Avsatt til annen egenkapital | | -27 473 | 135 763 |
| Sum overføringer og disponeringer | | -27 473 | 135 763 |



Resultatregnskap

| Beløp i: NOK | Note | 2025 | 2024 |
|---------------------|-------------|-------------|-------------|
|---------------------|-------------|-------------|-------------|



Balanse

| Beløp i: NOK | Note | 2025 | 2024 |
|--|------|----------------|----------------|
| BALANSE - EIENDELER | | | |
| Anleggsmidler | | | |
| Immaterielle eiendeler | | | |
| Utsatt skattefordel | 5 | | |
| Sum anleggsmidler | | | |
| Omløpsmidler | | | |
| Varer | | | |
| Fordringer | | | |
| Kundefordringer | 7 | 227 825 | 216 772 |
| Sum fordringer | | 227 825 | 216 772 |
| Bankinnskudd, kontanter og lignende | | | |
| Bankinnskudd, kontanter o.l. | | 182 470 | 156 487 |
| Sum bankinnskudd, kontanter og lignende | | 182 470 | 156 487 |
| Sum omløpsmidler | | 410 295 | 373 259 |
| SUM EIENDELER | | 410 295 | 373 259 |
| BALANSE - EGENKAPITAL OG GJELD | | | |
| Egenkapital | | | |
| Innskutt egenkapital | | | |
| Aksjekapital | 8 | 30 000 | 30 000 |
| Beholdning av egne aksjer | 8 | | |
| Sum innskutt egenkapital | | 30 000 | 30 000 |
| Opptjent egenkapital | | | |
| Annen egenkapital | | 108 290 | 135 763 |
| Sum opptjent egenkapital | | 108 290 | 135 763 |
| Sum egenkapital | 6 | 138 290 | 165 763 |



Balanse

| Beløp i: NOK | Note | 2025 | 2024 |
|---------------------------------|------|----------------|----------------|
| Gjeld | | | |
| Langsiktig gjeld | | | |
| Utsatt skatt | 5 | | |
| Annen langsiktig gjeld | | | |
| Kortsiktig gjeld | | | |
| Leverandørgjeld | | 194 677 | 120 979 |
| Betalbar skatt | 5 | | 37 069 |
| Skyldig offentlige avgifter | | 47 429 | 15 023 |
| Annen kortsiktig gjeld | | 29 900 | 34 425 |
| Sum kortsiktig gjeld | | 272 006 | 207 496 |
| Sum gjeld | | 272 006 | 207 496 |
| SUM EGENKAPITAL OG GJELD | | 410 295 | 373 259 |



Brønnøysundregistrene

ÅRSREGNSKAP FOR REGNSKAPSÅRET 2025 - GENERELL INFORMASJON

Journalnummer: 2026 421084

Virksomheten

Organisasjonsnummer: 933 697 622
Organisasjonsform: Aksjeselskap
Foretaksnavn: M-O DRIFT AS
Forretningsadresse: Støkketvegen 33
2410 HERNES

Regnskapsår

Årsregnskapets periode: 01.01.2025 - 31.12.2025

Konsern

Morselskap i konsern: Nei

Regnskapsregler

Regler for små foretak benyttet: Ja
Benyttet ved utarbeidelsen av
årsregnskapet: Regnskapslovens alminnelige regler

Årsregnskapet fastsatt av kompetent organ

Bekreftet av: Marius Olaussen
Dato for fastsettelse av årsregnskapet: 04.05.2026

Revisjon

Selskapet har besluttet at årsregnskapet
ikke skal revideres: Ja
Årsregnskapet er utarbeidet av ekstern
autorisert regnskapsfører: Ja
Ekstern autorisert regnskapsfører har i
løpet av regnskapsåret bistått ved den
løpende regnskapsføringen eller utført
andre tjenester for selskapet enn å
utarbeide årsregnskapet: Ja

Grunnlag for avgivelse

År 2025: Årsregnskap er elektronisk innlevert.
År 2024: Tall er hentet fra elektronisk innlevert årsregnskap fra 2025.

Virksomheten sitt øverste organ er ansvarlig for at årsregnskapet er signert. Det er mulig å levere årsregnskap uten signatur fordi sikkerheten for rett rapportering er ivaretatt ved at innsenderen har rolle/rettighet for innsending i Altinn. Navnet på representanten, som bekrefter at årsregnskapet er godkjent, er i tillegg oppgitt.

Brønnøysundregistrene, 05.05.2026

Brønnøysundregistrene
Postadresse: Postboks 900, 8910 Brønnøysund
Telefon: 75 00 75 00
E-post: firmapost@brreg.no Internett: www.brreg.no
Organisasjonsnummer: 974 760 673



Organisasjonsnr: 933 697 622
M-O DRIFT AS

RESULTATREGNSKAP

| Beløp i: NOK | Note | 2025 | 2024 |
|---|-------------|------------------|----------------|
| RESULTATREGNSKAP | | | |
| Inntekter | | | |
| Salgsinntekt | | 1 145 595 | 591 270 |
| Sum inntekter | | 1 145 595 | 591 270 |
| Kostnader | | | |
| Varekostnad | | 520 040 | 220 350 |
| Lønnskostnad | 2 | | |
| Annen driftskostnad | 2 | 646 382 | 197 338 |
| Sum kostnader | 3 | 1 166 422 | 417 688 |
| Driftsresultat | | -20 827 | 173 582 |
| Finansinntekter og finanskostnader | | | |
| Annen renteinntekt | 4 | 99 | 15 |
| Annen finansinntekt | 4 | | |
| Sum finansinntekter | | 99 | 15 |
| Annen rentekostnad | 4 | 6 745 | 766 |
| Annen finanskostnad | 4 | | |
| Sum finanskostnader | | 6 745 | 766 |
| Netto finans | | -6 646 | -751 |
| Resultat før skattekostnad | | -27 473 | 172 832 |
| Skattekostnad på resultat | 5 | | 37 069 |
| Årsresultat | 6 | -27 473 | 135 763 |
| Årsresultat etter minoritetsinteresser | | -27 473 | 135 763 |
| Totalresultat | | -27 473 | 135 763 |
| Overføringer og disponeringer | | | |
| Avsatt til annen egenkapital | | -27 473 | 135 763 |
| Sum overføringer og disponeringer | | -27 473 | 135 763 |



Organisasjonsnr: 933 697 622
M-O DRIFT AS

BALANSE

| Beløp i: NOK | Note | 2025 | 2024 |
|--|-------------|----------------|----------------|
| BALANSE - EIENDELER | | | |
| Anleggsmidler | | | |
| Immaterielle eiendeler | | | |
| Utsatt skattefordel | 5 | | |
| Sum anleggsmidler | | | |
| Omløpsmidler | | | |
| Varer | | | |
| Fordringer | | | |
| Kundefordringer | 7 | 227 825 | 216 772 |
| Sum fordringer | | 227 825 | 216 772 |
| Bankinnskudd, kontanter og lignende | | | |
| Bankinnskudd, kontanter o. l. | | 182 470 | 156 487 |
| Sum bankinnskudd, kontanter og lignende | | 182 470 | 156 487 |
| Sum omløpsmidler | | 410 295 | 373 259 |
| SUM EIENDELER | | 410 295 | 373 259 |
| BALANSE - EGENKAPITAL OG GJELD | | | |
| Egenkapital | | | |
| Innskutt egenkapital | | | |
| Aksjekapital | 8 | 30 000 | 30 000 |
| Beholdning av egne aksjer | 8 | | |
| Sum innskutt egenkapital | | 30 000 | 30 000 |
| Opptjent egenkapital | | | |
| Annen egenkapital | | 108 290 | 135 763 |
| Sum opptjent egenkapital | | 108 290 | 135 763 |
| Sum egenkapital | 6 | 138 290 | 165 763 |
| Gjeld | | | |
| Langsiktig gjeld | | | |
| Utsatt skatt | 5 | | |
| Annen langsiktig gjeld | | | |
| Kortsiktig gjeld | | | |
| Leverandørgjeld | | 194 677 | 120 979 |
| Betalbar skatt | 5 | | 37 069 |



| | | |
|---------------------------------|----------------|----------------|
| Skyldig offentlige avgifter | 47 429 | 15 023 |
| Annen kortsiktig gjeld | 29 900 | 34 425 |
| Sum kortsiktig gjeld | 272 006 | 207 496 |
| Sum gjeld | 272 006 | 207 496 |
| SUM EGENKAPITAL OG GJELD | 410 295 | 373 259 |



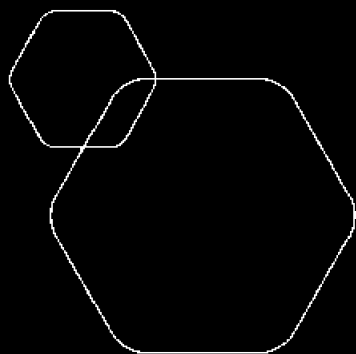
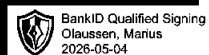
Organisasjonsnr: 933 697 622
M-O DRIFT AS

NOTEOPPLYSNINGER - SELSKAP

- alle poster oppgitt i hele tall

Note

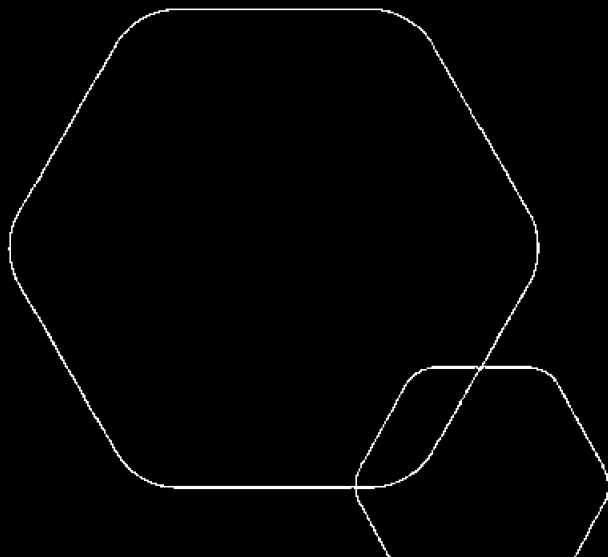
Antall årsverk i regnskapsåret
0.00



Årsregnskap 2025

M-O Drift AS


Resultatregnskap
Balanse
Noter til regnskapet



Org.nr.: 933 697 622



RESULTATREGNSKAP




M-O DRIFT AS

| DRIFTSINNEKTER OG DRIFTSKOSTNADER | Note | 2025 | 2024 |
|--|----------|------------------|----------------|
| Salgsinntekt | | 1 145 595 | 591 270 |
| Sum driftsinntekter | | 1 145 595 | 591 270 |
| Varekostnad | | 520 040 | 220 350 |
| Annen driftskostnad | 2 | 646 382 | 197 338 |
| Sum driftskostnader | 3 | 1 166 422 | 417 688 |
| Driftsresultat | | -20 827 | 173 582 |
| FINANSINNEKTER OG FINANSKOSTNADER | | | |
| Annen renteinntekt | 4 | 99 | 15 |
| Annen rentekostnad | 4 | 6 745 | 766 |
| Resultat av finansposter | | -6 646 | -751 |
| Resultat før skattekostnad | | -27 473 | 172 832 |
| Skattekostnad på resultat | 5 | 0 | 37 069 |
| Årsresultat | 6 | -27 473 | 135 763 |
| OVERFØRINGER | | | |
| Avsatt til annen egenkapital | | -27 473 | 135 763 |
| Sum overføringer | | -27 473 | 135 763 |



BALANSE




M-O DRIFT AS

| EIENDELER | Note | 2025 | 2024 |
|----------------------------------|------|----------------|----------------|
| ANLEGGSMIDLER | | | |
| IMMATERIELLE EIENDELER | | | |
| VARIGE DRIFTSMIDLER | | | |
| FINANSIELLE ANLEGGSMIDLER | | | |
| | | | |
| OMLØPSMIDLER | | | |
| FORDRINGER | | | |
| Kundefordringer | 7 | 227 825 | 216 772 |
| Sum fordringer | | 227 825 | 216 772 |
| | | | |
| INVESTERINGER | | | |
| Bankinnskudd, kontanter o.l. | | 182 470 | 156 487 |
| Sum omløpsmidler | | 410 295 | 373 259 |
| | | | |
| Sum eiendeler | | 410 295 | 373 259 |



BALANSE



M-O DRIFT AS

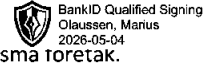
| EGENKAPITAL OG GJELD | Note | 2025 | 2024 |
|------------------------------------|------|----------------|----------------|
| EGENKAPITAL | | | |
| INNSKUTT EGENKAPITAL | | | |
| Aksjekapital | 8 | 30 000 | 30 000 |
| Sum innskutt egenkapital | | 30 000 | 30 000 |
| OPPTJENT EGENKAPITAL | | | |
| Annen egenkapital | | 108 290 | 135 763 |
| Sum opptjent egenkapital | | 108 290 | 135 763 |
| Sum egenkapital | 6 | 138 290 | 165 763 |
| GJELD | | | |
| AVSETNING FOR FORPLIKTELSER | | | |
| ANNEN LANGSIKTIG GJELD | | | |
| KORTSIKTIG GJELD | | | |
| Leverandørgjeld | | 194 677 | 120 979 |
| Betalbar skatt | 5 | 0 | 37 069 |
| Skyldig offentlige avgifter | | 47 429 | 15 023 |
| Annen kortsiktig gjeld | | 29 900 | 34 425 |
| Sum kortsiktig gjeld | | 272 006 | 207 496 |
| Sum gjeld | | 272 006 | 207 496 |
| Sum egenkapital og gjeld | | 410 295 | 373 259 |

Styret i M-O Drift AS

Marius Olaussen
styreleder



Regnskapsprinsipper



Årsregnskapet er satt opp i samsvar med regnskapsloven og NRS 8 - God regnskapsskikk for små foretak.

DRIFTSINNETEKTER

Inntektsføring ved salg av varer skjer på leveringstidspunktet. Tjenester inntektsføres etter hvert som de leveres.

SKATT

Skattekostnaden i resultatregnskapet omfatter både periodens betalbare skatt og endring i utsatt skatt. Utsatt skatt er beregnet med 22 % på grunnlag av de midlertidige forskjeller som eksisterer mellom regnskapsmessige og skattemessige verdier, samt ligningsmessig underskudd til fremføring ved utgangen av regnskapsåret. Skatteøkende og skattereduserende midlertidige forskjeller som reverserer eller kan reverseres i samme periode er utlignet og nettoført.

KLASSIFISERING OG VURDERING AV OMLØPSMIDLER

Omløpsmidler og kortsiktig gjeld omfatter normalt poster som forfaller til betaling innen ett år etter balansedagen, samt poster som knytter seg til varekretsløpet. Omløpsmidler vurderes til laveste verdi av anskaffelseskost og virkelig verdi.

FORDRINGER

Kundefordringer og andre fordringer oppføres til pålydende etter fradrag for avsetning til forventet tap. Avsetning til tap gjøres på grunnlag av en individuell vurdering av de enkelte fordringene.

Note 1 Virksomhetens art og lokalisering

M-O Drift AS er et selskap der virksomheten omfatter salg av energivirke, utleie av maskiner, samt tjenester til flis og maskiner, vedlikeholdstjenester. Selskapet er lokalisert i Elverum kommune.

Note 2 Lønnskostnader og ytelser, styret

LØNNSKOSTNADER

| | 2025 | 2024 |
|-----|------|------|
| Sum | 0 | 0 |

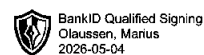
Selskapet har i 2025 sysselsatt 0 årsverk.

PENSJONSFORPLIKTELSE

Selskapet er ikke pliktig til å ha tjenestepensjonsordning etter lov om obligatorisk tjenestepensjon.



Note 3 Spesifikasjon av driftskostnader etter art



| | 2025 | 2024 |
|----------------------------|------------------|----------------|
| Varekostnad | 520 040 | 220 350 |
| Andre driftskostnader | 646 382 | 197 338 |
| Sum driftskostnader | 1 166 422 | 417 688 |

Note 4 Poster som er slått sammen i regnskapet

| | | |
|----------------------------|--------------|-------------|
| Finansinntekter | 2025 | 2024 |
| Annen renteinntekt | 99 | 15 |
| Sum finansinntekter | 99 | 15 |
| Finanskostnader | 2025 | 2024 |
| Annen rentekostnad | 6 745 | 766 |
| Sum finanskostnader | 6 745 | 766 |

Note 5 Skatt

| Årets skattekostnad | 2025 | 2024 |
|--|----------------|----------------|
| Resultatført skatt på ordinært resultat: | | |
| Betalbar skatt | 0 | 37 069 |
| Endring i utsatt skattefordel | 0 | 0 |
| Skattekostnad ordinært resultat | 0 | 37 069 |
| Skattepliktig inntekt: | | |
| Resultat før skatt | -27 473 | 172 832 |
| Permanente forskjeller | 766 | 0 |
| Endring i midlertidige forskjeller | 4 335 | -4 335 |
| Skattepliktig inntekt | -22 372 | 168 496 |
| Betalbar skatt i balansen: | | |
| Betalbar skatt på årets resultat | 0 | 37 069 |
| Sum betalbar skatt i balansen | 0 | 37 069 |

Skatteeffekten av midlertidige forskjeller og underskudd til fremføring som har gitt opphav til utsatt skatt og utsatte skattefordeler, spesifisert på typer av midlertidige forskjeller

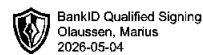
| | 2025 | 2024 | Endring |
|---|----------|--------------|--------------|
| Fordringer | 0 | 4 335 | 4 335 |
| Sum | 0 | 4 335 | 4 335 |
| Akkumulert fremførbart underskudd | -22 372 | 0 | 22 372 |
| Inngår ikke i beregningen av utsatt skatt | 22 372 | -4 335 | -26 707 |
| Utsatt skattefordel / skatt (22 %) | 0 | 0 | 0 |

I henhold til God regnskapsskikk for små foretak balanseføres ikke utsatt skattefordel.



Note 6 Egenkapital

| | Aksjekapital | Overkurs | Annen Innskutt egenkapital | Annen egenkapital | Sum egenkapital |
|----------------------|---------------|----------|----------------------------|-------------------|-----------------|
| Pr. 31.12.2024 | 30 000 | 0 | 0 | 135 763 | 165 763 |
| Årets resultat | | | | -27 473 | -27 473 |
| Pr 31.12.2025 | 30 000 | 0 | 0 | 108 290 | 138 290 |



Note 7 Kundefordringer

| | 2025 | 2024 |
|---|----------------|----------------|
| Kundefordringer til pålydende | 227 825 | 216 772 |
| Balanseført verdi av kundefordringer 31.12 | 227 825 | 216 772 |
| Sum resultatførte tap på krav | 0 | 0 |

Kostnadsført tap er klassifisert som annen driftskostnad i regnskapet.

Note 8 Aksjonærer

AKSJEKAPITALEN I M-O DRIFT AS PR. 31.12 BESTÅR AV:

| | Antall | Pålydende | Bokført |
|-----------------|--------------|-----------|---------------|
| Ordinære aksjer | 1 000 | 30,0 | 30 000 |
| Sum | 1 000 | | 30 000 |

EIERSTRUKTUR

De største aksjonærene i % pr. 31.12 var:

| | Ordinære | Eierandel | Stemmeandel |
|----------------|----------|-----------|-------------|
| M-O Holding AS | 1 000 | 100,0 | 100,0 |



Årsregnskap 2025

M-O Drift AS

Resultatregnskap
Balanse
Noter til regnskapet



Org.nr.: 933 697 622



RESULTATREGNSKAP

M-O DRIFT AS

| DRIFTSINNEKTER OG DRIFTSKOSTNADER | Note | 2025 | 2024 |
|--|----------|------------------|----------------|
| Salgsinntekt | | 1 145 595 | 591 270 |
| Sum driftsinntekter | | 1 145 595 | 591 270 |
| Varekostnad | | 520 040 | 220 350 |
| Annen driftskostnad | 2 | 646 382 | 197 338 |
| Sum driftskostnader | 3 | 1 166 422 | 417 688 |
| Driftsresultat | | -20 827 | 173 582 |
| FINANSINNEKTER OG FINANSKOSTNADER | | | |
| Annen renteinntekt | 4 | 99 | 15 |
| Annen rentekostnad | 4 | 6 745 | 766 |
| Resultat av finansposter | | -6 646 | -751 |
| Resultat før skattekostnad | | -27 473 | 172 832 |
| Skattekostnad på resultat | 5 | 0 | 37 069 |
| Årsresultat | 6 | -27 473 | 135 763 |
| OVERFØRINGER | | | |
| Avsatt til annen egenkapital | | -27 473 | 135 763 |
| Sum overføringer | | -27 473 | 135 763 |



BALANSE

M-O DRIFT AS

| EIENDELER | Note | 2025 | 2024 |
|------------------------------|------|----------------|----------------|
| ANLEGGSMIDLER | | | |
| IMMATERIELLE EIENDELER | | | |
| VARIGE DRIFTSMIDLER | | | |
| FINANSIELLE ANLEGGSMIDLER | | | |
| OMLØPSMIDLER | | | |
| FORDRINGER | | | |
| Kundefordringer | 7 | 227 825 | 216 772 |
| Sum fordringer | | 227 825 | 216 772 |
| INVESTERINGER | | | |
| Bankinnskudd, kontanter o.l. | | 182 470 | 156 487 |
| Sum omløpsmidler | | 410 295 | 373 259 |
| Sum eiendeler | | 410 295 | 373 259 |

M-O DRIFT AS

SIDE 3



BALANSE

M-O DRIFT AS

| EGENKAPITAL OG GJELD | Note | 2025 | 2024 |
|------------------------------------|----------|----------------|----------------|
| EGENKAPITAL | | | |
| INNSKUTT EGENKAPITAL | | | |
| Aksjekapital | 8 | 30 000 | 30 000 |
| Sum innskutt egenkapital | | 30 000 | 30 000 |
| OPPTJENT EGENKAPITAL | | | |
| Annen egenkapital | | 108 290 | 135 763 |
| Sum opptjent egenkapital | | 108 290 | 135 763 |
| Sum egenkapital | 6 | 138 290 | 165 763 |
| GJELD | | | |
| AVSETNING FOR FORPLIKTELSER | | | |
| ANNEN LANGSIKTIG GJELD | | | |
| KORTSIKTIG GJELD | | | |
| Leverandørgjeld | | 194 677 | 120 979 |
| Betalbar skatt | 5 | 0 | 37 069 |
| Skyldig offentlige avgifter | | 47 429 | 15 023 |
| Annen kortsiktig gjeld | | 29 900 | 34 425 |
| Sum kortsiktig gjeld | | 272 006 | 207 496 |
| Sum gjeld | | 272 006 | 207 496 |
| Sum egenkapital og gjeld | | 410 295 | 373 259 |

Styret i M-O Drift AS

Marius Olaussen
styreleder



Regnskapsprinsipper

Årsregnskapet er satt opp i samsvar med regnskapsloven og NRS 8 - God regnskapsskikk for små foretak.

DRIFTSINNTEKTER

Inntektsføring ved salg av varer skjer på leveringstidspunktet. Tjenester inntektsføres etter hvert som de leveres.

SKATT

Skattekostnaden i resultatregnskapet omfatter både periodens betalbare skatt og endring i utsatt skatt. Utsatt skatt er beregnet med 22 % på grunnlag av de midlertidige forskjeller som eksisterer mellom regnskapsmessige og skattemessige verdier, samt ligningsmessig underskudd til fremføring ved utgangen av regnskapsåret. Skatteøkende og skattereduserende midlertidige forskjeller som reverserer eller kan reverseres i samme periode er utlignet og nettoført.

KLASSIFISERING OG VURDERING AV OMLØPSMIDLER

Omløpsmidler og kortsiktig gjeld omfatter normalt poster som forfaller til betaling innen ett år etter balansedagen, samt poster som knytter seg til varekretsløpet. Omløpsmidler vurderes til laveste verdi av anskaffelseskost og virkelig verdi.

FORDRINGER

Kundefordringer og andre fordringer oppføres til pålydende etter fradrag for avsetning til forventet tap. Avsetning til tap gjøres på grunnlag av en individuell vurdering av de enkelte fordringene.

Note 1 Virksomhetens art og lokalisering

M-O Drift AS er et selskap der virksomheten omfatter salg av energivirke, utleie av maskiner, samt tjenester til flis og maskiner, vedlikeholdstjenester. Selskapet er lokalisert i Elverum kommune.

Note 2 Lønnskostnader og ytelser, styret

LØNNSKOSTNADER

| | 2025 | 2024 |
|-----|------|------|
| Sum | 0 | 0 |

Selskapet har i 2025 sysselsatt 0 årsverk.

PENSJONSFORPLIKTELSE

Selskapet er ikke pliktig til å ha tjenestepensjonsordning etter lov om obligatorisk tjenestepensjon.



Note 3 Spesifikasjon av driftskostnader etter art

| | 2025 | 2024 |
|----------------------------|------------------|----------------|
| Varekostnad | 520 040 | 220 350 |
| Andre driftskostnader | 646 382 | 197 338 |
| Sum driftskostnader | 1 166 422 | 417 688 |

Note 4 Poster som er slått sammen i regnskapet

| | | |
|----------------------------|--------------|-------------|
| Finansinntekter | 2025 | 2024 |
| Annen renteinntekt | 99 | 15 |
| Sum finansinntekter | 99 | 15 |
| Finanskostnader | 2025 | 2024 |
| Annen rentekostnad | 6 745 | 766 |
| Sum finanskostnader | 6 745 | 766 |

Note 5 Skatt

| Årets skattekostnad | 2025 | 2024 |
|--|----------------|----------------|
| Resultatført skatt på ordinært resultat: | | |
| Betalbar skatt | 0 | 37 069 |
| Endring i utsatt skattefordel | 0 | 0 |
| Skattekostnad ordinært resultat | 0 | 37 069 |
| Skattepliktig inntekt: | | |
| Resultat før skatt | -27 473 | 172 832 |
| Permanente forskjeller | 766 | 0 |
| Endring i midlertidige forskjeller | 4 335 | -4 335 |
| Skattepliktig inntekt | -22 372 | 168 496 |
| Betalbar skatt i balansen: | | |
| Betalbar skatt på årets resultat | 0 | 37 069 |
| Sum betalbar skatt i balansen | 0 | 37 069 |

Skatteeffekten av midlertidige forskjeller og underskudd til fremføring som har gitt opphav til utsatt skatt og utsatte skattefordeler, spesifisert på typer av midlertidige forskjeller

| | 2025 | 2024 | Endring |
|---|----------|--------------|--------------|
| Fordringer | 0 | 4 335 | 4 335 |
| Sum | 0 | 4 335 | 4 335 |
| Akkumulert fremførbart underskudd | -22 372 | 0 | 22 372 |
| Inngår ikke i beregningen av utsatt skatt | 22 372 | -4 335 | -26 707 |
| Utsatt skattefordel / skatt (22 %) | 0 | 0 | 0 |

I henhold til God regnskapsskikk for små foretak balanseføres ikke utsatt skattefordel.



Note 6 Egenkapital

| | Aksjekapital | Overkurs | Annen Innskutt egenkapital | Annen egenkapital | Sum egenkapital |
|----------------------|---------------|----------|----------------------------|-------------------|-----------------|
| Pr. 31.12.2024 | 30 000 | 0 | 0 | 135 763 | 165 763 |
| Årets resultat | | | | -27 473 | -27 473 |
| Pr 31.12.2025 | 30 000 | 0 | 0 | 108 290 | 138 290 |

Note 7 Kundefordringer

| | 2025 | 2024 |
|---|----------------|----------------|
| Kundefordringer til pålydende | 227 825 | 216 772 |
| Balanseført verdi av kundefordringer 31.12 | 227 825 | 216 772 |
| | | |
| Sum resultatførte tap på krav | 0 | 0 |

Kostnadsført tap er klassifisert som annen driftskostnad i regnskapet.

Note 8 Aksjonærer

AKSJEKAPITALEN I M-O DRIFT AS PR. 31.12 BESTÅR AV:

| | Antall | Pålydende | Bokført |
|-----------------|--------------|-----------|---------------|
| Ordinære aksjer | 1 000 | 30,0 | 30 000 |
| Sum | 1 000 | | 30 000 |

EIERSTRUKTUR

De største aksjonærene i % pr. 31.12 var:

| | Ordinære | Eierandel | Stemmeandel |
|----------------|----------|-----------|-------------|
| M-O Holding AS | 1 000 | 100,0 | 100,0 |