



ÅRSREGNSKAPET FOR REGNSKAPSÅRET 2020 - GENERELL INFORMASJON

Enheten

Organisasjonsnummer: 915 922 856
Organisasjonsform: Aksjeselskap
Foretaksnavn: FEEDER CONTAINER II AS
Forretningsadresse: Munkedamsveien 62C
0270 OSLO

Regnskapsår

Årsregnskapets periode: 01.01.2020 - 31.12.2020

Konsern

Morselskap i konsern: Nei

Regnskapsregler

Regler for små foretak benyttet: Ja
Benyttet ved utarbeidelsen av årsregnskapet til selskapet: Regnskapslovens alminnelige regler

Årsregnskapet fastsatt av kompetent organ

Bekreftet av representant for selskapet: Erik Kristian Andresen
Dato for fastsettelse av årsregnskapet: 12.03.2021

Grunnlag for avgivelse

År 2020: Årsregnskapet er elektronisk innlevert
År 2019: Tall er hentet fra elektronisk innlevert årsregnskap fra 2020

Det er ikke krav til at årsregnskapet m.v. som sendes til Regnskapsregisteret er undertegnet. Kontrollen på at dette er utført ligger hos revisor/enhetens øverste organ. Sikkerheten ivaretas ved at innsender har rolle/rettighet for innsending av årsregnskapet via Altinn, og ved at det bekreftes at årsregnskapet er fastsatt av kompetent organ.

Brønnøysundregistrene, 30.04.2021



Resultatregnskap

Beløp i: NOK	Note	2020	2019
RESULTATREGNSKAP			
Inntekter			
Salgsinntekt		38 093 714	44 487 773
Sum inntekter	3	38 093 714	44 487 773
Kostnader			
Avskrivning på varige driftsmidler og immaterielle eiendeler	6	3 711 624	3 711 624
Nedskrivning av varige driftsmidler og immaterielle eiendeler			109 354
Annen driftskostnad	4,5	38 065 471	35 050 594
Sum kostnader		41 777 095	38 871 572
Driftsresultat		-3 683 381	5 616 201
Finansinntekter og finanskostnader			
Annen renteinntekt		2 316	7 024
Annen finansinntekt		411 624	
Sum finansinntekter		413 940	7 024
Annen rentekostnad	9	20 562	22 083
Annen finanskostnad	1	-3 228 210	5 556 219
Sum finanskostnader		-3 207 648	5 578 302
Netto finans		3 621 588	-5 571 278
Ordinært resultat før skattekostnad		-61 793	44 923
Skattekostnad på ordinært resultat	12		
Ordinært resultat etter skattekostnad		-61 793	44 923
Årsresultat		-61 793	44 923
Overføringer og disponeringer			
Utbytte		0	0
Overføringer til/fra annen egenkapital		-61 793	44 923
Sum overføringer og disponeringer		-61 793	44 923



Balanse

Beløp i: NOK	Note	2020	2019
BALANSE - EIENDELER			
Anleggsmidler			
Immaterielle eiendeler			
Sum immaterielle eiendeler		0	0
Varige driftsmidler			
Skip, rigger, fly og lignende	6	58 423 504	62 135 128
Sum varige driftsmidler		58 423 504	62 135 128
Finansielle anleggsmidler			
Sum finansielle anleggsmidler		0	0
Sum anleggsmidler		58 423 504	62 135 128
Omløpsmidler			
Varer			
Sum varer		0	0
Fordringer			
Kundefordringer		399 786	162 717
Andre fordringer	4	3 772 725	3 991 708
Sum fordringer	7	4 172 511	4 154 425
Investeringer			
Sum investeringer		0	0
Bankinnskudd, kontanter og lignende			
Bankinnskudd, kontanter og lignende		2 014 478	3 730 362
Sum bankinnskudd, kontanter og lignende		2 014 478	3 730 362
Sum omløpsmidler		6 186 989	7 884 787
SUM EIENDELER		64 610 493	70 019 915

BALANSE - EGENKAPITAL OG GJELD



Balanse

Beløp i: NOK	Note	2020	2019
Egenkapital			
Innskutt egenkapital			
Selskapskapital		30 000	30 000
Annen innskutt egenkapital		0	0
Sum innskutt egenkapital		30 000	30 000
Opptjent egenkapital			
Annen egenkapital		-413 224	-351 432
Sum opptjent egenkapital		-413 224	-351 432
Sum egenkapital	8	-383 224	-321 432
Gjeld			
Langsiktig gjeld			
Sum avsetninger for forpliktelser		0	0
Annen langsiktig gjeld			
Øvrig langsiktig gjeld	9,1		65 722 482
Sum annen langsiktig gjeld			65 722 482
Sum langsiktig gjeld		0	65 722 482
Kortsiktig gjeld			
Leverandørgjeld			38 440
Annen kortsiktig gjeld	1,4,9	64 993 717	4 580 424
Sum kortsiktig gjeld	10	64 993 717	4 618 864
Sum gjeld		64 993 717	70 341 346
SUM EGENKAPITAL OG GJELD		64 610 493	70 019 914



Clarksons Platou
Project Finance


Feeder Container II AS

Org. nr. / *Business Reg. No.:* 915 922 856
Stiftet / *Established:* 01.09.2015

Årsregnskap / *Financial Statements* *For the year ended*

31.12.2020

NOK



Business Manager:
Clarksons Platou Project Finance AS

Commercial Manager:
Atlantica Shipping AS

Auditor:
Deloitte AS

Clarksons Platou
Project Finance AS

Enterprise number:
NO 986 778 772

 Sy4poX9M0-BJfr6oQ6fD
Munkedamsveien 62 C
Oslo, Norway

Tel: +47 23 11 20 00
Fax: +47 23 11 23 27

Mailing address:
Munkedamsveien 62 C
N-0270 Oslo, Norway

**Resultatregnskap / Profit and loss account****Feeder Container II AS**


	Note	31.12.2020	31.12.2019
Netto time charter hyre / Net time charter revenues		<u>38 093 714</u>	<u>44 487 773</u>
Sum driftsinntekter / Total operating income	3	<u>38 093 714</u>	<u>44 487 773</u>
Driftskostnader skip / Ship operating expenses	4	36 894 195	33 838 291
Administrasjonskostnader / Administration expenses	5	1 171 276	1 212 303
Avskrivninger på skip / Depreciation of vessels	6	3 711 624	3 711 624
Tap på krav / Losses on receivables		<u>0</u>	<u>109 354</u>
Sum driftskostnader / Total operating cost		<u>41 777 095</u>	<u>38 871 572</u>
Driftsresultat / Operating result		<u>-3 683 381</u>	<u>5 616 201</u>
Renteinntekter / Interest income		2 316	7 024
Agio gevinst / Currency gain		<u>411 624</u>	<u>0</u>
Sum finansinntekter / Total financial income		<u>413 940</u>	<u>7 024</u>
Rentekostnader aksjonærlån / Interest shareholder's loan	9	20 562	22 083
Annen finanskostnad / Other financial expenses		29 204	22 144
Agiotap / Currency loss		0	241 244
-Tilbakeføring andel resultat DIS / Re-allocation result DIS	1	<u>-3 257 414</u>	<u>5 292 831</u>
Sum finanskostnader / Total financial expenses		<u>-3 207 648</u>	<u>5 578 302</u>
Netto finansresultat / Net financial items		<u>3 621 588</u>	<u>-5 571 278</u>
Resultat før skattekostnad / Result before tax		<u>-61 793</u>	<u>44 923</u>
Skattekostnad / Tax	12	<u>0</u>	<u>0</u>
ÅRETS RESULTAT / NET RESULT FOR THE YEAR		<u>-61 793</u>	<u>44 923</u>
Overføringer / Transfers			
Overført til annen egenkapital / Transfers against other equity		-61 793	44 923
Utbytte / dividend		<u>0</u>	<u>0</u>
Sum overføringer / Total transfers		<u>-61 793</u>	<u>44 923</u>



Balanse / Balance sheet

Feeder Container II AS

	Note	31.12.2020	31.12.2019
EIENDELER / ASSETS			
Anleggsmidler / Fixed assets			
Skip / Vessels	6	58 423 504	62 135 128
Sum anleggsmidler / Total fixed assets		58 423 504	62 135 128
Omløpsmidler / Current assets			
Fordringer / Accounts receivable			
Mellomværende driften / I/c balance vessel operation	4	3 750 598	3 900 165
Kundefordringer / Trade debtors		399 786	162 717
Tilgode merverdiavgift / Accounts receivable VAT		0	553
Andre fordringer / Other receivables		22 127	90 990
Sum fordringer / Total accounts receivable	7	4 172 511	4 154 425
Bankinnskudd / Bank deposits		2 014 478	3 730 362
Sum omløpsmidler / Total current assets		6 186 989	7 884 787
SUM EIENDELER / TOTAL ASSETS		64 610 493	70 019 915

 Sy4poX9MQ-BJfr6oQcf0


Feeder Container II AS

**Balance / Balance sheet****Feeder Container II AS**

	Note	31.12.2020	31.12.2019
EGENKAPITAL OG GJELD / EQUITY AND LIABILITIES			
Egenkapital / Owners equity			
Aksjekapital / Subscribed share capital		30 000	30 000
Sum innskutt egenkapital / Total paid-in capital		30 000	30 000
Opptjent egenkapital / Retained equity			
Annen egenkapital / Other equity		-413 224	-351 432
Sum opptjent egenkapital / Total retained equity		-413 224	-351 432
Sum egenkapital / Total equity	8	-383 224	-321 432
Gjeld / Liabilities			
Langsiktig gjeld / Long term liabilities			
Andel EK stille deltakere / Share capital silent partners		0	64 664 247
Lån fra aksjonær / Loan from shareholder	9	0	1 058 235
Sum langsiktig gjeld / Total long term liabilities		0	65 722 482
Kortsiktig gjeld / Current liabilities			
Andel EK stille deltakere / Share capital silent partners	1	58 625 963	0
Lån fra aksjonær / Loan from shareholder	9	1 023 034	0
Mellomværende driften / I/c balance vessel operation	4	4 594 976	3 616 922
Leverandørgjeld / Trade creditors		91 973	38 440
Forskuddsbetalt hyre / Prepaid hire		441 562	792 861
Påløpt renter aksjonærlån / Acc. interest shareholder's loan		120 473	99 911
Annen kortsiktig gjeld / Other current liabilities		95 736	70 730
Sum kortsiktig gjeld / Total current liabilities	10	64 993 717	4 618 864
Sum gjeld / Total liabilities		64 993 717	70 341 346
SUM EGENKAPITAL OG GJELD / TOTAL EQUITY AND LIABILITIES		64 610 493	70 019 915

Oslo, 31.12.2020 / 24.02.2021

Styret for / board of directors of Feeder Container II AS

Johan Werner
Styreformann / ChairmanKristine Klaveness
Styremedlem / Board memberWilhelm Christian Magelssen
Styremedlem / Board memberØystein Bøe
Styremedlem / Board member Sy4poX9M0-BJfr6oQct0**Feeder Container II AS**



Noter til regnskapet / Notes to the Financial Statement

Feeder Container II AS

Note 1: Regnskapsprinsipper / Accounting principles:

Generelt

Regnskapet er satt opp i samsvar med regnskapsloven av 1998. Det er utarbeidet etter norske regnskapsstandarder. I utgangspunktet er det reglene for regnskapsoppstilling for små foretak som er benyttet.

Hovedregel for vurdering og klassifisering av eiendeler og gjeld

Eiendeler bestemt til varig eie eller bruk er klassifisert som anleggsmidler. Andre eiendeler er klassifisert som omløpsmidler.

Anleggsmidler vurderes til anskaffelseskost, men nedskrives til virkelig verdi når verdifallet forventes å ikke være forbigående. Anleggsmidler med begrenset økonomisk levetid avskrives planmessig.

Fordringer som skal tilbakebetales innen ett år er klassifisert som omløpsmidler.

Ved klassifisering av kortsiktig og langsiktig gjeld er tilsvarende kriterier lagt til grunn.

Omløpsmidler vurderes til laveste av anskaffelseskost og virkelig verdi. Kortsiktig gjeld balanseføres til nominelt mottatt beløp på etableringstidspunktet. Enkelte poster er vurdert etter andre regler, og redegjøres for nedenfor.

Investering i DIS

Selskapet er hovedmann i Feeder Container II DIS med en eierandel på 1,25%. 100% av resultat- og balanseposter fra Feeder Container II DIS er innarbeidet i regnskapet. Stille deltagers andel av resultat og egenkapital er trukket ut på egen linje.

Inntekter

Inntekter regnskapsføres når de er opptjent. Inntekter er regnskapsført til verdien på transaksjonstidspunktet.

Varige driftsmidler

Varige driftsmidler er skip og oppføres i balansen til anskaffelseskost med fradrag for akkumulerte avskrivninger og eventuelle akkumulerte nedskrivninger. Avskrivningene er lineære og fastsettes ut fra en vurdering av driftsmiddelets gjenværende økonomiske levetid.

Hvis det er indikasjoner på at det er mindre verdier knyttet til driftsmiddelet og denne verdien er lavere enn balanseført verdi nedskrives driftsmidlet.

Fordringer

Fordringer oppføres til pålydende etter fradrag for avsetning til forventet tap. Avsetning til tap gjøres på grunnlag av individuell vurdering av de enkelte fordringene.

Utenlandsk valuta

Likvider i utenlandsk valuta vurderes i henhold til dagskursprinsippet. Langsiktig gjeld er oppført til dagskurs.

Følgende kurs er benyttet i regnskapet: USD/NOK pr. 31. desember 2020: 8,5326.

Skatter

Skattekostnaden sammenstilles med regnskapsmessig resultat før skatt. Utsatt skatt og skattefordel er presentert netto i balansen.



Noter til regnskapet / Notes to the Financial Statement

Feeder Container II AS

English:

If there are any discrepancies between the Norwegian and English version, the Norwegian version is the official one.

General information

The accounts have been compiled in accordance with the Norwegian Accounting Act of 1998. They have been prepared in accordance with Norwegian accounting standards. Basically, it is the rules for statements of account for small enterprises that have been used.

The accounting principles are described below.

The general rule when assessing and classifying assets and liabilities

Assets determined for permanent ownership or use is classified as fixed assets. Other assets are classified as current assets.

Fixed assets are assessed at cost but are written down to fair value when the fall in value is not expected to be transitory. Fixed assets with finite economic lives are systematically depreciated.

Receivables to be repaid within one year are classified as current assets.

Corresponding criteria form the basis when classifying short-term and long-term liabilities.

Current assets are assessed at the lower of acquisition cost and fair value. Short-term liabilities are recognized at the nominal amount received on the date of establishment. Certain items are assessed according to other rules as explained below.

Investment in internal partnership

The company is principal partner in the internal partnership Feeder Container II DIS with a share of 1.25%. 100% of the income statement and balance sheet items from Feeder Container II DIS are incorporated in the accounts. The silent partner's share of profit/loss and equity are listed separately.

Income

Income is recognized when accrued. Income is recognized at its value on the date of transaction.

Tangible fixed assets

Tangible fixed asset is a vessel and is entered in the financial position statement at cost less accumulated depreciation. Depreciation is linear and based on an assessment of the asset's remaining useful lifespan.

The tangible fixed asset will be written down to fair value when any impairment is not expected to be transitory.

Receivables

Trade debtors and other receivables are posted at nominal after provision for loss has been deducted. Provision for loss is made on the basis of an individual assessment of each receivable.

Exchange rates

Liquid assets in foreign currencies are assessed in accordance with the current exchange rate principle. Long-term liabilities are posted at the current exchange rate.

The following exchange rate is used in the accounts: USD/NOK as per 31 December 2020: 8.5326.

Taxes

Tax is matched with the financial result before tax. Deferred tax and exposed tax benefit are recognized net in the balance sheet.



Noter til regnskapet / Notes to the Financial Statement

Feeder Container II AS

Note 2: *Virksomhetens art, finansiell risiko og grunnlaget for videre drift /
The purpose of the company, financial risk and the basis for continued operation:*

Selskapet er eksponert for makroøkonomisk utvikling, inkludert pris- og valutarisiko, balanse mellom tilbud og etterspørsel og endringer i globale handelsavtaler.

Som en følge av coronaviruset (COVID-19) har myndighetene i en rekke land satt i gang kraftige tiltak for å redusere spredningen av viruset. Dette har blant annet medført redusert økonomisk aktivitet globalt og økte mannskapskostnader for leietakere av skip, noe som kan redusere etterspørselen etter befraktning og derved også verdien på selskapets skip. Videre kan forstyrrelser i forsyningskjeden føre til at aktører får betalingsproblemer. Dette kan medføre at selskapets befrakter ikke er i stand til å betale hyren etter hvert som den forfaller iht. inngåtte kontrakter. Det er følgelig en risiko for at selskapet vil få likviditetsproblemer, ikke kunne innfri sine forpliktelser etter hvert som de forfaller.

Foruten de makroøkonomiske konsekvensene har virusutbruddet foreløpig ikke hatt innvirkning på selskapets drift og finansielle stilling, og befrakter har innfridd sine forpliktelser etter hvert som de forfaller. Hvis den negative utviklingen fortsetter er det en risiko for at dette kan få betydelige konsekvenser også for selskapets finansielle forhold.

Pr. i dag er det ikke mulig å angi et estimat på de finansielle følgene dette vil kunne få for selskapet.

Selskapet følger situasjonen nøye og arbeider kontinuerlig med å finne risikoreduserende tiltak dersom situasjonen fortsetter eller eskalerer.

I henhold til avtaler inngått i februar 2021 skal begge selskapets skip selges ved utløp av deres eksisterende charterpartier (juni/juli 2021). Det er etter dette ikke grunnlag for videre drift og selskapet vil sannsynligvis bli avviklet i løpet av 2021.

English:

The company is exposed to macroeconomic developments, including price and currency risk, balance between supply and demand and changes in global trade agreements.

As a result of the corona virus pandemic (COVID-19), the authorities in a number of countries have introduced powerful measures to reduce the spread of the virus. This has inter alia resulted in a reduced economic activity globally and increased crew cost for charterers which may reduce the demand in the chartering market and thereby also the value of the company's vessels. Furthermore, disruptions in the supply chain can cause players to face liquidity difficulties. This may mean that the company's bareboat charter is not able to pay hire under the charter parties entered into when it falls due. Consequently, there is a risk that the company will face liquidity problems, not be able to meet its obligations as they mature.

Besides the macroeconomic consequences, the virus outbreak has so far had a limited impact on the company's operations and financial position as the bareboat charterer has been able to settle its obligations as they fall due. However, if the negative market development continues, this could have significant consequences also for the company's financial situation.

The company monitors the situation closely and works continuously to find risk-reducing measures if the situation continues or escalates.

In accordance with the agreements entered in February 2021, both vessels will be sold at the end of their existing charter parties (June/July 2021). There is after this no longer basis for going concern and the company will likely be liquidated during 2021.



Noter til regnskapet / Notes to the Financial Statement

Feeder Container II AS

Note 3: Inntekter / Income:

Selskapet har kjøpt følgende skip / The company has purchased the following vessels:

Skip / Vessels	Dato / Date	Pris / Price
MV Polo (ex. Portofino)	8. oktober 2015 / 8 th of October 2015	USD 7,500,000
MV Charlie (ex. Ponente)	16. oktober 2015 / 16 th of October 2015	USD 7,500,000

Skipene er i dag sluttet på kort-medium term timecharter kontrakter. Se nedenstående tabell.

English:

The vessels are currently operating in the short-medium term time charter contracts. See below table.

Hyreinntekter 01.01.-31.12.2020 i USD / Hire income 1 January -31 December 2020 in USD:

Vessel / Charterers	From	To	No. of days	Daily rate USD	Gross hire USD	Brokerage / Commission %	Sum Brokerage / Comm. USD	CEV / Lashing USD	Net hire USD	Net hire NOK
MV CHARLIE:										
CMA CGM SA	1.1.2020	16.4.2020	106,1	8 250	875 222	6,00%	-52 513	7 807	830 515	7 855 563
CMA CGM SA	1.5.2020	5.5.2020	3,8035	8 250	31 379	6,00%	-1 883	285	29 781	286 889
CMA CGM SA	24.7.2020	31.12.2020	160,0	5 750	920 000	6,00%	-55 200	12 375	877 175	7 947 848
SUM MV CHARLIE			270		1 826 601		-109 596	20 466,83	1 737 471	16 090 301
MV POLO:										
United Africa Feeder Line (UAFL)	1.1.2020	10.3.2020	69,07986	8 200	566 455	7,50%	-42 484	5 100	529 071	4 993 603
United Africa Feeder Line (UAFL)	10.3.2020	11.8.2020	152,413	7 900	1 204 058,78	7,50%	-90 304	13 125	1 126 879	10 636 122
Sea Consortium Pte. Ltd. (SEA)	22.8.2020	31.12.2020	131,000	5 750	724 484,88	7,50%	-54 336	5 151	675 299	6 373 689
SUM MV POLO			352		2 494 999		-187 125	23 376	2 331 249	22 003 413
TOTAL			622	6 944	4 321 599	0	-296 721	43 843	4 068 721	38 093 714

Beskjefning p.t. / Present charter parties:

Skip / Vessel	Befrakter / Charterers	Fra / From	Til ca. / To approx.	Ant. mnd. / No. of mths.	Betingelser / Terms	Comm. %
MV Charlie	CMA CGM SA	24.1.2021	25.6.2021	5,0	In July 2020 MV Charlie was fixed on timecharter to CMA CGM SA for 1 - 6 months at USD 5,750 per day. Further, the charterer has the option to prolong the charter period for 3-5 months at at rate of USD 7,950 per day.	6,00 %
MV Polo	Sea Consortium Pte. Ltd. (SEA)	5.2.2021	21.6.2021	4,5	MV Polo continued on her timecharter to SEA. She was fixed in January 2021 for further 105 - 165 days at 12,750 per day. In the period 22.01.2021-05.02.2021 the gross hire rate per day is USD 1 (due to positioning).	7,50 %



Noter til regnskapet / Notes to the Financial Statement

Feeder Container II AS

Note 4: Driftskostnader skip / Operation expenses vessel:

Selskapet har inngått management avtale med A.M. Nomikos Transworld Maritime Agencies SA som blant annet omfatter den tekniske driften av skipene, bemanning, innkjøp av forsyninger, inngåelse av forsikringsavtaler og regnskapsførsel av driftsregnskap.

Se nedenstående tabeller vedrørende resultat av driften, spesifisering av driftskostnadene og mellomværende driften.

English:

The company has entered into a management agreement with A.M. Nomikos Transworld Maritime Agencies SA which includes the technical management of the vessels, crew management, provisions/consumables, insurance arrangements and accounting services in respect to the operating accounts.

See below tables regarding the result of the operation, the specification of the operating expenses and the balance of the operation.

Resultatet av driften / The result of the operation:

Spesifikasjon / Description	MV Charlie	MV Polo	TOTAL USD	TOTAL NOK
Netto hyreinntekter / Net hire income	1 737 471	2 331 249	4 068 721	38 093 714
Total OPEX	1 785 683	2 121 846	3 907 529	36 894 195
Net result of the year of the vessel operation	-48 212	209 403	161 192	1 199 520

Som det fremgår av tabellen over har skipet MV Charlie hatt et negativt bidrag fra driften i 2020, mens skipet MV Polo har hatt et positivt bidrag fra driften i 2020.

English:

As may be seen from the above table, the vessel MV Charlie has had a negative contribution from the operation in 2020, while the vessel MV Polo has had a positive contribution from the operation in 2020.

**Noter til regnskapet / Notes to the Financial Statement****Feeder Container II AS**Driftskostnader pr. skip i USD / *Operating expenses per vessel in USD:*

Spesifikasjon / Description	MV Charlie	MV Polo	TOTAL USD	TOTAL NOK
Mannskapkostnader / Total Crew cost	905 645	975 030	1 880 675	17 757 000
Vedlikehold og rep. / Maintenance and rep.	99 683	170 250	269 933	2 548 660
Spares	135 577	239 116	374 693	3 537 785
Smøreolje / Lubricants	148 789	126 969	275 758	2 603 658
Bunkers / Fuel	-46 960	64 232	17 273	163 085
Diverse beholdning / Stores	97 944	132 680	230 624	2 177 511
Forsikring / Insurance	106 078	115 892	221 970	2 095 801
Komm. man. honorar / Comm. Man.fee	237 900	237 900	475 800	4 492 419
Andre driftsutg. / Other operating expenses	65 845	60 406	126 251	1 192 040
Eierkostnader / Other owners expenses	35 181	-629	34 552	326 236
Total	1 785 683	2 121 846	3 907 529	36 894 195
Beregning av ord. driftsutgifter pr. dag / Calculation of ord. daily OPEX:				
Antall dager / No. of days	366	366		
Total	1 785 683	2 121 846	3 907 529	
Bunkers / Fuel	46 960	-64 232	-17 273	
Eierkostnader / Other owners expenses	-35 181	629	-34 552	
Sum ord. driftsutg. / Sum ordinary OPEX	1 797 461	2 058 243	3 855 704	
Ord. driftsutg. pr. dag / Ordinary daily OPEX	4 912	5 624	10 536	
Budsjett / Budget (USD/day)	5 170	5 275	10 445	
Avvik / Variance (USD/day)	258	-349	-91	



Noter til regnskapet / Notes to the Financial Statement

Feeder Container II AS

Mellomværende A.M. Nomikos vedrørende driften av skipene / *Balance with A.M. Nomikos regarding the operation of the vessels:*

As per 31.12.2020:

Spesifikasjon / Description	MV Charlie	MV Polo	TOTAL USD	TOTAL NOK
Andre fordringer / Other receivables	8 101	25 278	33 379	
Forskuddsbetalt / Prepayments	42 722	33 123	75 845	
Beholdning / Inventories	39 618	84 126	123 744	
Korts. fordringer / Amount due from managing agent	206 593	0	206 593	
Sum eiendeler / Sum current assets	297 034	142 527	439 561	3 750 598
Leverandørgjeld / Trade creditors	164 408	166 329	330 737	
Korts. gjeld / Amount due to managing agent	0	22 133	22 133	
Påløpte kostnader / Accrued expenses	45 784	139 866	185 650	
Sum gjeld / Sum short-term debt	210 192	328 328	538 520	4 594 976
Netto / Net	86 842	-185 801	-98 959	-844 378

Note 5: Administrasjonskostnader / Administration expenses:

Administrasjonskostnader består av / *Administration expenses consist of:*

	2020	2019
Disponenthonorar / Commercial Management fee	507 677	463 141
Forretningsførerhonorar / Corporate Management fee	505 403	467 306
Revisjonshonorar / Auditors remuneration	41 500	40 000
Styrehonorar inkl. arbeidsgiveravgift / Remuneration to the board incl. tax	74 870	69 230
Diverse kostnader / Other costs	27 833	158 922
Forsikring / Insurance	13 993	13 704
Total	1 171 276	1 212 303

Honorar til revisor består av / *Auditors remuneration consists of:*

Revisjon / Audit fee	41 500	40 000
Skatterådgivning / Tax services	0	0
Andre tjenester / Other services	0	0
Total	41 500	40 000

Selskapet har ikke hatt noen ansatte. Det er kostnadsført NOK 65.000 i styrehonorar i selskapet pr. 31.12.2020. Selskapet er ikke forpliktet til å etablere Obligatorisk Tjenestepensjon.

English:

The company has no employees. Remuneration to the board has been charged with NOK 65,000 per 31.12.2020. The company is not obligated to establish mandatory occupational pension.



Noter til regnskapet / Notes to the Financial Statement
--

Feeder Container II AS

Note 6: Anleggsmidler / Fixed assets:

Iht. avtale inngått med Rockland Key Ltd. kjøpte selskapet container skipene MV Polo og MV Charlie 8. oktober 2015 og 16. oktober 2015. Kjøpesummen var til sammen USD 15.000.000 (USD 7.500.000 pr skip) som til kurs NOK/USD 8,099 tilsvarer NOK 121.485.000. USD 162.500 tilsvarende NOK 1.319.793 er kostnadsført som tilretteleggelseshonorar. I tillegg er det aktivert utgifter på USD 360.950 tilsvarende NOK 3.061.753. Skipene er i sin helhet egenkapitalfinansiert.

Skipene avskrives lineært til skrapverdi etter en antatt økonomisk levetid på 25 år.

Årlige avskrivninger er beregnet til NOK 3.711.624. Se nedenstående tabell.

English:

In accordance with a memorandum of agreement entered into with Rockland Key Ltd. the company purchased the container vessels MV Polo and MV Charlie on 8 October 2015 and 16 October 2015. The purchase price was a total of USD 15,000,000 (USD 7,500,000 per vessel) which at an exchange rate NOK/USD of 8.099 equals NOK 121,485,000. USD 162,500 equivalents to NOK 1,319,793 are booked as start-up expenses. In addition, other expenses of USD 360,950 equivalent to NOK 3,061,753 are capitalized. The vessels are 100% equity financed.

The vessels are depreciated linearly down to scrap value over an expected economic lifespan of 25 years.

Annual depreciation is estimated to NOK 3,711,624. See below table.

Bokførte verdier pr. 31.12. / Book value at 31.12.:	POLO	CHARLIE	TOTAL
Anskaffelseskost 01.01. / Purchase cost 01.01.	62 273 377	62 273 377	124 546 753
Tilgang / Purchase	0	0	0
Avgang / Sale	0	0	0
Anskaffelseskost / Purchase cost	62 273 377	62 273 377	124 546 753
Akk. avskrivninger 01.01. / Acc. depreciation 01.01.	10 142 196	10 142 196	20 284 392
Akk. nedskrivninger 01.01 / Acc. devaluation 01.01	21 063 617	21 063 617	42 127 234
Avskrivninger i perioden / Depreciation of the period	1 855 812	1 855 812	3 711 624
Nedskrivninger i perioden / Devaluation of the period	0	0	0
Akk. avskrivninger / Accumulated depreciation	11 998 008	11 998 008	23 996 016
Akk. nedskrivninger / Accumulated devaluation	21 063 617	21 063 617	42 127 234
Bokført verdi / Book value	29 211 752	29 211 752	58 423 504
Historisk skattemessig verdi / Historical fiscal cost value	62 273 377	62 273 377	124 546 753
Tilgang / Purchase	0	0	0
Avgang / Sale	0	0	0
Skattemessig avskr. verdi / Tax depreciation value	62 273 377	62 273 377	124 546 753
Akk. avskrivninger 01.01. / Acc. depreciation 01.01.	32 978 298	32 978 298	65 956 596
Avskrivninger / Depreciation	4 101 311	4 101 311	8 202 622
Akk. avskrivninger / Accumulated depreciation	37 079 609	37 079 609	74 159 218
Skattemessig verdi / Tax depr. value	25 193 768	25 193 768	50 387 535
Avskrivningsssats / Depreciation rate	14 %	14 %	14 %



Noter til regnskapet / Notes to the Financial Statement

Feeder Container II AS

Note 7: Fordringer / Short-term receivables:

Selskapets fordringer forfaller i sin helhet i løpet av ett år. / *Short-term receivables are due within one year.*

Note 8: Egenkapital / Equity:

	2020	2019
Aksjekapital / <i>Share capital</i>	30 000	30 000
Sum innskutt egenkapital / <i>Total paid in capital</i>	30 000	30 000
Akkumulert resultat 01.01. / <i>Accumulated earnings 01.01.</i>	-351 432	-396 355
Annen innskutt egenkapital / <i>Other paid in capital</i>	0	0
Resultat / <i>Result</i>	-61 793	44 923
Sum annen egenkapital / <i>Total other equity</i>	-413 224	-351 432
Sum egenkapital / <i>Total equity</i>	-383 224	-321 432

Egenkapitalen i selskapet er negativ, og egenkapitalen er dermed tapt.

I henhold til avtaler inngått i februar 2021 skal begge selskapets skip selges ved utløp av deres eksisterende charterpartier (juni/juli 2021). Det er etter dette ikke grunnlag for videre drift og selskapet vil sannsynligvis bli avviklet i løpet av 2021.

English:

The equity is negative, and the equity is therefore lost.

In accordance with the agreements entered in February 2021, both vessels will be sold at the end of their existing charter parties (June/July 2021). There is after this no longer basis for going concern and the company will likely be liquidated during 2021.

Note 9: Lån fra aksjonær / Loan from shareholder:

Selskapet mottok et lån fra Atlantica Inc. på NOK 1.257.370. Lånet er benyttet i forbindelse med selskapets investering i Feeder Container II DIS og tilbakebetales når likviditeten i selskapet tillater dette. Lånet pr. 31.12.2020 er på NOK 1.023.034. Lånet løper med en fast rente på 2,00% p.a.

English:

The company received a loan from Atlantica Inc. of NOK 1,257,370. The loan is used in connection to the company's investment in Feeder Container II DIS and is to be paid back when the liquidity of the company allows this. The loan is as per 31.12.2020 of NOK 1,023,034. The interest of the loan is fixed to an interest of 2.00% p.a.

Note 10: Kortsiktig gjeld / Short-term liabilities:

Selskapets kortsiktige gjeld forfaller i sin helhet i løpet av ett år. / *Short-term liabilities are due within one year.*



Noter til regnskapet / Notes to the Financial Statement

Feeder Container II AS

Note 11:	Resultat egne poster / Result own items:	2020	2019
	Administrasjonskostnader / <i>Administration expenses</i>	0	0
	Annen renteinntekter / <i>Other i interest income</i>	0	0
	Renteinntekter / <i>Interest income</i>	2	8
	Rentekostnader / <i>Interst costs</i>	-20 562	-22 083
	Agio / <i>Agio</i>	0	0
	Andre finanskostnader / <i>Other financial items</i>	0	0
	Total	-20 560	-22 075

**Noter til regnskapet / Notes to the Financial Statement****Feeder Container II AS****Note 12:****Skattekostnad / utsatt skatt / Tax / deferred tax:**

	2020	2019
Årets resultat / <i>Net result of the year</i>	-61 793	44 923
Permanente forskjeller / <i>Fixed differences</i>	0	0
Endringer midlertidige forskjeller / <i>Changes in deferred tax:</i>		
Andel skattemessig resultat / <i>Share of fiscal result</i>	-97 371	-5 831
Andel regnskapsmessig resultat / <i>Share of accounting result</i>	41 233	-66 998
Fremførbart underskudd / <i>Losses brought forward</i>	-625 518	-597 612
Årets skattegrunnlag / <i>Net tax result of the year</i>	-743 448	-625 518
Betalbar skatt / <i>Tax payable</i>	0	0
Grunnlag utsatt skatt / <i>Deferred tax:</i>		
Midlertidige forskjeller / <i>Deferred differences:</i>		
<u>Investering / <i>Investment</i></u>		
Regnskapsmessig verdi av investering / <i>Book value investment</i>	742 101	818 535
Skattemessig verdi av investering / <i>Tax value investment</i>	641 651	774 223
	100 450	44 312
Fremførbart underskudd / <i>Losses brought forward</i>	-743 448	-625 518
Sum midlertidige forskjeller / <i>Total deferred tax changes</i>	-642 999	-581 206
Utsatt skatt / utsatt skattefordel / <i>Deferred tax / Exposed tax benefit</i>	-141 460	-127 865
Skattekostnad / <i>Tax:</i>		
Betalbar skatt / <i>Tax payable</i>	0	0
Endring utsatt skatt / <i>Change deferred tax</i>	0	0
	0	0

Note 13:**Aksjonærer / Shareholders:**

Selskapets aksjekapital er på kr 30.000 fordelt på 100 aksjer à kr 300,-. / *The share capital of the company is NOK 30,000 distributed at a number of 100 shares at NOK 300.*

Selskapets aksjonær er Atlantica Inc. / *The shareholder is Atlantica Inc.*

Selskapet eier ikke egne aksjer. / *The company does not own its own shares.*



Noter til regnskapet / Notes to the Financial Statement

Feeder Container II AS

Note 14: **Andeler eiet /representert av styremedlemmer /**
Shares owned / represented by the board:

Navn/ Name	Verv/ Position	Representerer/ Represents	Eiet direkte/ Owned directly
Johan Werner	Styreleder / <i>Chairman</i>	100,0%	0,0%
Kristine Klaveness	Styremedlem / <i>Director</i>	0,0%	0,0%
Wilhelm Chr. Magelssen	Styremedlem / <i>Director</i>	0,0%	0,0%
Øystein Bøe	Styremedlem / <i>Director</i>	0,0%	0,0%



Verification

Transaction ID	Sy4poX9MO-BJfr6oQcfO
Document	Feeder Container II AS_31.12.2020_ÅRSREGNSKAP_REVIDERT.pdf
Pages	16
Sent by	Erik Kristian Andresen

Signing parties

Johan Wemer	jw@atlantica.as	Action: Sign	Method: Email
Kristine Klaveness	kristine.klaveness@klavenessmarine.com	Action: Sign	Method: Email
Øystein Bøe	ob@hjertnes.com	Action: Sign	Method: Email
Wilhelm Christian Magelssen	wilhelm.magelssen@nrp.no	Action: Sign	Method: Email

Activity log

E-mail invitation sent to jw@atlantica.as
2021-03-01 09:55:32 CET,

E-mail invitation sent to ob@hjertnes.com
2021-03-01 09:55:32 CET,

E-mail invitation sent to wilhelm.magelssen@nrp.no
2021-03-01 09:55:33 CET,

E-mail invitation sent to kristine.klaveness@klavenessmarine.com
2021-03-01 09:55:32 CET,

Clicked invitation link Wilhelm Christian Magelssen
Amazon CloudFront,2021-03-01 10:00:24 CET,IP address: 77.247.156.90

Document signed by Wilhelm Christian Magelssen wilhelm.magelssen@nrp.no
2021-03-01 10:01:37 CET,IP address: 77.247.156.90

Clicked invitation link Øystein Bøe
Amazon CloudFront,2021-03-01 12:46:50 CET,IP address: 77.16.61.87

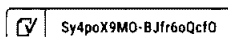
Document signed by Øystein Bøe ob@hjertnes.com
2021-03-01 12:47:10 CET,IP address: 77.16.61.87

Clicked invitation link Kristine Klaveness
Amazon CloudFront,2021-03-01 14:06:20 CET,IP address: 188.95.247.249

Document signed by Kristine Klaveness kristine.klaveness@klavenessmarine.com
2021-03-01 14:07:01 CET,IP address: 188.95.247.249

E-mail invitation sent to jw@atlantica.as
2021-03-02 09:18:09 CET,

Clicked invitation link Johan Werner
Amazon CloudFront,2021-03-02 10:40:59 CET,IP address: 77.18.48.182



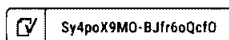


Document signed by Johan Werner

2021-03-02 10:42:49 CET, IP address: 77.18.48.182

jw@atlantica.as

Verified ensures that the document has been signed according to the method stated above.
Copies of signed documents are securely stored by Verified.





Deloitte.

Deloitte AS
Dronning Eufemias gate 14
Postboks 221 Sentrum
NO-0103 Oslo
Norway

Tel: +47 23 27 90 00
www.deloitte.no

Til generalforsamlingen i Feeder Container II AS

UAVHENGIG REVISORS BERETNING

Uttalelse om revisjonen av årsregnskapet

Konklusjon

Vi har revidert Feeder Container II AS' årsregnskap som viser et underskudd på kr 61 793. Årsregnskapet består av balanse per 31. desember 2020, resultatregnskap for regnskapsåret avsluttet per denne datoen og noteopplysninger til årsregnskapet, herunder et sammendrag av viktige regnskapsprinsipper.

Etter vår mening er det medfølgende årsregnskapet avgitt i samsvar med lov og forskrifter og gir et rettviseende bilde av selskapets finansielle stilling per 31. desember 2020, og av dets resultater for regnskapsåret avsluttet per denne datoen i samsvar med regnskapslovens regler og god regnskapsskikk i Norge.

Grunnlag for konklusjonen

Vi har gjennomført revisjonen i samsvar med lov, forskrift og god revisjonsskikk i Norge, herunder de internasjonale revisjonsstandardene International Standards on Auditing (ISA-ene). Våre oppgaver og plikter i henhold til disse standardene er beskrevet i Revisors oppgaver og plikter ved revisjon av årsregnskapet. Vi er uavhengige av selskapet slik det kreves i lov og forskrift, og har overholdt våre øvrige etiske forpliktelser i samsvar med disse kravene. Etter vår oppfatning er innhentet revisjonsbevis tilstrekkelig og hensiktsmessig som grunnlag for vår konklusjon.

Styrets ansvar for årsregnskapet

Styret (ledelsen) er ansvarlig for å utarbeide årsregnskapet i samsvar med lov og forskrifter, herunder for at det gir et rettviseende bilde i samsvar med regnskapslovens regler og god regnskapsskikk i Norge. Ledelsen er også ansvarlig for slik internkontroll som den finner nødvendig for å kunne utarbeide et årsregnskap som ikke inneholder vesentlig feilinformasjon, verken som følge av misligheter eller utilsiktede feil.

Ved utarbeidelsen av årsregnskapet må ledelsen ta standpunkt til selskapets evne til fortsatt drift og opplyse om forhold av betydning for fortsatt drift. Forutsetningen om fortsatt drift skal legges til grunn for årsregnskapet så lenge det ikke er sannsynlig at virksomheten vil bli avvirket.

Revisors oppgaver og plikter ved revisjonen av årsregnskapet

Vårt mål med revisjonen er å oppnå betryggende sikkerhet for at årsregnskapet som helhet ikke inneholder vesentlig feilinformasjon, verken som følge av misligheter eller utilsiktede feil, og å avgi en revisjonsberetning som inneholder vår konklusjon. Betryggende sikkerhet er en høy grad av sikkerhet, men ingen garanti for at en revisjon utført i samsvar med lov, forskrift og god revisjonsskikk i Norge, herunder ISA-ene, alltid vil avdekke vesentlig feilinformasjon som eksisterer. Feilinformasjon kan oppstå som følge av misligheter eller utilsiktede feil. Feilinformasjon blir vurdert som vesentlig dersom den enkeltvis eller samlet med rimelighet kan forventes å påvirke økonomiske beslutninger som brukerne foretar basert på årsregnskapet.

Som del av en revisjon i samsvar med lov, forskrift og god revisjonsskikk i Norge, herunder ISA-ene, utøver vi profesjonelt skjønn og utviser profesjonell skepsis gjennom hele revisjonen. I tillegg:

- identifiserer og anslår vi risikoen for vesentlig feilinformasjon i regnskapet, enten det skyldes misligheter eller utilsiktede feil. Vi utformer og gjennomfører revisjonshandlinger for å håndtere slike risikoer, og innhenter revisjonsbevis som er tilstrekkelig og hensiktsmessig som grunnlag for vår konklusjon. Risikoen for at vesentlig feilinformasjon som følge av misligheter ikke blir avdekket, er høyere enn for feilinformasjon som skyldes

Deloitte refers to one or more of Deloitte Touche Tohmatsu Limited ("DTTL"), its global network of member firms, and their related entities (collectively, the "Deloitte organization"). DTTL (also referred to as "Deloitte Global") and each of its member firms and related entities are legally separate and independent entities, which cannot obligate or bind each other in respect of third parties. DTTL and each DTTL member firm and related entity is liable only for its own acts and omissions, and not those of each other. DTTL does not provide services to clients. Please see www.deloitte.no to learn more.

© Deloitte AS

Registrert i Foretaksregisteret Medlemmer av Den norske Revisorforening
Organisasjonsnummer: 980 211 282

Penneo Dokumentnøkkel: MINKH-JEFES-YD37A-K081E-36E7X-0VIXG



Deloitte.

side 2
Uavhengig revisors beretning -
Feeder Container II AS

utilsiktede feil, siden misligheter kan innebære samarbeid, forfalskning, bevisste utelatelser, uriktige fremstillinger eller overstyring av internkontroll.

- opparbeider vi oss en forståelse av den interne kontroll som er relevant for revisjonen, for å utforme revisjons handlinger som er hensiktsmessige etter omstendighetene, men ikke for å gi uttrykk for en mening om effektiviteten av selskapets interne kontroll.
- evaluerer vi om de anvendte regnskapsprinsippene er hensiktsmessige og om regnskapsestimaterne og tilhørende noteopplysninger utarbeidet av ledelsen er rimelige.
- konkluderer vi på hensiktsmessigheten av ledelsens bruk av fortsatt drift-forutsetningen ved avleggelsen av regnskapet, basert på innhentede revisjonsbevis, og hvorvidt det foreligger vesentlig usikkerhet knyttet til hendelser eller forhold som kan skape tvil av betydning om selskapets evne til fortsatt drift. Dersom vi konkluderer med at det eksisterer vesentlig usikkerhet, kreves det at vi i revisjonsberetningen henleder oppmerksomheten på tilleggsopplysningene i regnskapet, eller, dersom slike tilleggsopplysninger ikke er tilstrekkelige, at vi modifierer vår konklusjon om årsregnskapet. Våre konklusjoner er basert på revisjonsbevis innhentet inntil datoen for revisjonsberetningen. Etterfølgende hendelser eller forhold kan imidlertid medføre at selskapet ikke fortsetter driften.
- evaluerer vi den samlede presentasjonen, strukturen og innholdet, inkludert tilleggsopplysningene, og hvorvidt årsregnskapet representerer de underliggende transaksjonene og hendelsene på en måte som gir et rettvise bilde.

Vi kommuniserer med dem som har overordnet ansvar for styring og kontroll blant annet om det planlagte omfanget av revisjonen og til hvilken tid revisjonsarbeidet skal utføres. Vi utveksler også informasjon om forhold av betydning som vi har avdekket i løpet av revisjonen, herunder om eventuelle svakheter av betydning i den interne kontrollen.

Uttalelse om andre lovmessige krav

Konklusjon om registrering og dokumentasjon

Basert på vår revisjon av årsregnskapet som beskrevet ovenfor, og kontrollhandlinger vi har funnet nødvendig i henhold til internasjonal standard for attestasjonsoppdrag (ISAE) 3000 «Attestasjonsoppdrag som ikke er revisjon eller forenklet revisorkontroll av historisk finansiell informasjon», mener vi at ledelsen har oppfylt sin plikt til å sørge for ordentlig og oversiktlig registrering og dokumentasjon av selskapets regnskapsopplysninger i samsvar med lov og god bokføringsskikk i Norge.

Oslo, 4. mars 2021
Deloitte AS

Alf-Anton Eid
statsautorisert revisor

Penneo Dokumentnøkkel: MINKH-JEFES-YD3TA-K081E-36E7X-0VIXG



PENNEO

Signaturene i dette dokumentet er juridisk bindende. Dokument signert med "Penneo™ - sikker digital signatur".
De signerende parter sin identitet er registrert, og er listet nedenfor.

"Med min signatur bekrefter jeg alle datoer og innholdet i dette dokument."

Alf Anton Eid

Statsautorisert revisor

Serienummer: 9578-5999-4-1237649

IP: 217.173.xxx.xxx

2021-03-03 08:58:25Z



Penneo Dokumentnøkkel: MINKH-JEFES-YD37A-K081E-36E7X-0VIXG

Dokumentet er signert digitalt, med **Penneo.com**. Alle digitale signatur-data i dokumentet er sikret og validert av den datamaskin-utregnede hash-verdien av det opprinnelige dokument. Dokumentet er låst og tids-stemplet med et sertifikat fra en betrodd tredjepart. All kryptografisk bevis er integrert i denne PDF, for fremtidig validering (hvis nødvendig).

Hvordan bekrefter at dette dokumentet er originalen?

Dokumentet er beskyttet av ett Adobe CDS sertifikat. Når du åpner dokumentet i

Adobe Reader, skal du kunne se at dokumentet er sertifisert av **Penneo e-signature service <penneo@penneo.com>**. Dette garanterer at innholdet i dokumentet ikke har blitt endret.

Det er lett å kontrollere de kryptografiske beviser som er lokalisert inne i dokumentet, med Penneo validator - <https://penneo.com/validate>



Deloitte.

Deloitte AS
Dronning Eufemias gate 14
Postboks 221 Sentrum
NO-0103 Oslo
Norway

Tel: +47 23 27 90 00
www.deloitte.no

To the General Meeting of Feeder Container II AS

INDEPENDENT AUDITOR'S REPORT

Report on the Audit of the Financial Statements

Opinion

We have audited the financial statements of Feeder Container II AS showing a loss of NOK 61 793. The financial statements comprise the balance sheet as at 31 December 2020, the income statement for the year then ended, and notes to the financial statements, including a summary of significant accounting policies.

In our opinion, the accompanying financial statements are prepared in accordance with law and regulations and give a true and fair view of the financial position of the Company as at 31 December 2020, and its financial performance for the year then ended in accordance with the Norwegian Accounting Act and accounting standards and practices generally accepted in Norway.

Basis for Opinion

We conducted our audit in accordance with laws, regulations, and auditing standards and practices generally accepted in Norway, including International Standards on Auditing (ISAs). Our responsibilities under those standards are further described in the *Auditor's Responsibilities for the Audit of the Financial Statements* section of our report. We are independent of the Company as required by laws and regulations, and we have fulfilled our other ethical responsibilities in accordance with these requirements. We believe that the audit evidence we have obtained is sufficient and appropriate to provide a basis for our opinion.

Responsibilities of the Board of Directors for the Financial Statements

The Board of Directors (management) is responsible for the preparation in accordance with law and regulations, including a true and fair view of the financial statements in accordance with the Norwegian Accounting Act and accounting standards and practices generally accepted in Norway, and for such internal control as management determines is necessary to enable the preparation of financial statements that are free from material misstatement, whether due to fraud or error.

In preparing the financial statements, management is responsible for assessing the Company's ability to continue as a going concern, disclosing, as applicable, matters related to going concern. The financial statements use the going concern basis of accounting insofar as it is not likely that the enterprise will cease operations.

Auditor's Responsibilities for the Audit of the Financial Statements

Our objectives are to obtain reasonable assurance about whether the financial statements as a whole are free from material misstatement, whether due to fraud or error, and to issue an auditor's report that includes our opinion. Reasonable assurance is a high level of assurance, but is not a guarantee that an audit conducted in accordance with laws, regulations, and auditing standards and practices generally accepted in Norway, including ISAs will always detect a material misstatement when it exists. Misstatements can arise from fraud or error and are considered material if, individually or in aggregate, they could reasonably be expected to influence the economic decisions of users taken on the basis of these financial statements.

As part of an audit in accordance with laws, regulations, and auditing standards and practices generally accepted in Norway, including ISAs, we exercise professional judgment and maintain professional scepticism throughout the audit. We also:

Deloitte refers to one or more of Deloitte Touche Tohmatsu limited ("DTTL"), its global network of member firms, and their related entities (collectively, the "Deloitte organization"). DTTL (also referred to as "Deloitte Global") and each of its member firms and related entities are legally separate and independent entities, which cannot obligate or bind each other in respect of third parties. DTTL and each DTTL member firm and related entity is liable only for its own acts and omissions, and not those of each other. DTTL does not provide services to clients. Please see www.deloitte.no to learn more.

© Deloitte AS

Registrert i Foretaksregisteret Medlemmer av Den norske Revisorforening
Organisasjonsnummer: 980 211 282

Penneo Dokumentnummer: LBAD3-462TZ-C4L3F-ZUQYB-CCFQU-XQUPT



Deloitte.

Page 2
Independent Auditor's Report -
Feeder Container II AS

- identify and assess the risks of material misstatement of the financial statements, whether due to fraud or error. We design and perform audit procedures responsive to those risks, and obtain audit evidence that is sufficient and appropriate to provide a basis for our opinion. The risk of not detecting a material misstatement resulting from fraud is higher than for one resulting from error, as fraud may involve collusion, forgery, intentional omissions, misrepresentations, or the override of internal control.
- obtain an understanding of internal control relevant to the audit in order to design audit procedures that are appropriate in the circumstances, but not for the purpose of expressing an opinion on the effectiveness of the Company's internal control.
- evaluate the appropriateness of accounting policies used and the reasonableness of accounting estimates and related disclosures made by management.
- conclude on the appropriateness of management's use of the going concern basis of accounting and, based on the audit evidence obtained, whether a material uncertainty exists related to events or conditions that may cast significant doubt on the Company's ability to continue as a going concern. If we conclude that a material uncertainty exists, we are required to draw attention in our auditor's report to the related disclosures in the financial statements or, if such disclosures are inadequate, to modify our opinion. Our conclusions are based on the audit evidence obtained up to the date of our auditor's report. However, future events or conditions may cause the Company to cease to continue as a going concern.
- evaluate the overall presentation, structure and content of the financial statements, including the disclosures, and whether the financial statements represent the underlying transactions and events in a manner that achieves a true and fair view.

We communicate with those charged with governance regarding, among other matters, the planned scope and timing of the audit and significant audit findings, including any significant deficiencies in internal control that we identify during our audit.

Report on Other Legal and Regulatory Requirements

Opinion on Registration and Documentation

Based on our audit of the financial statements as described above, and control procedures we have considered necessary in accordance with the International Standard on Assurance Engagements (ISAE) 3000, *Assurance Engagements Other than Audits or Reviews of Historical Financial Information*, it is our opinion that management has fulfilled its duty to produce a proper and clearly set out registration and documentation of the Company's accounting information in accordance with the law and bookkeeping standards and practices generally accepted in Norway.

Oslo, 4 March 2021
Deloitte AS

Alf-Anton Eid

State Authorised Public Accountant (Norway)

Note: This translation from Norwegian has been prepared for information purposes only.

Penneo Dokumentmøkket: LBAD3-462TZ-C4L3F-ZUQYB-CCFOU-XQUPT