



ÅRSREGNSKAPET FOR REGNSKAPSÅRET 2024 - GENERELL INFORMASJON

Enheten

Organisasjonsnummer: 959 615 985
Organisasjonsform: Aksjeselskap
Foretaksnavn: BÆRUM BLIKK OG VENTILASJON AS
Forretningsadresse: Løxaveien 17
1351 RUD

Regnskapsår

Årsregnskapets periode: 01.01.2024 - 31.12.2024

Konsern

Morselskap i konsern: Nei

Regnskapsregler

Regler for små foretak benyttet: Ja
Benyttet ved utarbeidelsen av årsregnskapet til selskapet: Regnskapslovens alminnelige regler

Årsregnskapet fastsatt av kompetent organ

Bekreftet av representant for selskapet: Ketil Akeren
Dato for fastsettelse av årsregnskapet: 09.04.2025

Grunnlag for avgivelse

År 2024: Årsregnskapet er elektronisk innlevert
År 2023: Tall er hentet fra elektronisk innlevert årsregnskap fra 2024

Det er ikke krav til at årsregnskapet m.v. som sendes til Regnskapsregisteret er undertegnet. Kontrollen på at dette er utført ligger hos revisor/enhetens øverste organ. Sikkerheten ivaretas ved at innsender har rolle/rettighet for innsending av årsregnskapet via Altinn, og ved at det bekreftes at årsregnskapet er fastsatt av kompetent organ.

Brønnøysundregistrene, 11.05.2025



Resultatregnskap

| Beløp i: NOK | Note | 2024 | 2023 |
|---|------|-----------------------------|-----------------------------|
| RESULTATREGNSKAP | | | |
| Inntekter | | | |
| Salgsinntekt | 1 | 28 660 301 | 29 187 933 |
| Annen driftsinntekt | 3 | 36 583 | 377 952 |
| Sum inntekter | | 28 696 885 | 29 565 885 |
| Kostnader | | | |
| Varekostnad | 1 | 11 475 784 | 11 395 862 |
| Lønnskostnad | 2 | 12 383 588 | 12 801 828 |
| Avskrivning av driftsmidler og immaterielle eiendeler | 3 | 375 378 | 524 672 |
| Annen driftskostnad | 2, 4 | 4 079 592 | 4 464 055 |
| Sum kostnader | | 28 314 341 | 29 186 418 |
| Driftsresultat | | 382 544 | 379 468 |
| Finansinntekter og finanskostnader | | | |
| Annen renteinntekt | | 65 349 | 23 059 |
| Annen finansinntekt | | 368 189 | 21 006 |
| Verdiøkning markedsbaserte omløpsmidler | 6 | | |
| Sum finansinntekter | | 433 537 | 44 064 |
| Annen rentekostnad | | 34 603 | 51 970 |
| Annen finanskostnad | | 5 658 | 10 420 |
| Sum finanskostnader | | 40 261 | 62 390 |
| Netto finans | | 393 276 | -18 326 |
| Resultat før skattekostnad | | 775 820 | 361 142 |
| Skattekostnad på resultat | 5 | 90 991 | 76 898 |
| Årsresultat | | 684 829 | 284 244 |
| Årsresultat etter minoritetsinteresser | | 684 829 | 284 244 |
| Totalresultat | | 684 829 | 284 244 |



Resultatregnskap

| Beløp i: NOK | Note | 2024 | 2023 |
|--|-------------|----------------|----------------|
| Overføringer og disponeringer | | | |
| Avsatt til annen egenkapital | 6 | 684 829 | 284 244 |
| Sum overføringer og disponeringer | | 684 829 | 284 244 |



Balanse

| Beløp i: NOK | Note | 2024 | 2023 |
|--|------|-------------------|-------------------|
| BALANSE - EIENDELER | | | |
| Anleggsmidler | | | |
| Immaterielle eiendeler | | | |
| Utsatt skattefordel | 5 | 134 586 | 218 854 |
| Sum immaterielle eiendeler | | 134 586 | 218 854 |
| Varige driftsmidler | | | |
| Driftsløsøre, inventar o.a. utstyr | 3 | 657 862 | 972 680 |
| Sum varige driftsmidler | | 657 862 | 972 680 |
| Finansielle anleggsmidler | | | |
| Andre langsiktige fordringer | 4 | 281 764 | 281 764 |
| Sum finansielle anleggsmidler | | 281 764 | 281 764 |
| Sum anleggsmidler | | 1 074 212 | 1 473 298 |
| Omløpsmidler | | | |
| Varer | | | |
| Sum varer | 1, 1 | 684 087 | 602 721 |
| Fordringer | | | |
| Kundefordringer | 4 | 3 378 555 | 4 242 708 |
| Fordring morselskap | 9 | | 5 570 |
| Andre kortsiktige fordringer | | 50 899 | |
| Sum fordringer | | 3 429 454 | 4 248 278 |
| Investeringer | | | |
| Markedsbaserte aksjer | 7 | | 37 407 |
| Sum investeringer | | | 37 407 |
| Bankinnskudd, kontanter og lignende | | | |
| Sum bankinnskudd, kontanter og lignende | 8 | 4 814 288 | 4 745 018 |
| Sum omløpsmidler | | 8 927 829 | 9 633 424 |
| SUM EIENDELER | | 10 002 040 | 11 106 722 |



Balanse

| Beløp i: NOK | Note | 2024 | 2023 |
|---------------------------------------|------|-------------------|-------------------|
| BALANSE - EGENKAPITAL OG GJELD | | | |
| Egenkapital | | | |
| Innskutt egenkapital | | | |
| Aksjekapital | 6, 9 | 200 000 | 200 000 |
| Overkurs | 6 | 2 774 973 | 2 774 973 |
| Sum innskutt egenkapital | | 2 974 973 | 2 974 973 |
| Opptjent egenkapital | | | |
| Annen egenkapital | 6 | 1 911 834 | 1 698 846 |
| Sum opptjent egenkapital | | 1 911 834 | 1 698 846 |
| Sum egenkapital | | 4 886 807 | 4 673 819 |
| Gjeld | | | |
| Langsiktig gjeld | | | |
| Annen langsiktig gjeld | | | |
| Øvrig langsiktig gjeld | 9 | 628 864 | 1 004 500 |
| Sum annen langsiktig gjeld | | 628 864 | 1 004 500 |
| Sum langsiktig gjeld | | 628 864 | 1 004 500 |
| Kortsiktig gjeld | | | |
| Leverandørgjeld | | 737 309 | 1 449 274 |
| Betalbar skatt | 5 | 563 | |
| Skyldig offentlige avgifter | | 1 594 241 | 1 711 533 |
| Kortsiktig konserngjeld | 9 | 31 636 | |
| Forskudd fra kunder | 1 | | |
| Annen kortsiktig gjeld | 1 | 2 122 620 | 2 267 596 |
| Sum kortsiktig gjeld | | 4 486 369 | 5 428 403 |
| Sum gjeld | | 5 115 233 | 6 432 903 |
| SUM EGENKAPITAL OG GJELD | | 10 002 040 | 11 106 722 |



Brønnøysundregistrene

ÅRSREGNSKAP FOR REGNSKAPSÅRET 2024 - GENERELL INFORMASJON

Journalnummer: 2025 387005

Enheten

Organisasjonsnummer: 959 615 985
Organisasjonsform: Aksjeselskap
Foretaksnavn: BÆRUM BLIKK OG VENTILASJON AS
Forretningsadresse: Løxaveien 17
1351 RUD

Regnskapsår

Årsregnskapets periode: 01.01.2024 - 31.12.2024

Konsern

Morselskap i konsern: Nei

Regnskapsregler

Regler for små foretak benyttet: Ja
Benyttet ved utarbeidelsen av
årsregnskapet til selskapet: Regnskapslovens alminnelige regler

Årsregnskapet fastsatt av kompetent organ

Bekreftet av representant for selskapet: Ketil Akeren
Dato for fastsettelse av årsregnskapet: 09.04.2025

Revisjon

Ekstern autorisert regnskapsfører har i løpet av regnskapsåret bistått ved den løpende regnskapsføringen eller utført andre tjenester for selskapet enn å utarbeide årsregnskapet: Ja

Grunnlag for avgivelse

År 2024: Årsregnskap er elektronisk innlevert.
År 2023: Tall er hentet fra elektronisk innlevert årsregnskap fra 2024.

Det er ikke krav til at årsregnskapet m.v. som sendes til Regnskapsregisteret er undertegnet. Kontrollen på at dette er utført ligger hos revisor/enhetens øverste organ. Sikkerheten ivaretas ved at innsender har rolle/rettighet for innsending av årsregnskapet via Altinn, og ved at det bekreftes at årsregnskapet er fastsatt av kompetent organ.

Brønnøysundregistrene, 10.05.2025



Organisasjonsnr: 959 615 985
BÆRUM BLIKK OG VENTILASJON AS

RESULTATREGNSKAP

| Beløp i: NOK | Note | 2024 | 2023 |
|---|------|-------------------|-------------------|
| RESULTATREGNSKAP | | | |
| Inntekter | | | |
| Salgsinntekt | 1 | 28 660 301 | 29 187 933 |
| Annen driftsinntekt | 3 | 36 583 | 377 952 |
| Sum inntekter | | 28 696 885 | 29 565 885 |
| Kostnader | | | |
| Varekostnad | 1 | 11 475 784 | 11 395 862 |
| Lønnskostnad | 2 | 12 383 588 | 12 801 828 |
| Avskrivning av driftsmidler og immaterielle eiendeler | 3 | 375 378 | 524 672 |
| Annen driftskostnad | 2, 4 | 4 079 592 | 4 464 055 |
| Sum kostnader | | 28 314 341 | 29 186 418 |
| Driftsresultat | | 382 544 | 379 468 |
| Finansinntekter og finanskostnader | | | |
| Annen renteinntekt | | 65 349 | 23 059 |
| Annen finansinntekt | | 368 189 | 21 006 |
| Verdiøkning markedsbaserte omløpsmidler 6 | | | |
| Sum finansinntekter | | 433 537 | 44 064 |
| Annen rentekostnad | | 34 603 | 51 970 |
| Annen finanskostnad | | 5 658 | 10 420 |
| Sum finanskostnader | | 40 261 | 62 390 |
| Netto finans | | 393 276 | -18 326 |
| Resultat før skattekostnad | | 775 820 | 361 142 |
| Skattekostnad på resultat | 5 | 90 991 | 76 898 |
| Årsresultat | | 684 829 | 284 244 |
| Årsresultat etter minoritetsinteresser | | 684 829 | 284 244 |
| Totalresultat | | 684 829 | 284 244 |
| Overføringer og disponeringer | | | |
| Avsatt til annen egenkapital | 6 | 684 829 | 284 244 |
| Sum overføringer og disponeringer | | 684 829 | 284 244 |



Organisasjonsnr: 959 615 985
BÆRUM BLIKK OG VENTILASJON AS

BALANSE

| Beløp i: NOK | Note | 2024 | 2023 |
|--|------|-------------------|-------------------|
| BALANSE - EIENDELER | | | |
| Anleggsmidler | | | |
| Immaterielle eiendeler | | | |
| Utsatt skattefordel | 5 | 134 586 | 218 854 |
| Sum immaterielle eiendeler | | 134 586 | 218 854 |
| Varige driftsmidler | | | |
| Driftsløsøre, inventar o. a. utstyr | | | |
| | 3 | 657 862 | 972 680 |
| Sum varige driftsmidler | | 657 862 | 972 680 |
| Finansielle anleggsmidler | | | |
| Andre langsiktige fordringer | | | |
| | 4 | 281 764 | 281 764 |
| Sum finansielle anleggsmidler | | 281 764 | 281 764 |
| Sum anleggsmidler | | 1 074 212 | 1 473 298 |
| Omløpsmidler | | | |
| Varer | | | |
| Sum varer | 1, 1 | 684 087 | 602 721 |
| Fordringer | | | |
| Kundefordringer | | | |
| | 4 | 3 378 555 | 4 242 708 |
| Fordring morselskap | | | |
| | 9 | | 5 570 |
| Andre kortsiktige fordringer | | | |
| | | 50 899 | |
| Sum fordringer | | 3 429 454 | 4 248 278 |
| Investeringer | | | |
| Markedsbaserte aksjer | | | |
| | 7 | | 37 407 |
| Sum investeringer | | | 37 407 |
| Bankinnskudd, kontanter og lignende | | | |
| Sum bankinnskudd, kontanter og lignende | 8 | 4 814 288 | 4 745 018 |
| Sum omløpsmidler | | 8 927 829 | 9 633 424 |
| SUM EIENDELER | | 10 002 040 | 11 106 722 |

BALANSE - EGENKAPITAL OG GJELD

Egenkapital
Innskutt egenkapital



| | | | |
|-----------------------------------|------|-------------------|-------------------|
| Aksjekapital | 6, 9 | 200 000 | 200 000 |
| Overkurs | 6 | 2 774 973 | 2 774 973 |
| Sum innskutt egenkapital | | 2 974 973 | 2 974 973 |
| Opptjent egenkapital | | | |
| Annen egenkapital | 6 | 1 911 834 | 1 698 846 |
| Sum opptjent egenkapital | | 1 911 834 | 1 698 846 |
| Sum egenkapital | | 4 886 807 | 4 673 819 |
| Gjeld | | | |
| Langsiktig gjeld | | | |
| Annen langsiktig gjeld | | | |
| Øvrig langsiktig gjeld | 9 | 628 864 | 1 004 500 |
| Sum annen langsiktig gjeld | | 628 864 | 1 004 500 |
| Sum langsiktig gjeld | | 628 864 | 1 004 500 |
| Kortsiktig gjeld | | | |
| Leverandørgjeld | | 737 309 | 1 449 274 |
| Betalbar skatt | 5 | 563 | |
| Skyldig offentlige avgifter | | 1 594 241 | 1 711 533 |
| Kortsiktig konserngjeld | 9 | 31 636 | |
| Forskudd fra kunder | 1 | | |
| Annen kortsiktig gjeld | 1 | 2 122 620 | 2 267 596 |
| Sum kortsiktig gjeld | | 4 486 369 | 5 428 403 |
| Sum gjeld | | 5 115 233 | 6 432 903 |
| SUM EGENKAPITAL OG GJELD | | 10 002 040 | 11 106 722 |



Organisasjonsnr: 959 615 985
BÆRUM BLIKK OG VENTILASJON AS

NOTEOPPLYSNINGER - SELSKAP - alle poster oppgitt i hele tall

Note
2

Antall årsverk i regnskapsåret
17.00

| <u>Sum</u> | <u>Beløp</u> |
|---------------------------------|--|
| <u>Balanseført verdi 31.12.</u> | <u>Varige driftsmidler Immaterielle eiend.</u> |

Konsernregnskap

Morselskapet sitt navn

Forretningskontor for morselskapet

Begrunnelse for at datterselskap er utelatt fra konsolideringen

| | | |
|--|--------------|------------------|
| <u>Samlet beløp - tilknyttet selskap</u> | <u>Årets</u> | <u>Fjorårets</u> |
|--|--------------|------------------|

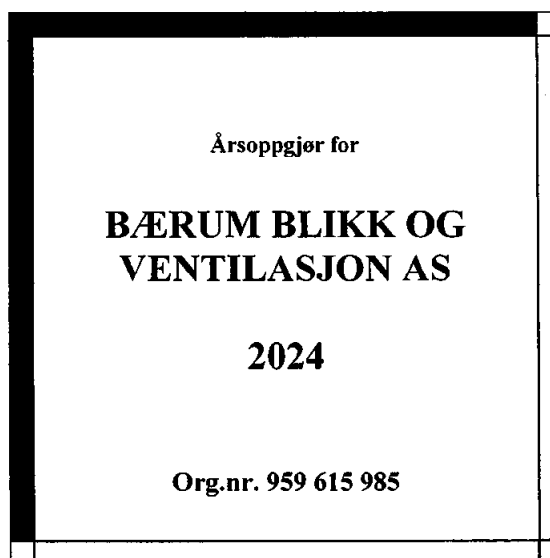
| | | |
|---|--------------|------------------|
| <u>Samlet beløp - foretak i samme konsern</u> | <u>Årets</u> | <u>Fjorårets</u> |
|---|--------------|------------------|

| | | |
|---|--------------|------------------|
| <u>Samlet beløp - foretak i samme konsern</u> | <u>Årets</u> | <u>Fjorårets</u> |
|---|--------------|------------------|

| | | |
|---|--------------|------------------|
| <u>Samlet beløp - felles kontrollert virksomhet</u> | <u>Årets</u> | <u>Fjorårets</u> |
|---|--------------|------------------|

| | |
|----------------------|--------------|
| <u>Pantstillelse</u> | <u>Beløp</u> |
|----------------------|--------------|

| | | | |
|----------------------------------|---------------|------------------|-------------------------|
| <u>Beholdning av egne aksjer</u> | <u>Antall</u> | <u>Pålydende</u> | <u>Andel av aksjek.</u> |
|----------------------------------|---------------|------------------|-------------------------|








| Resultatregnskap | | | | |
|---|-------------|-------------------|-------------------|--|
| Bærum Blikk Og Ventilasjon AS | | | | |
| Driftsinntekter og driftskostnader | Note | 2024 | 2023 | |
| Salgsinntekt | 1 | 28 660 301 | 29 187 933 | |
| Annen driftsinntekt | 3 | 36 583 | 377 952 | |
| Sum driftsinntekter | | <u>28 696 885</u> | <u>29 565 885</u> | |
| Varekostnad | 1 | 11 475 784 | 11 395 862 | |
| Lønnskostnad | 2 | 12 383 588 | 12 801 828 | |
| Avskrivning av driftsmidler og immaterielle eiendeler | 3 | 375 378 | 524 672 | |
| Annen driftskostnad | 2, 4 | 4 079 592 | 4 464 055 | |
| Sum driftskostnader | | <u>28 314 341</u> | <u>29 186 418</u> | |
| Driftsresultat | | <u>382 544</u> | <u>379 468</u> | |
| Finansinntekter og finanskostnader | | | | |
| Annen renteinntekt | | 65 349 | 23 059 | |
| Annen finansinntekt | | 368 189 | 21 006 | |
| Annen rentekostnad | | 34 603 | 51 970 | |
| Annen finanskostnad | | 5 658 | 10 420 | |
| Resultat av finansposter | | <u>393 276</u> | <u>-18 326</u> | |
| Resultat før skattekostnad | | 775 820 | 361 142 | |
| Skattekostnad på resultat | 5 | 90 991 | 76 898 | |
| Resultat | | <u>684 829</u> | <u>284 244</u> | |
| Årsresultat | | <u>684 829</u> | <u>284 244</u> | |
| Overføringer | | | | |
| Avsatt til annen egenkapital | 6 | 684 829 | 284 244 | |
| Sum overføringer | | <u>684 829</u> | <u>284 244</u> | |



| Balanse | | | |
|------------------------------------|-------------|-------------------|-------------------|
| Bærum Blikk Og Ventilasjon AS | | | |
| Eiendeler | Note | 2024 | 2023 |
| Anleggsmidler | | | |
| Immaterielle eiendeler | | | |
| Utsatt skattefordel | 5 | 134 586 | 218 854 |
| Sum immaterielle eiendeler | | <u>134 586</u> | <u>218 854</u> |
| Varige driftsmidler | | | |
| Driftsløsøre, inventar o.a. utstyr | 3 | 657 862 | 972 680 |
| Sum varige driftsmidler | | <u>657 862</u> | <u>972 680</u> |
| Finansielle anleggsmidler | | | |
| Andre langsiktige fordringer | 4 | 281 764 | 281 764 |
| Sum finansielle anleggsmidler | | <u>281 764</u> | <u>281 764</u> |
| Sum anleggsmidler | | <u>1 074 212</u> | <u>1 473 298</u> |
| Omløpsmidler | | | |
| Varebeholdning | 1 | 684 087 | 602 721 |
| Fordringer | | | |
| Kundefordringer | 4 | 3 378 555 | 4 242 708 |
| Fordring morselskap | 9 | 0 | 5 570 |
| Andre kortsiktige fordringer | | 50 899 | 0 |
| Sum fordringer | | <u>3 429 454</u> | <u>4 248 278</u> |
| Investeringer | | | |
| Markedsbaserte aksjer | 7 | 0 | 37 407 |
| Sum investeringer | | <u>0</u> | <u>37 407</u> |
| Bankinnskudd, kontanter o.l. | 8 | 4 814 288 | 4 745 018 |
| Sum omløpsmidler | | <u>8 927 829</u> | <u>9 633 424</u> |
| Sum eiendeler | | <u>10 002 040</u> | <u>11 106 722</u> |



| Balanse | | | |
|---|---|---|--------------------------|
| Bærum Blikk Og Ventilasjon AS | | | |
| Egenkapital og gjeld | Note | 2024 | 2023 |
| Innskutt egenkapital | | | |
| Aksjekapital | 6, 9 | 200 000 | 200 000 |
| Annen innskutt egenkapital | 6 | <u>2 774 973</u> | <u>2 774 973</u> |
| Sum innskutt egenkapital | | <u>2 974 973</u> | <u>2 974 973</u> |
| Opptjent egenkapital | | | |
| Annen egenkapital | 6 | <u>1 911 834</u> | <u>1 698 846</u> |
| Sum opptjent egenkapital | | <u>1 911 834</u> | <u>1 698 846</u> |
| Sum egenkapital | | <u>4 886 807</u> | <u>4 673 819</u> |
| Gjeld | | | |
| Øvrig langsiktig gjeld | 9 | <u>628 864</u> | <u>1 004 500</u> |
| Sum annen langsiktig gjeld | | <u>628 864</u> | <u>1 004 500</u> |
| Kortsiktig gjeld | | | |
| Leverandørgjeld | | 737 309 | 1 449 274 |
| Betalbar skatt | 5 | 563 | 0 |
| Skyldig offentlige avgifter | | 1 594 241 | 1 711 533 |
| Gjeld til morselskap | 9 | 31 636 | 0 |
| Annen kortsiktig gjeld | 1 | <u>2 122 620</u> | <u>2 267 596</u> |
| Sum kortsiktig gjeld | | <u>4 486 369</u> | <u>5 428 403</u> |
| Sum gjeld | | <u>5 115 233</u> | <u>6 432 903</u> |
| Sum egenkapital og gjeld | | <u>10 002 040</u> | <u>11 106 722</u> |
| Rud, 01.04.2025 | | | |
|  Ketil Akeren styreleder |  Steffen Myhr-Daleng styremedlem |  Dag Einar Haugen Østensen daglig leder | |
| Bærum Blikk Og Ventilasjon AS | | Side 2 | |



Bærum Blikk og Ventilasjon AS

Noter 2024

Regnskapsprinsipper

Årsregnskapet er satt opp i samsvar med regnskapsloven og god regnskapsskikk for små foretak.

Hovedregel for vurdering og klassifisering av eiendeler og gjeld

Eiendeler bestemt til varig eie eller bruk er klassifisert som anleggsmidler. Andre eiendeler er klassifisert som omløpsmidler. Ved klassifisering av kortsiktig og langsiktig gjeld er analoge kriterier lagt til grunn.

Anleggsmidler vurderes til anskaffelseskost, men nedskrives til virkelig verdi når verdifallet forventes ikke å være forbigående. Anleggsmidler med begrenset økonomisk levetid avskrives planmessig. Langsiktig gjeld balanseføres til nominelt mottatt beløp på etableringstidspunktet.

Omløpsmidler vurderes til laveste av anskaffelseskost og virkelig verdi. Kortsiktig gjeld balanseføres til nominelt mottatt beløp på etableringstidspunktet.

Enkelte poster er vurdert etter andre regler, og redegjøres for nedenfor.

Varige driftsmidler

Varige driftsmidler avskrives over forventet økonomisk levetid. Avskrivningene er som hovedregel fordelt lineært over antatt økonomisk levetid.

Fordringer

Kundefordringer og andre fordringer oppføres til pålydende etter fradrag for avsetning til forventet tap. Avsetning til tap gjøres på grunnlag av en individuell vurdering av de enkelte fordringene. I tillegg gjøres det for øvrige kundefordringer en uspesifisert avsetning for å dekke antatt tap.

Inntekter

Inntekter regnskapsføres som hovedregel når den er opptjent, eventuelt når krav på vederlag oppstår. Anlegg under utførelse medtas til inntekt etter fullført kontrakts metode.

Skatter

Skatter kostnadsføres når de påløper, det vil si at skattekostnaden er knyttet til det regnskapsmessige resultat før skatt.

Skattekostnaden består av betalbar skatt (skatt på årets skattepliktige inntekt) og endring i netto utsatt skatt/skattefordel. Utsatt skatt og utsatt skattefordel er presentert netto i balansen.

Note 1 Varer- anlegg under utførelse

| | 2024 | 2023 |
|------------------------------------|----------|----------|
| Varer - deler til anskaffelseskost | 684 087 | 602 721 |
| Anlegg under utførelse | <u>0</u> | <u>0</u> |
| Utfakturert - forskudd fra kunder | <u>0</u> | <u>0</u> |

Anlegg under utførelse er medtatt til inntekt etter fullført kontrakts metode. Verdi av innkjøpt materiell - utstyr - underentreprenører er oppført som beholdning, mens utfakturert a konto er ført opp som forskudd fra kunder. Forskudd fra kunder inngår i annen kortsiktig gjeld.

Noter side 1 av 4 sider.



Note 2 Ansatte, godtgjørelser, lån til ansatte m.v.

Lønnskostnader består av følgende poster:

| | 2024 | 2023 |
|------------------------------|-------------------|-------------------|
| Lønninger | 10 225 204 | 10 673 403 |
| Arbeidsgiveravgift | 1 616 135 | 1 666 515 |
| Pensjonskostnader | 393 064 | 289 252 |
| Andre lønnsrelaterte ytelser | 149 185 | 172 658 |
| Sum | 12 383 588 | 12 801 828 |

Gjennomsnittlig antall ansatte 17 18

Pensjoner

Selskapet har plikt til å ha tjenstepensjonsordning etter lov om tjenstepensjon. Selskapet har en pensjonsordning som tilfredsstiller kravene etter denne loven.

Note 3 Varige driftsmidler

| | Transport- midler, verktøy | Totalt |
|------------------------------------|----------------------------------|------------------|
| Anskaffelseskost pr 01.01. | 4 998 060 | 4 998 060 |
| Tilgang i året | 90 976 | 90 976 |
| Avgang til anskaffelseskost | 230 600 | 230 600 |
| Anskaffelseskost 31.12. | 5 319 636 | 5 319 636 |
| Akkumulerte avskrivninger 31.12. | -4 661 774 | -4 661 774 |
| Balansført verdi pr. 31.12. | 657 862 | 657 862 |

Årets avskrivninger 375 378 375 378

Antatt levetid (år): 5

Det er i 2024 solgt 1 varebil og 1 mannskapsvogn, som har gitt en bedriftsøkonomisk gevinst på kr 36 583, bokført under annen driftsinntekt.

Tall fra 2023

Ordinære avskrivninger 524 672 524 672

Note 4 Kundefordringer / Andre fordringer

| | 2024 | 2023 |
|--------------------------|------------------|------------------|
| Kundefordringer - brutto | 3 698 218 | 4 527 675 |
| delkrederavsetning | 319 663 | 284 967 |
| Balanserverdi | 3 378 555 | 4 242 708 |

Delkrederavsetning anses tilstrekkelig til å dekke påregnelig tap. Konstatert tap i året utgjorde kr 63 486.

I posten andre langsiktige fordringer inngår fast forskudd på husleie med kr 281 764.

**Note 5****Skatt**

| | 2024 | 2023 |
|------------------------------------|----------|----------|
| Skattemessig resultat | | |
| Resultat før skatter | 775 820 | 361 142 |
| Endring i midlertidige forskjeller | 122 126 | -4 706 |
| Permanente forskjeller | -362 226 | -11 605 |
| Mottatt / avgitt konsernbidrag | -28 000 | 0 |
| Årets skattepliktige inntekt | 507 719 | 344 830 |
| Fremført underskudd | -505 163 | -344 830 |
| Grunnlag betalbar skatt | 2 556 | 0 |

| | 2024 | 2023 |
|--|--------|--------|
| Skatter i resultatregnskapet består av følgende | | |
| Årets betalbar skatt | 563 | 0 |
| Skatteeffekt av avgitt konsernbidrag | 6 160 | 0 |
| Årets resultatførte endring i utsatt skattefordel | 84 268 | 76 898 |
| Sum årets skattekostnad | 90 991 | 76 898 |

| | 2024 | 2023 | Endring |
|---|----------|----------|----------|
| Midlertidige forskjeller består av | | | |
| Anleggsmidler | -292 091 | -204 662 | 87 429 |
| Omløpsmidler | -319 663 | -284 967 | 34 696 |
| Skattemessig fremførbart underskudd | - | -505 163 | -505 163 |
| Sum midlertidige forskjeller | -611 754 | -994 792 | -383 038 |
| Underskudd til fremføring | 0 | - | - |
| Andre forskjeller | - | - | 0 |
| Sum midlertidige forskjeller og underskudd til fremføring | -611 754 | -994 792 | -383 038 |

| | | | |
|---------------------------|---------|---------|--------|
| Utsatt skattefordel, 22 % | 134 586 | 218 854 | 84 268 |
|---------------------------|---------|---------|--------|

Utsatt skattefordel er oppført som eiendel i balansen.

Note 6**Egenkapital**

| | Aksjekapital | Annen Innskutt EK | Annen EK | Sum EK |
|-------------------------------------|--------------|----------------------|-------------|-----------|
| Egenkapital pr 31.12.23 | 200 000 | 2 774 973 | 1 698 846 | 4 673 819 |
| Tilleggsutbytte | | | -450 000 | -450 000 |
| Årets resultat | | 0 | 684 829 | 684 829 |
| Avgitt konsernbidrag (etter skatt) | | | -21 840 | |
| Egenkapital pr 31.12.24 | 200 000 | 2 774 973 | 1 911 834 | 4 886 807 |

Note 7**Markedsbaserte aksjer / obligasjoner**

Selskapets markedsbaserte aksjer er i 2024 solgt. Dette har gitt en regnskapsmessig gevinst på kr 341 340 bokført under annen finansinntekt.

Note 8**Bankinnskudd, kontanter - bundne midler**

Herav utgjør bundne skatetrekksmidler kr 353 254.

Note 9**Antall aksjer, aksjeeiere m.v**

| Aksjekapital | Antall | Pålydende | Aksjekapital |
|-----------------|--------|-----------|--------------|
| Ordinære aksjer | 200 | 1 000 | 200 000 |

Samtlige aksjer eies av Bbv Holding AS.

Selskapet har en kortsiktig fordring på morselskapet på kr 31 636 pr 31.12.24 som er inklusive skyldig konsernbidrag.

Selskapet har gjeld til tidligere morselskap på kr 628 864 pr 31.12.24. Gjelden er renteberegnet med 4 %, tilsvarende kr 34 419 for 2024.

Noter side 3 av 4 sider.



Note 10 **Pantstillelser / garantistillelser**

Avgitte garantier som løper pr 31.12.2024 utgjorde

Kr

90 000

Noter side 4 av 4 sider.



NITSCHKE

Til generalforsamlingen i Bærum Blikk og Ventilasjon AS

NITSCHKE AS

Vollsveien 17B

Postboks 353, 1326 Lysaker

Telefon: +47 67 10 77 00

E-post: post@nitschke.no

Foretaksregisteret: NO 914 658 314 MVA

Medlemmer av Den norske Revisorforening

Independent member of GGI

www.nitschke.no

UAVHENGIG REVISORS BERETNING

Uttalelse om revisjonen av årsregnskapet

Konklusjon

Vi har revidert årsregnskapet for Bærum Blikk og Ventilasjon AS som viser et overskudd på kr 684 829. Årsregnskapet består av balanse per 31. desember 2024, resultatregnskap for regnskapsåret avsluttet per denne datoen og noter til årsregnskapet, herunder et sammendrag av viktige regnskapsprinsipper.

Etter vår mening

- oppfyller årsregnskapet gjeldende lovkrav, og
- gir årsregnskapet et rettviseende bilde av selskapets finansielle stilling per 31. desember 2024 og av dets resultat for regnskapsåret avsluttet per denne datoen i samsvar med regnskapslovens regler og god regnskapsskikk i Norge.

Grunnlag for konklusjonen

Vi har gjennomført revisjonen i samsvar med de internasjonale revisjonsstandardene International Standards on Auditing (ISA-ene). Våre oppgaver og plikter i henhold til disse standardene er beskrevet nedenfor under Revisors oppgaver og plikter ved revisjonen av årsregnskapet. Vi er uavhengige av selskapet slik det kreves i lov, forskrift og International Code of Ethics for Professional Accountants (inkludert internasjonale uavhengighetsstandarder) utstedt av the International Ethics Standards Board for Accountants (IESBA-reglene), og vi har overholdt våre øvrige etiske forpliktelser i samsvar med disse kravene. Innhentet revisjonsbevis er etter vår vurdering tilstrekkelig og hensiktsmessig som grunnlag for vår konklusjon.

Styret og daglig leders ansvar for årsregnskapet

Styret og daglig leder (ledelsen) er ansvarlig for å utarbeide årsregnskapet og for at det gir et rettviseende bilde i samsvar med regnskapslovens regler og god regnskapsskikk i Norge. Ledelsen er også ansvarlig for slik intern kontroll som den finner nødvendig for å kunne utarbeide et årsregnskap som ikke inneholder vesentlig feilinformasjon, verken som følge av misligheter eller utilsiktede feil.

Ved utarbeidelsen av årsregnskapet må ledelsen ta standpunkt til selskapets evne til fortsatt drift og opplyse om forhold av betydning for fortsatt drift. Forutsetningen om fortsatt drift skal legges til grunn for årsregnskapet så lenge det ikke er sannsynlig at virksomheten vil bli avviklet.



NITSCHKE

Revisors oppgaver og plikter ved revisjonen av årsregnskapet

Vårt mål er å oppnå betryggende sikkerhet for at årsregnskapet som helhet ikke inneholder vesentlig feilinformasjon, verken som følge av misligheter eller utilsiktede feil, og å avgi en revisjonsberetning som inneholder vår konklusjon. Betryggende sikkerhet er en høy grad av sikkerhet, men ingen garanti for at en revisjon utført i samsvar med ISA-ene, alltid vil avdekke vesentlig feilinformasjon som eksisterer. Feilinformasjon kan oppstå som følge av misligheter eller utilsiktede feil. Feilinformasjon blir vurdert som vesentlig dersom den enkeltvis eller samlet med rimelighet kan forventes å påvirke økonomiske beslutninger som brukerne foretar basert på årsregnskapet.

For videre beskrivelse av revisors oppgaver og plikter vises det til:
<https://revisorforeningen.no/revisjonsberetninger>

Lysaker, 1. april 2025
NITSCHKE AS


Øystein Fusdahl
statsautorisert revisor