



## ÅRSREGNSKAPET FOR REGNSKAPSÅRET 2022 - GENERELL INFORMASJON

### Enheten

Organisasjonsnummer:	988 960 144
Organisasjonsform:	Aksjeselskap
Foretaksnavn:	NORDVIK GRUPPEN AS
Forretningsadresse:	Verkstedveien 1 8008 BODØ

### Regnskapsår

Årsregnskapets periode:	01.01.2022 - 31.12.2022
-------------------------	-------------------------

### Konsern

Mørselskap i konsern:	Ja
Konsernregnskap lagt ved:	Ja

### Regnskapsregler

Regler for små foretak benyttet:	Nei
Benyttet ved utarbeidelsen av årsregnskapet til selskapet:	Regnskapslovens alminnelige regler
Benyttet ved utarbeidelsen av årsregnskapet til konsernet:	Regnskapslovens alminnelige regler

### Årsregnskapet fastsatt av kompetent organ

Bekreftet av representant for selskapet:	Thor Allan Nordvik
Dato for fastsettelse av årsregnskapet:	24.05.2023

### Grunnlag for avgivelse

År 2022: Årsregnskapet er elektronisk innlevert  
År 2021: Tall er hentet fra elektronisk innlevert årsregnskap fra 2022

*Det er ikke krav til at årsregnskapet m.v. som sendes til Regnskapsregisteret er undertegnet. Kontrollen på at dette er utført ligger hos revisor/enhetens øverste organ. Sikkerheten ivaretas ved at innsender har rolle/rettighet for innsending av årsregnskapet via Altinn, og ved at det bekreftes at årsregnskapet er fastsatt av kompetent organ.*

Brønnøysundregistrene, 20.08.2024



### Resultatregnskap

Beløp i: NOK	Note	2022	2021
<b>RESULTATREGNSKAP</b>			
<b>Inntekter</b>			
Salgsinntekt	2	40 538 590	31 011 056
<b>Sum inntekter</b>		<b>40 538 590</b>	<b>31 011 056</b>
<b>Kostnader</b>			
Varekostnad		1 151 762	1 210 890
Lønnskostnad	3	17 382 799	18 169 965
Avskrivning av driftsmidler og immaterielle eiendeler	7, 12	151 178	152 784
Annen driftskostnad	3	10 694 071	9 067 427
<b>Sum kostnader</b>		<b>29 379 810</b>	<b>28 601 065</b>
<b>Driftsresultat</b>		<b>11 158 780</b>	<b>2 409 991</b>
<b>Finansinntekter og finanskostnader</b>			
Inntekt på investering i datterselskap		43 870 714	45 843 477
Renteinntekt fra foretak i samme konsern		1 098 740	249 338
Annen renteinntekt			255
Annen finansinntekt		549 079	
<b>Sum finansinntekter</b>		<b>45 518 533</b>	<b>46 093 070</b>
Rentekostnad til foretak i samme konsern		822 104	283 537
Annen rentekostnad		850 686	859 407
Annen finanskostnad		29 046	7 521
<b>Sum finanskostnader</b>		<b>1 701 835</b>	<b>1 150 464</b>
<b>Netto finans</b>		<b>43 816 698</b>	<b>44 942 606</b>
<b>Ordinært resultat før skattekostnad</b>		<b>54 975 478</b>	<b>47 352 598</b>
Skattekostnad på resultat	6	12 470 119	11 061 345
<b>Ordinært resultat etter skattekostnad</b>		<b>42 505 359</b>	<b>36 291 253</b>
<b>Årsresultat</b>		<b>42 505 359</b>	<b>36 291 253</b>
<b>Årsresultat etter minoritetsinteresser</b>		<b>42 505 359</b>	<b>36 291 253</b>



## Resultatregnskap

<b>Beløp i: NOK</b>	<b>Note</b>	<b>2022</b>	<b>2021</b>
<b>Totalresultat</b>		<b>42 505 359</b>	<b>36 291 253</b>
<b>Overføringer og disponeringer</b>			
Ordinært utbytte		5 640 000	24 900 000
Overført til/fra annen egenkapital		36 865 359	11 391 253
<b>Sum overføringer og disponeringer</b>	<b>9</b>	<b>42 505 359</b>	<b>36 291 253</b>



### Balanse

Beløp i: NOK	Note	2022	2021
<b>BALANSE - EIENDELER</b>			
<b>Anleggsmidler</b>			
<b>Immaterielle eiendeler</b>			
<b>Varige driftsmidler</b>			
Tomter, bygninger mv.	12		
Maskiner og transportmidler	12		
Skip og flytende installasjoner	12		
Driftsløsøre, inventar o.a. utstyr	12	604 535	461 917
<b>Sum varige driftsmidler</b>	4, 7, 12	<b>604 535</b>	<b>461 917</b>
<b>Finansielle anleggsmidler</b>			
Investering i datterselskap	11	127 275 641	101 933 616
Lån til foretak i samme konsern		37 133 618	48 679 915
Investeringer i tilknyttet selskap		321 000	363 000
Investeringer i aksjer og andeler		326 200	326 200
<b>Sum finansielle anleggsmidler</b>		<b>165 056 459</b>	<b>151 302 731</b>
<b>Sum anleggsmidler</b>		<b>165 660 993</b>	<b>151 764 648</b>
<b>Omløpsmidler</b>			
<b>Varer</b>			
<b>Sum varer</b>		<b>137 661</b>	<b>137 661</b>
<b>Fordringer</b>			
Kundefordringer		1 867 924	2 078 291
Andre kortsiktige fordringer		49 007 944	49 011 986
<b>Sum fordringer</b>		<b>50 875 867</b>	<b>51 090 278</b>
<b>Bankinnskudd, kontanter og lignende</b>			
Bankinnskudd, kontanter o.l.	5	976 179	1 573 221
<b>Sum bankinnskudd, kontanter og lignende</b>		<b>976 179</b>	<b>1 573 221</b>
<b>Sum omløpsmidler</b>		<b>51 989 707</b>	<b>52 801 160</b>



### Balanse

Beløp i: NOK	Note	2022	2021
<b>SUM EIENDELER</b>		<b>217 650 700</b>	<b>204 565 807</b>
<b>BALANSE - EGENKAPITAL OG GJELD</b>			
<b>Egenkapital</b>			
<b>Innskutt egenkapital</b>			
Aksjekapital	8	1 100 000	1 100 000
Beholdning av egne aksjer		-66 000	-66 000
Overkurs		287 643	287 643
<b>Sum innskutt egenkapital</b>		<b>1 321 643</b>	<b>1 321 643</b>
<b>Opptjent egenkapital</b>			
Annen egenkapital		70 649 129	33 783 769
<b>Sum opptjent egenkapital</b>		<b>70 649 129</b>	<b>33 783 769</b>
<b>Sum egenkapital</b>	9	<b>71 970 772</b>	<b>35 105 412</b>
<b>Gjeld</b>			
<b>Langsiktig gjeld</b>			
Utsatt skatt	6	445 113	558 965
<b>Sum avsetninger for forpliktelser</b>		<b>445 113</b>	<b>558 965</b>
<b>Annen langsiktig gjeld</b>			
Gjeld til kredittinstitusjoner		7 510 000	15 541 429
Annen langsiktig gjeld		84 653 609	96 020 445
<b>Sum annen langsiktig gjeld</b>		<b>92 163 609</b>	<b>111 561 874</b>
<b>Sum langsiktig gjeld</b>		<b>92 608 722</b>	<b>112 120 839</b>
<b>Kortsiktig gjeld</b>			
Leverandørgjeld		1 836 845	1 035 292
Betalbar skatt	6	5 723 913	6 855 587
Skattetrekk og andre trekk		2 795 483	2 373 969
Utbytte		5 640 000	24 900 000
Annen kortsiktig gjeld		37 074 966	22 174 708
<b>Sum kortsiktig gjeld</b>		<b>53 071 206</b>	<b>57 339 556</b>
<b>Sum gjeld</b>		<b>145 679 929</b>	<b>169 460 395</b>



## Balanse

<b>Beløp i: NOK</b>	<b>Note</b>	<b>2022</b>	<b>2021</b>
<b>SUM EGENKAPITAL OG GJELD</b>		<b>217 650 700</b>	<b>204 565 807</b>



## Konsernets resultatregnskap

Beløp i: NOK	Note	2022	2021
<b>RESULTATREGNSKAP</b>			
<b>Inntekter</b>			
Salgsinntekt		1 723 852 008	1 631 861 494
Annen driftsinntekt		71 327 779	71 195 486
<b>Sum inntekter</b>		<b>1 795 179 787</b>	<b>1 703 056 980</b>
<b>Kostnader</b>			
Varekostnad		1 324 310 953	1 277 369 318
Lønnskostnad		243 473 976	212 989 798
Avskrivning av driftsmidler og immaterielle eiendeler		32 943 672	30 568 381
Annen driftskostnad		138 303 359	122 564 496
<b>Sum kostnader</b>		<b>1 739 031 960</b>	<b>1 643 491 993</b>
<b>Driftsresultat</b>		<b>56 147 826</b>	<b>59 564 987</b>
<b>Finansinntekter og finanskostnader</b>			
Inntekt på investering i tilknyttet selskap		271 892	1 875 230
Annen renteinntekt		194 365	277 333
Annen finansinntekt		1 550 367	944 448
<b>Sum finansinntekter</b>		<b>2 016 624</b>	<b>3 097 011</b>
Annen rentekostnad		24 922 645	16 254 014
Annen finanskostnad		1 349 131	976 467
<b>Sum finanskostnader</b>		<b>26 271 776</b>	<b>17 230 481</b>
<b>Netto finans</b>		<b>-24 255 152</b>	<b>-14 133 471</b>
<b>Ordinært resultat før skattekostnad</b>		<b>31 892 674</b>	<b>45 431 516</b>
Skattekostnad på ordinært resultat		6 874 646	8 262 013
<b>Ordinært resultat etter skattekostnad</b>		<b>25 018 028</b>	<b>37 169 503</b>
<b>Årsresultat</b>		<b>25 018 028</b>	<b>37 169 503</b>
Minoritetsinteresser		-318 761	583 023
<b>Årsresultat etter minoritetsinteresser</b>		<b>25 336 789</b>	<b>36 586 480</b>



## Konsernets resultatregnskap

<b>Beløp i: NOK</b>	<b>Note</b>	<b>2022</b>	<b>2021</b>
<b>Totalresultat</b>		<b>25 336 789</b>	<b>36 586 480</b>
<b>Overføringer og disponeringer</b>			
Tilleggsutbytte			20 000 000
Ordinært utbytte		6 620 000	5 978 000
Udekket tap			-14 328 460
Avsatt til annen egenkapital		18 716 789	24 936 940
<b>Sum overføringer og disponeringer</b>		<b>25 336 789</b>	<b>36 586 480</b>



### Konsernets balanse

Beløp i: NOK	Note	2022	2021
<b>BALANSE - EIENDELER</b>			
<b>Anleggsmidler</b>			
<b>Immaterielle eiendeler</b>			
Goodwill		4 061 300	4 977 557
<b>Sum immaterielle eiendeler</b>		<b>4 061 300</b>	<b>4 977 556</b>
<b>Varige driftsmidler</b>			
Tomter, bygninger o.a. fast eiendom		644 185 657	647 116 752
Driftsløsøre, inventar o.a. utstyr		59 132 787	56 806 533
<b>Sum varige driftsmidler</b>		<b>703 318 444</b>	<b>703 923 285</b>
<b>Finansielle anleggsmidler</b>			
Investering i datterselskap		1 020 000	
Lån til foretak i samme konsern		1 700 000	
Investeringer i tilknyttet selskap		16 103 405	16 143 511
Investeringer i aksjer og andeler		21 341 716	14 941 716
Obligasjoner		2 989	32 989
<b>Sum finansielle anleggsmidler</b>		<b>40 168 110</b>	<b>31 118 216</b>
<b>Sum anleggsmidler</b>		<b>747 547 853</b>	<b>740 019 057</b>
<b>Omløpsmidler</b>			
<b>Varer</b>			
<b>Sum varer</b>		<b>276 732 658</b>	<b>136 372 448</b>
<b>Fordringer</b>			
Kundefordringer		101 626 446	63 068 157
Andre fordringer		17 353 797	85 397 172
<b>Sum fordringer</b>		<b>118 980 243</b>	<b>148 465 328</b>
<b>Bankinnskudd, kontanter og lignende</b>			
Bankinnskudd, kontanter o.l.		54 136 579	36 520 678
<b>Sum bankinnskudd, kontanter og lignende</b>		<b>54 136 579</b>	<b>36 520 678</b>
<b>Sum omløpsmidler</b>		<b>449 849 480</b>	<b>321 358 454</b>



## Konsernets balanse

Beløp i: NOK	Note	2022	2021
<b>SUM EIENDELER</b>		<b>1 197 397 334</b>	<b>1 061 377 512</b>

### BALANSE - EGENKAPITAL OG GJELD

#### Egenkapital

##### Innskutt egenkapital

Aksjekapital		1 100 000	1 100 000
Beholdning av egne aksjer		-66 000	-66 000
Overkurs		287 643	287 643
<b>Sum innskutt egenkapital</b>		<b>1 321 643</b>	<b>1 321 643</b>

##### Opptjent egenkapital

Annen egenkapital		143 683 940	126 013 672
Minoritetsinteresser		12 820 254	11 046 005
<b>Sum opptjent egenkapital</b>		<b>156 504 194</b>	<b>137 059 677</b>

##### Sum egenkapital

**157 825 837**      **138 381 320**

#### Gjeld

##### Langsiktig gjeld

Utsatt skatt		17 908 773	17 398 162
Andre avsetninger for forpliktelser		550 000	1 001 211
<b>Sum avsetninger for forpliktelser</b>		<b>18 458 773</b>	<b>18 399 373</b>

##### Annen langsiktig gjeld

Gjeld til kredittinstitusjoner		584 402 553	548 738 999
Øvrig langsiktig gjeld		42 903 609	24 165 500
<b>Sum annen langsiktig gjeld</b>		<b>627 306 162</b>	<b>572 904 499</b>

##### Sum langsiktig gjeld

**645 764 936**      **591 303 872**

##### Kortsiktig gjeld

Gjeld til kredittinstitusjoner		119 142 850	64 072 341
Leverandørgjeld		95 705 261	80 037 966
Betalbar skatt		6 364 035	8 661 073
Skyldig offentlige avgifter		43 758 868	32 241 663
Utbytte		6 620 000	25 978 000
Annen kortsiktig gjeld		122 215 548	120 701 276



## Konsernets balanse

<b>Beløp i: NOK</b>	<b>Note</b>	<b>2022</b>	<b>2021</b>
Sum kortsiktig gjeld		393 806 562	331 692 320
Sum gjeld		1 039 571 498	922 996 191
<b>SUM EGENKAPITAL OG GJELD</b>		<b>1 197 397 334</b>	<b>1 061 377 512</b>



# **Nordvik Gruppen AS**

## **Årsrapport for 2022**

### **Årsberetning**

#### **Selskaps- og konsernregnskap**

- **Resultatregnskap**
- **Balanse**
- **Kontantstrømoppstilling**
- **Noteopplysninger**

### **Revisjonsberetning**



## NORDVIK GRUPPEN AS - KONSERN STYRETS ÅRSBERETNING FOR 2022

### Virksomhetens art og hvordan den drives

Nordvik Gruppen AS (NGR) i Bodø er morselskap for selskaper innen forretningsområdene «Bil og Mobilitet», «Finans og Investeringer» og «Eiendom», og leverer fellesfunksjoner som management, regnskap, lønn, HR, IT, markedsføring og fagstøtte til drift, prosjekt og sertifiseringer i konsernselskapene.

### Datterselskaper i konsernet:

- Nordvik AS (100%) driver bilsalg og verksteder. Avdelinger i Steinkjer, Namsos, Kolvareid, Brønnøysund, Mosjøen, Bjerka, Mo i Rana, Halså, Glomfjord, Fauske, Bodø, Leknes, Svolvær, Sortland, Narvik, Harstad og Andøy.
  - Datterselskap:
    - Nord-Salten Auto AS (51 %)
- M Nordvik AS (90,02 %) driver bilsalg og verksteder. Avdelinger i Bodø, Mo i Rana, Bjerka og Mosjøen.
- Nordvik CAR AS (100 %) driver bilsalg i Bodø og Mo i Rana.
- Nordvik Mobility AS (100 %) leverer leiebil-, biladministrasjon- og mobilitetstjenester.
- Nordvik Finans AS (100 %) driver utleie av maskiner, verktøy og utstyr.
- NGR Invest AS (100 %) investerer i andre selskaper, og eier 13,12% i Saltens Gruppen AS konsern.
- Nordviksentret Eiendom AS (100 %) eier og leier ut næringslokaler i Bodø, Narvik, Mo i Rana og Mosjøen. Framleier næringslokaler i Bodø, Mo i Rana og Svolvær.
  - Datterselskap:
    - Stormyrveien Eiendom AS (100 %) eier og leier ut en næringstomt i Bodø.
    - Bodø Billakking AS (100 %) framleier lokale og leier ut lakkeringsanlegg i Bodø.
    - Bodøhuset Eiendom AS (100 %) eier og leier ut næringseiendom i Bodø.
- Nordvik Eiendom AS (100 %) eier og leier ut næringslokaler på Fauske, Leknes, Sortland og Brønnøysund.
- Klubbholmen 2 AS (100 %). Eier og leier ut næringslokaler i Harstad,
- Bjerka Næringspark AS (100 %) eier og leier ut næringslokaler i Hemnes.
- Glomfjord Verkstedbygg AS (100 %) eier og leier ut næringslokaler i Meløy.
- Egna AS (51%) er et bærekrafts senter med gjenbruksbutikk og kafe i Bodø Storsenter.

### Tilknyttede selskaper i konsernet:

- Holberg Eiendom AS (50 %)
- ViFa Bilberging AS (46,8 %) Bilberging og transporttjenester i Salten.
  - Påls Vei Eiendom AS (100% ViFa Bilberging AS)
  - Salten Tungberging AS (50% ViFa Bilberging AS)
- Drone Nord AS (50 %) Drone-, inspeksjon- og fototjenester.
- Event Nord AS (50 %) Leverer skreddersynte arrangementer og opplevelser til bedrifter.
- Salten tungberging AS (50 % Nord Salten Auto AS)

### Fortsatt drift

Styret vurderer forutsetningene for fortsatt drift til å være til stede. Årsregnskapet er satt opp under denne forutsetning.



## NORDVIK GRUPPEN AS - KONSERN STYRETS ÅRSBERETNING FOR 2022

### Personalforhold og arbeidsmiljø.

Det drives kontinuerlig skoloring og kompetanseheving. Opplæringen skjer i henhold til langsiktig etablerte strategi for opplæring og utvikling av medarbeidere. Som IA-bedrift jobbes det aktivt for å redusere sykefraværet og tilrettelegge for at eldre og medarbeidere med nedsatt funksjonsevne skal kunne fortsette i jobben lengst mulig. Det etterstrebes også en sammensetning av våre medarbeidere som i størst mulig grad speiler våre kunder, og som er med på å bygge et godt arbeidsmiljø.

### Likestilling diskriminering og samfunnsansvar

Selskapene i Nordvik Gruppen AS jobber mot diskriminering på grunn av kjønn, graviditet, permisjon ved fødsel eller adopsjon, omsorgsoppgaver, etnisitet, religion, livssyn, funksjonsnedsettelse, seksuell orientering, kjønnsidentitet og kjønnsuttrykk og kombinasjoner av disse grunnlagene. Det er ikke avdekket diskriminerende forhold i bedriften. Dette overvåkes løpende. Vi deltar aktivt i NHO's «Ringer i vannet» program, i regjeringens «nye muligheter» og samarbeider med Frem Bodø AS for rekruttering og tilrettelegging av arbeidsplasser for personer med spesielle behov og nedsatt funksjonsevne. Vi mener ved å ta dette samfunnsansvaret også bidrar til å bygge et godt arbeidsmiljø. Nordvik fagskole rekrutterer lærlinger og deltar aktivt på skoler og arbeidsmesser for også å spre kunnskap og øke kvinneandelen som søker bilfag på videregående skoler. Prinsipper, prosedyrer og standarder for likestilling er nedfelt og forankret i strategier, personaladministrasjonsverktøy og personalhåndbok. Både styret og selskapets ledelse er bevisst på tiltak for å fremme likestilling og hindre diskriminering i virksomheten.

### KARTLEGGING:

Nordvik Gruppen AS yter fellestjenester i hovedsak for selskapene i Nordvik-grupperingen. I tillegg til økonomisk administrative oppgaver utfører Nordvik Gruppen AS også tjenester innen kjededrift, fagstøtte utvikling og synergier. Hovedarbeidsområdene til selskapene i grupperingen og som Nordvik Gruppen AS arbeider med, er innen bilforhandler, mobilitetstjenester, bilberging, finansiering og eiendom.

- Ansatte/medarbeidere pr 31.12.2022:
  - Nordvik Gruppen AS 24, herav 12 menn/12 kvinner.
  - Ingen midlertidige.
  - Deltid var 3 menn. To i 60% og en i 70% stilling.
  - Ingen foreldrepermisjoner i 2022.
  - Totalt sykefravær i selskapet var 4,83% mot 1,66% året før.
- Det er ikke registrert alvorlige ulykker i 2022.
- **Lønn:** For å kunne sammenligne lønnsnivåer mellom menn og kvinner, så må en ha et relevant antall å kunne sammenligne med. Nordvik Gruppen AS har ingen stillingstyper hvor det er et høyt nok antall (5stk) til å kunne sammenligne.

Nordvik AS driver bilforhandlervirksomhet med verksteder og salg av Toyota, Lexus og brukte biler.

- Ansatte/medarbeidere pr 31.12.2022:
  - 279 medarbeidere/ansatte (opp fra 275).
  - Av disse var 249 menn (opp fra 233) og 30 kvinner (opp fra 22).
  - 11 midlertidig ansatte (ned fra 20), hvorav 7 menn (ned fra 14) og 4 kvinner (ned fra 6).
  - 14 deltidsansatte (ned fra 21), hvorav 7 menn (ned fra 14) og 4 kvinner (uforandret). Av disse var 6 deltidsansatte på ESSO-Energistasjon Steinkjer.
  - I tillegg kommer ca. 25 lærlinger.
  - Hovedarbeidsområdene er bilsalg og service med verksteder for mekanisk, karosseri og lakk.
  - 10 foreldrepermisjoner (ned fra 12), herav 7 menn og 3 kvinner.
  - Gjennomsnitt dagsverk for foreldrepermisjon var 72,14 for menn og 94,67 for kvinner.
  - Totalt sykefravær var 5,08 % mot 7,13 % året før.
- Det er ikke registrert alvorlige uhell i 2022.



## NORDVIK GRUPPEN AS - KONSERN STYRETS ÅRSBERETNING FOR 2022

- **Lønn:** For å kunne sammenligne lønnsnivåer mellom menn og kvinner, så må en ha et relevant antall å kunne sammenligne med. Det er kun for Kunderådgivere at det er et høyt nok antall til å kunne sammenligne. Her er fordelingen 10 kvinner (mot tidligere 7) og 39 menn (ned fra 40).
  - Snitt årslønn mellom kjønnene som kunderådgivere er:
    - Menn: Kr 484 970
    - Kvinner: Kr 470 295.
  - Årsaken til forskjellen er lavere ansiennitet for kvinner, hvor 5 av 10 kvinner ikke har full ansiennitet og menn har høyere andel med full ansiennitet.

M Nordvik AS driver bilsalgsvirksomhet av bilmerker fra importør Bertel O Steen og serviceverksteder og tilhørende tjenester.

- Ansatte/medarbeidere pr 31.12.2022:
  - 92 medarbeidere/ansatte. Herav 82 menn og 10 kvinner.
  - 4 midlertidig ansatte, 4 menn og 0 kvinner.
  - 7 deltidsansatte, 7 menn og 0 kvinner.
  - I tillegg kommer ca. 15 lærlinger.
  - Hovedarbeidsområdene er bilsalg og service med verksteder for mekanisk samt bilpleie.
  - 3 foreldrepermisjoner, 3 menn med gjennomsnitt 12,19 uker.
  - Totalt sykefravær var 6,38 % mot 6,32 % året før. Det ble ikke registrert alvorlige uhell i 2022
- Det er ikke registrert alvorlige uhell i 2022.
- **Lønn:** For å kunne sammenligne lønnsnivåer mellom menn og kvinner, så må en ha et relevant antall å kunne sammenligne med. Det er kun for Kunderådgivere at det er et høyt nok antall til å kunne sammenligne. Her er fordelinga 5 kvinner og 7 menn.
- Snitt årslønn mellom kjønnene som kunderådgivere er:
  - Menn: Kr 476 130
  - Kvinner: Kr 446.712
- Forklaring på hvorfor snitt årslønn er lavere for kvinner, er at 3 av 5 kvinner ikke har fagbrev. Dermed har kvinner en større andel uten fagbrev enn hos menn. Fagbrev utenom bilfaglige kan også godkjennes for kunderådgiver.

### TILTAK:

- Over tid har vi sammen med lønnsutvalgene i selskapene og ledelse, utarbeidet objektive lønnsoppsett pr. roller, som er helt kjønnsnøytrale.
- Som ovenfor angitt, er det helt jevn fordeling av kjønnene i Nordvik Gruppen AS med likt antall.
- I selskapene med tradisjonelle mannsdominerte yrker/roller som mekanikere, så har andelen kvinnelige fagarbeidere vært svært lav. I rollene som kunderådgivere og bilskade/lakk har vi fått til en økt andel kvinner.
- Nordvik vil at våre medarbeidere skal speile samfunnet og våre kunder på en best mulig måte og dermed fremme likestilling. Vi ser en tendens til økt andel kvinnelige medarbeidere.
- Systematiske arbeidsprosesser er innførte i f.t. Respekt for mennesket, Kaizen- eller forbedringsarbeid i oppfølgingsprosesser med Plan->Do->Check->Act metodikk sikrer bedre kvalitet i arbeidet.
- Gjennom vårt miljø- og samfunnsansvar, arbeider vi sammen med våre leverandører og bransjeorganisasjoner for å fremme ei bærekraftig utvikling av Nordvik Gruppen AS.



## NORDVIK GRUPPEN AS - KONSERN STYRETS ÅRSBERETNING FOR 2022

### Miljø

Styrets vurdering er at det ikke er forhold ved virksomheten som påvirker det ytre miljø i vesentlig grad. Konsernet Nordvik Gruppen AS er og har vært ISO14001-Miljøsertifisert siden 2008 -08, mens avdelinger i tilhørende selskaper enten er ISO14001-Miljøsertifiserte eller Miljøfyrtårn. Det jobbes aktivt for å redusere miljøbelastning gjennom lavere resurs- og energiforbruk og lavere utslipp.

Beskrivelse av miljøarbeid, miljøregnskap og tilgang til offentlig informasjon i henhold til Åpenhetsloven, er publisert på selskapets nettsider [nordvik.no](http://nordvik.no).

### Fremtidig utvikling

#### Bil og Mobilitet

- Nordvik AS er en vel etablert Toyota og Lexus forhandler med forhandleravtale for Toyota siden 1965. Selskapet og datterselskapet Nord Salten Auto AS driver i dag 20 verksteder og 16 bilbutikker fra Steinkjer i sør til Andøy i nord. Selskapet har god utvikling på både verksteder, bruktbil- og nybilsalg.
- M Nordvik AS har siden høsten 2019 vært i en fase med betydelige engangskostnader til strukturering, etablering av nye lokaler, driftssystemer, rekruttering og opplæring av nye medarbeidere. Selskapene Kåre Nervik Bilforretning AS - Mosjøen, O P Fure AS - Bodø og Hemnes Bil AS - Mo i Rana, drev inntil de ble fusjonert til M Nordvik AS i desember 2019, bilforretninger med Opel i Bodø, Mercedes Benz i Mo i Rana og Mosjøen og Peugeot i Mosjøen. Nå er virksomheten utvidet til sju bilmerker med forhandler-kontrakter inngått i et strategisk samarbeid med Bertel O Steen AS. Det er etablert nye og tilpassede eksisterende fasiliteter og rekruttert nye medarbeidere for økt aktivitet i bilbutikker og verksteder i Bodø, Bjerka, Mo i Rana og Mosjøen.
- Korona, krig og leveringssituasjonen på biler og utstyr har medført en utfordrende oppbygging av selskapet. Etter en lengre periode med forsinkelser og tilpassing av teamene, forventes nå en bedre utvikling.
- Nordvik Car AS ble etablert i Bodø våren 2021 med salg av brukte biler og nye biler fra Suzuki, Isuzu og Maxus. Høsten 2021 ble salg av brukte biler og nye biler fra Isuzu og BYD etablert i Mo i Rana. Det forventes en positiv utvikling i salget av biler i de nye virksomhetene.
- Generelt for selskapene er utviklingen for ordreserverve på verksted og bilsalg brukte biler pr d.d. bedre enn 2022-. Driften i 2023 forventes å gi positiv resultatutvikling. Men det understrekes at endringer i markedet, renter, kjøpekraft, priser, avgifter og «troen på fremtiden» vil være faktorer som kan slå negativt ut. Større endringer i rammebetingelser, eller en eller flere av de foran nevnte faktorer, kan gjøre at det økonomiske resultat i 2023 ikke blir som forventet.

#### Eiendom

- En sterkere satsing, fokus, profesjonalisering og ny Daglig leder/konserndirektør innen virksomhetsområdet til eiendomsdivisjon, har gitt en god utvikling i drift og resultater for eiendomsselskapene i Gruppen.

#### FoU tiltak

Det er ikke iverksatt spesielle FoU tiltak som er aktivert i balansen eller som utløser offentlige tilskudd.



## NORDVIK GRUPPEN AS - KONSERN STYRETS ÅRSBERETNING FOR 2022

### Resultat, investeringer, finansiering og likviditet

Konsernets samlede drifts- inntekter ble kr. 1.795.179.000 mot kr 1.703.057.000 året før. Driftsinntektene i morselskapet ble kr 40.538.000 mot kr 31.011.000 året før. Konsernets resultat etter skatt ble kr 25.018.000 mot kr 37.170.000 året før. Morselskapets resultat ble kr 42.505.000 mot kr 36.291.000 året før.

Samlet netto kontantstrøm fra operasjonelle aktiviteter i konsernet var – kr 27.138.000, av investerings-aktiviteter kr 83.495.000 av finansaktiviteter. Det er et positivt avvik på kr 83.285.000 mellom konsernets driftsresultat kr 56.147.000 og kontantstrøm fra operasjonelle aktiviteter -kr 27.138.000. Avviket skyldes i all vesentlighet endringer i varelagre, fordringer, leverandørgjeld og tidsavgrensninger.

Kontanter og bankinnskudd var pr 31.12.22 kr 54.136.000. Med bankinnskudd/kontanter pr 31.12.22 og innvilgede kredittrammer, vurderes likviditeten å være god. Styret mener at årsregnskapet gir et rettviseende bilde av selskapets eiendeler og gjeld, finansielle stilling og resultat.

### Finansiell risiko

Selskapet er i liten grad eksponert for valutarisiko, da biler og andre varer kjøpes i NOK og prisene markeds-tilpasses av produsent/importør. Selskapet er eksponert for endringer i rentenivå, da dette vil påvirke markedet og få innvirkning på selskapets finansiering som er flytende mot NIBOR. Risiko for at økonomisk oppgjør for leveranser uteblir, anses for lav basert på historiske små tap på fordringer. Overlevering av biler skjer som hovedregel ikke før selskapet har mottatt bekreftelse fra bank eller finansieringsselskap. Lange leveringstider på biler kan medføre risiko for økte priser og kanselering av inneliggende ordrer.

### Andre forhold

Styret kjenner ikke til forhold etter regnskapsårets avslutning som har betydning for selskapets stilling og resultat.

### Styre- og daglig lederforsikringer.

Selskapet har pr d.d. ikke tegnet særskilt ansvarsforsikring for styrets medlemmer og daglig leder for deres mulige ansvar overfor foretaket og tredjepersoner. Alle daglige ledere og styremedlemmer er ansatte. Forsikringsdekning av ansvar vil i så fall være i henhold til selskapets generelle ansvarsforsikring i lf.

### Årsresultat og disponeringer

Av morselskapet overskudd etter skatt kr 42.505.000, foreslår styret avsatt kr 5.640.000 til utbytte og kr 36.865.000 overført til annen egenkapital. Bokført egenkapital pr 31.12.22 var kr 71.970.000.

Pr. 31.12.22 var konsernets overskudd etter skatt kr 25.336.000 og bokførte egenkapital kr 157.825.000.

Bodø, 16. mai 2023

Thor Allan Nordvik  
Styreleder

Alexander Nordvik  
Nestleder

Christian Nordvik  
Styremedlem

Frédrik Nordvik  
Daglig leder/Styremedlem



## Nordvik Gruppen AS

Selskaps- og konsernregnskap for 2022

### Resultatregnskap

Alle tall i 1.000

Morselskap				Konsern	
2022	2021		Note	2022	2021
<b>Driftsinntekter og driftskostnader</b>					
40 538	31 011	Salgsinntekt	2	1 723 852	1 631 861
-	-	Annen driftsinntekt		71 328	71 195
<b>40 538</b>	<b>31 011</b>	<b>Sum driftsinntekter</b>		<b>1 795 179</b>	<b>1 703 057</b>
1 151	1 211	Varekostnad	10	1 324 311	1 277 369
17 383	18 170	Lønnskostnad	3	243 474	212 990
151	153	Av- og nedskr. av driftsmidler og imm. eiendeler	5,6	32 944	30 568
10 694	9 067	Annen driftskostnad	3	138 303	122 564
<b>29 379</b>	<b>28 601</b>	<b>Sum driftskostnader</b>		<b>1 739 031</b>	<b>1 643 492</b>
<b>11 159</b>	<b>2 410</b>	<b>Driftsresultat</b>		<b>56 147</b>	<b>59 565</b>
<b>Finansinntekter og finanskostnader</b>					
43 870	45 843	Inntekt på investering i datterselskap		-	-
-	-	Inntekt på investering i tilknyttet selskap		272	1 875
1 098	249	Renteinntekt fra foretak i samme konsern		-	-
-	-	Annen renteinntekt		194	277
549	-	Annen finansinntekt		1 550	944
822	284	Rentekostnad til foretak i samme konsern		-	-
850	859	Annen rentekostnad		24 923	16 254
29	10	Annen finanskostnad		1 349	976
<b>43 816</b>	<b>44 939</b>	<b>Resultat av finansposter</b>		<b>-24 255</b>	<b>-14 133</b>
<b>54 975</b>	<b>47 352</b>	<b>Resultat før skattekostnad</b>		<b>31 892</b>	<b>45 432</b>
12 470	11 061	Skattekostnad på ordinært resultat	4	6 875	8 262
<b>42 505</b>	<b>36 291</b>	<b>Årsresultat</b>	13	<b>25 018</b>	<b>37 170</b>
		Minoritetens andel	13	-319	583
42 505	36 291	Majoritetens andel	13	25 336	36 586
<b>Overføringer</b>					
5 640	4 900	Avsatt til utbytte		6 620	5 978
-	20 000	Tilleggsutbytte		0	20 000
36 865	11 391	Avsatt til annen egenkapital		18 717	10 609
<b>42 505</b>	<b>36 291</b>	<b>Sum disponert</b>	13	<b>25 336</b>	<b>36 586</b>





## Nordvik Gruppen AS



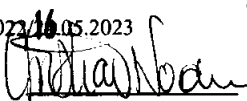

Selskaps- og konsernregnskap for 2022

## Balanse

Alle tall i 1.000

Morselskap			Konsern	
2022	2021	Note	2022	2021
<b>Egenkapital og gjeld</b>				
<b>Innskutt egenkapital</b>				
1 100	1 100	12,13	1 100	1 100
-66	-66	13	-66	-66
288	288	13	288	288
<b>1 322</b>	<b>1 322</b>		<b>1 321</b>	<b>1 322</b>
<b>Opptjent egenkapital</b>				
70 649	33 784	13	143 684	126 014
	-	13	12 820	11 046
<b>70 649</b>	<b>33 784</b>		<b>156 504</b>	<b>137 060</b>
<b>71 970</b>	<b>35 106</b>		<b>157 825</b>	<b>138 381</b>
<b>Gjeld</b>				
<b>Avsetning for forpliktelser</b>				
445	559	4	17 909	17 398
	-		550	1 001
<b>445</b>	<b>559</b>		<b>18 458</b>	<b>18 399</b>
<b>Annen langsiktig gjeld</b>				
7 510	15 541	9	584 402	548 739
84 653	96 020	8	42 904	24 166
<b>92 164</b>	<b>111 561</b>		<b>627 306</b>	<b>572 904</b>
<b>Kortsiktig gjeld</b>				
-	-	9	0	0
-	-	9	119 143	64 072
1 837	1 035	8	95 705	80 038
5 724	6 856	4	6 364	8 661
2 795	2 374		43 759	32 242
5 640	24 900	13	6 620	25 978
37 075	22 175		122 216	120 701
<b>53 071</b>	<b>57 340</b>		<b>393 806</b>	<b>331 692</b>
<b>145 680</b>	<b>169 460</b>		<b>1 039 571</b>	<b>922 996</b>
<b>217 651</b>	<b>204 566</b>		<b>1 197 397</b>	<b>1 061 378</b>
<b>Sum egenkapital og gjeld</b>				

Bodø, 31.12.2022/10.05.2023

 Thor Allan Nordvik Styrets leder/daglig leder	 Alexander Nordvik Nestleder	 Christian Nordvik Styremedlem	 Fredrik Nordvik Styremedlem/ adm. direktør
---	---	--	--



## Nordvik Gruppen AS

Selskaps- og konsernregnskap for 2022

**Kontantstrømoppstilling**

Mor		Alle tall i 1.000		Konsern	
2022	2021			2022	2021
<b>Kontantstrømmer fra operasjonelle aktiviteter</b>					
54 975	47 353			31 893	45 432
-6 856	-47	-		-8 661	-4 668
-549	0	-/+		1 004	-22
-	0			0	0
151	153	+		32 944	30 568
-	0	+		0	0
-	0	+/-		-140 360	-23 495
210	279	+/-		-38 558	-16 077
802	384	+/-		15 667	35 601
-	0	+/-		0	0
-	0	+/-		0	0
-	0	+/-		-970	-1 709
-15 258	-76 882	+/-		79 904	22 501
<b>33 476</b>	<b>-28 760</b>	=	<b>Netto kontantstrøm fra operasjonelle aktiviteter</b>	<b>-27 138</b>	<b>88 131</b>
<b>Kontantstrømmer fra investeringsaktiviteter</b>					
-	0	+		2 874	4 156
-294	-102	-		-35 234	-80 146
-	0			0	0
591	0	+		0	0
-1 020	-670	-		-6 410	0
10 546	-17 157	+			
	0	-		30	470
<b>9 824</b>	<b>-17 930</b>	=	<b>Netto kontantstrøm fra investeringsaktiviteter</b>	<b>-38 740</b>	<b>-75 520</b>
<b>Kontantstrømmer fra finansieringsaktiviteter</b>					
32 750	45 309	+		87 095	15 219
-65 148	-10 358	-		-45 693	0
-	0	-			-3 807
-	0	+/-		55 071	-13 286
-	0			0	0
-	0	-		0	0
-	-15 809				-15 809
-11 900	-4 900	-		-12 978	-5 635
547	48 758	+		0	0
-146	-9 135	-		0	0
<b>-43 897</b>	<b>53 865</b>	=	<b>Netto kontantstrøm fra finansieringsaktiviteter</b>	<b>83 495</b>	<b>-23 318</b>
-597	477	=	Netto endring i kontanter og kontantekvivalenter	17 617	-10 707
1 573	1 096	+	Kontanter og kontantekvivalenter ved periodens begynnelse	36 520	47 228
<b>976</b>	<b>1 573</b>	=	<b>Beholdning av kontanter og kontantekvivalenter ved periodens slutt</b>	<b>54 136</b>	<b>36 521</b>



## Nordvik Gruppen AS

Selskaps- og konsernregnskap for 2022

### Note 1 Regnskapsprinsipper

Selskaps- og konsernregnskapet er satt opp i samsvar med regnskapslovens bestemmelser og god regnskapsskikk.

#### 1-1 Konsolidering

Konsernregnskapet inkluderer Nordvik Gruppen AS og selskaper som Nordvik Gruppen AS har bestemmende innflytelse over. Bestemmende innflytelse oppnås normalt når konsernet eier mer enn 50 % av aksjene i selskapet, og konsernet er i stand til å utøve faktisk kontroll over selskapet, eventuelt når avtaler eller A-aksjemajoritet sikrer faktisk kontroll. Minoritetsinteresser inngår i konsernets egenkapital. Transaksjoner og mellomværende mellom selskapene i konsernet er eliminert. Konsernregnskapet er utarbeidet etter ensartede prinsipper, ved at datterselskapet følger de samme regnskapsprinsipper som morselskapet.

Oppkjøpsmetoden benyttes ved regnskapsføring av virksomhetssammenslutninger. Selskaper som er kjøpt eller solgt i løpet av året inkluderes i konsernregnskapet fra det tidspunktet kontroll oppnås og inntil kontroll opphører.

Tilknyttede selskaper er enheter hvor konsernet har betydelig (men ikke bestemmende) innflytelse, over den finansielle og operasjonelle styringen (normalt ved eierandel på mellom 20 % og 50 %). Konsernregnskapet inkluderer ikke konsernets andel av resultat fra tilknyttede selskaper regnskapsført etter egenkapitalmetoden fra det tidspunktet betydelig innflytelse oppnås og inntil slik innflytelse opphører, men er regnskapsført til kostmetoden, fordi selskapene er mindre vesentlige for konsernets drift. Når konsernets tapsandel overstiger investeringen i et tilknyttet selskap, reduseres konsernets balanseførte verdi til null og ytterligere tap regnskapsføres ikke med mindre konsernet har en forpliktelse til å dekke dette tapet.

Ved kjøp av datterselskaper elimineres kostprisen på aksjer i morselskapet mot egenkapitalen i datterselskapet på oppkjøpstidspunktet. Forskjellen mellom kostpris og netto bokført verdi på kjøpstidspunktet av eiendeler i datterselskapene tillegges de eiendeler som merverdien knytter seg til, innenfor markedsværdien av disse eiendelene. Kostpris som ikke kan tillegges spesifikke eiendeler, representerer goodwill. Goodwill avskrives lineært over antatt økonomisk levetid.

#### 1-2 Bruk av estimater

Ledelsen har brukt estimater og forutsetninger som har påvirket resultatregnskapet og verdsettelsen av eiendeler og gjeld, samt usikre eiendeler og forpliktelser på balansedagen under utarbeidelsen av årsregnskapet i henhold til god regnskapsskikk.

#### 1-3 Valuta

Transaksjoner i utenlandsk valuta omregnes til kursen på transaksjonstidspunktet. Pengeposter i utenlandsk valuta omregnes til norske kroner ved å benytte balansedagens kurs. Ikke-pengeposter som måles til historisk kurs uttrykt i utenlandsk valuta, omregnes til norske kroner ved å benytte valutakursen på transaksjonstidspunktet. Ikke-pengeposter som måles til virkelig verdi uttrykt i utenlandsk valuta, omregnes til valutakursen fastsatt på måletidspunktet. Valutakursendringer resultatføres løpende i regnskapsperioden under andre finansposter.

#### 1-4 Salgsinntekter

Inntekter fra salg av varer resultatføres når levering har funnet sted og det vesentligste av risiko og avkastning er overført. Inntekter fra salg av tjenester inntektsføres i takt med opptjening. Inntekter fra sammensatte ytelser, separeres, og det avsettes en forpliktelse for fremtidige service- og garanti-forpliktelser.



## 1-5 Skatt

Skattekostnad består av betalbar skatt og endring i utsatt skatt. Utsatt skatt/skattefordel er beregnet på alle forskjeller mellom regnskapsmessig og skattemessig verdi på eiendeler og gjeld. Utsatt skatt er beregnet med gjeldende skattesatser på grunnlag av de midlertidige forskjeller som eksisterer mellom regnskapsmessige og skattemessige verdier, samt skattemessig underskudd til fremføring ved utgangen av regnskapsåret Netto utsatt skattefordel balanseføres i den grad det er sannsynlig at denne kan bli utnyttet.

Betalbar skatt og utsatt skatt er regnskapsført direkte mot egenkapitalen i den grad skattepostene relaterer seg til poster ført direkte mot egenkapitalen.

## 1-6 Klassifisering og vurdering av balanseposter

Omløpsmidler og kortsiktig gjeld omfatter poster som forfaller til betaling innen ett år etter anskaffelsestidspunktet, samt poster som knytter seg til varekretsløpet. Øvrige poster er klassifisert som anleggsmiddel/langsiktig gjeld.

Omløpsmidler vurderes til laveste av anskaffelseskost og virkelig verdi. Kortsiktig gjeld balanseføres til nominelt beløp på opptakstidspunktet.

Anleggsmidler vurderes til anskaffelseskost, fratrukket av- og nedskrivninger. Langsiktig gjeld balanseføres til nominelt beløp på etableringstidspunktet.

## 1-7 Forskning og utvikling

Utgifter til utvikling balanseføres i den grad det kan identifiseres en fremtidig økonomisk fordel knyttet til utvikling av en identifiserbar immaterielle eiendel og utgiftene kan måles pålitelig. I motsatt fall kostnadsføres slike utgifter løpende. Balanseført utvikling avskrives lineært over økonomisk levetid. Utgifter til forskning kostnadsføres løpende.

## 1-8 Varige driftsmidler

Varige driftsmidler balanseføres og avskrives lineært over driftsmidlets forventede levetid. Direkte vedlikehold av driftsmidler kostnadsføres løpende under driftskostnader, mens påkostninger eller forbedringer tillegges driftsmidlets kostpris og avskrives i takt med driftsmidlet. Dersom gjenvinnbart beløp av driftsmiddelet er lavere enn balanseført verdi foretas nedskrivning til gjenvinnbart beløp. Gjenvinnbart beløp er det høyeste av netto salgsverdi og verdi i bruk. Verdi i bruk er nåverdien av de fremtidige kontantstrømmene som eiendelen forventes å generere.

## 1-9 Datterselskap/tilknyttet selskap

Datterselskapet og tilknyttede selskaper vurderes etter kostmetoden i selskapsregnskapet. Investeringen er vurdert til anskaffelseskost for aksjene med mindre nedskrivning har vært nødvendig. Det er foretatt nedskrivning til virkelig verdi når verdifall skyldes årsaker som ikke kan antas å være forbigående og det må anses nødvendig etter god regnskapsskikk. Nedskrivninger er reversert når grunnlaget for nedskrivning ikke lenger er til stede.

Utbytte, konsernbidrag og andre utdelinger fra datterselskap er inntektsført samme år som det er avsatt i givers regnskap. Overstiger utbyttet / konsernbidraget andel av opptjent resultat etter anskaffelsestidspunktet, representerer den overskytende del tilbakebetaling av investert kapital, og utdelingene er fratrukket investeringens verdi i balansen til morselskapet.

## 1-10 Varebeholdninger

Varelager regnskapsføres til det laveste av anskaffelseskost og netto salgspris. Netto salgspris er estimert salgspris ved ordinær drift etter fradrag for beregnede nødvendige utgifter for gjennomføring av salget. Anskaffelseskost tilordnes ved bruk av FIFO metoden og inkluderer utgifter påløpt ved anskaffelse av varene og kostnader for å bringe varene til nåværende tilstand og plassering.



## **1-11 Fordringer**

Kundefordringer og andre fordringer er oppført i balansen til pålydende etter fradrag for avsetning til forventet tap. Avsetning til tap gjøres på grunnlag av individuelle vurderinger av de enkelte fordringene. I tillegg gjøres det for øvrige kundefordringer en uspesifisert avsetning for å dekke antatt tap på krav.

## **1-12 Kortsiktige plasseringer**

Kortsiktige plasseringer (aksjer og andeler vurdert som omløpsmidler) vurderes til laveste av anskaffelseskost og virkelig verdi på balansedagen. Mottatt utbytte og andre utdelinger fra selskapene inntektsføres som annen finansinntekt.

## **1-13 Pensjoner**

AFP-ordning er en ordning som gir et livslangt tillegg på den ordinære pensjonen. De ansatte kan velge å ta ut AFP-ordningen fra og med fylte 62 år, også ved siden av å stå i jobb, og den gir ytterligere opptjening ved arbeid fram til 67 år. AFP-ordningen er en ytelsesbasert flerforetakspensjonsordning, og finansieres gjennom premier som fastsettes som en prosent av lønn. Foreløpig foreligger ingen pålitelig måling og allokering av forpliktelse og midler i ordningen. Regnskapsmessig blir ordningen behandlet som en innskuddsbasert pensjonsordning hvor premiebetalinger kostnadsføres løpende, og ingen avsetninger foretas i regnskapet.

## **1-14 Kontantstrømpoppstilling**

Kontantstrømpoppstillingen er utarbeidet etter den indirekte metode. Kontanter og kontantekvivalenter omfatter kontanter, bankinnskudd og andre kortsiktige, likvide plasseringer.



## Note 2 Salgsinntekter

Beløp i NOK 1000	Nordvik Gruppen AS		Konsernet	
	2022	2021	2022	2021
<b>Pr. Virksomhetsområde</b>				
Salg av biler og verkstedtjenester	0	0	1 683 313	1 631 861
Øvrige inntekter	40 539	31 011	111 866	71 195
<b>Sum</b>	<b>40 539</b>	<b>31 011</b>	<b>1 795 181</b>	<b>1 703 056</b>
<b>Geografisk fordeling</b>				
Norge	40 539	31 011	1 795 181	1 703 056
<b>Sum</b>	<b>40 539</b>	<b>31 011</b>	<b>1 795 181</b>	<b>1 703 056</b>

## Note 3 Lønnskostnader, godtgjørelser til ansatte og revisor

Beløp i NOK 1000	Nordvik Gruppen AS		Konsernet	
	2022	2021	2022	2021
<b>Lønnskostnader</b>				
Lønninger	17 574	17 801	213 796	188 826
Arbeidsgiveravgift	1 620	1 584	15 643	13 738
Pensjonskostnader	1 246	1 092	13 688	10 149
Andre ytelser	-3 058	-2 307	346	277
<b>Sum</b>	<b>17 382</b>	<b>18 170</b>	<b>243 474</b>	<b>212 990</b>

Konsernet har i regnskapsåret sysselsatt totalt 399 årsverk, hvorav morselskapet har sysselsatt 23 årsverk.

Ytelser til ledende personer	Daglig leder	Styret
Lønn	1 103	0
Pensjonsutgifter	27	27
Annen godtgjørelse	1	0

Det er ikke ytet lån eller stilt sikkerhet til fordel for daglig leder, ansatte, styret eller aksjeeiere.

### Revisor

Godtgjørelse til revisor er fordelt på følgende:

Konsern:			
Lovpålagt revisjon	Attestasjonstjenester	Skatterådgivning	Annen bistand
1 383	0	246	408

Morselskap:			
Lovpålagt revisjon	Attestasjonstjenester	Skatterådgivning	Annen bistand
80	0	29	214

Merverdiavgift er ikke inkludert i revisjonshonoraret.

**Note 4 Skatt**

Beløp i NOK 1000

Årets skattekostnad fordeler seg på:	Nordvik Gruppen AS		Konsernet	
	2022	2021	2022	2021
Betalbar skatt	12 583	11 206	6 364	8 014
Endring i utsatt skatt/utsatt skattefordel	-114	-146	511	248
<b>Sum skattekostnad</b>	<b>12 469</b>	<b>11 060</b>	<b>6 875</b>	<b>8 262</b>

**Beregning av årets skattegrunnlag:**

Resultat før skattekostnad	54 975	47 353	31 893	45 432
Permanente forskjeller	-517	-163	-895	-2 659
Endring i midlertidige forskjeller	517	658	-2 070	-6 347
Mottatt konsernbidrag	2 224	3 090	0	0
Avgitt konsernbidrag	-31 182	-19 775	0	0
Anvendelse av fremførbart underskudd			0	0
<b>Årets skattegrunnlag</b>	<b>26 017</b>	<b>31 163</b>	<b>28 927</b>	<b>36 426</b>
Skattemessig underskudd ikke utlignet				
<b>Skattegrunnlag konsern</b>			<b>28 927</b>	<b>36 426</b>
<b>Betalbar skatt (22%)</b>	<b>5 724</b>	<b>6 856</b>	<b>6 364</b>	<b>8 014</b>
Skatteeffekt av konsernbidrag	-6 859	-4 351		-
Betalbar skatt årets resultat	12 583	11 206	6 364	8 014
Betalbar skatt, ikke oppgjort			-	647
<b>Betalbar skatt i balansen</b>	<b>5 724</b>	<b>6 856</b>	<b>6 364</b>	<b>8 661</b>

**Oversikt over midlertidige forskjeller:**

Anleggsmidler	1 823	2 283	83 149	77 558
Fordringer	-28	-28	-1 414	-1 414
Varer			-2 577	-2 355
Avsetning etter god regnskapsskikk			-1 897	-2 016
Gevinst- og tapskonto	228	286	7 492	9 380
Andre midl forskjeller			1 513	1 212
<b>Sum midlertidige forskjeller</b>	<b>2 023</b>	<b>2 541</b>	<b>86 266</b>	<b>82 365</b>
Midlertidige forskjeller som ikke utlignes			-4 858	-3 282
<b>Sum midlertidige forskjeller som utlignes</b>			<b>81 408</b>	<b>79 083</b>
<b>Sum balanseført utsatt skatt/skattefordel (22%)</b>	<b>445</b>	<b>559</b>	<b>17 909</b>	<b>17 398</b>



## Note 5 Immaterielle eiendeler

Morselskapet har ingen immaterielle eiendeler ført opp i balansen

### Konsernet

Beløp NOK 1000

	Ervervet GW	Sum
Anskaffelseskost pr 01.01.22	12 454	12 454
Tilgang kjøpte immaterielle eiendeler	-	-
Avgang solgte immaterielle eiendeler	-	-
<b>Anskaffelseskost 31.12.22</b>	<b>12 454</b>	<b>12 454</b>
Akkumulerte avskrivninger 31.12.22	-8 393	-8 393
Akkumulerte nedskrivninger 31.12.22	-	-
<b>Balanseført verdi pr. 31.12.21</b>	<b>4 061</b>	<b>4 061</b>
Årets avskrivninger	917	917

Både morselskapet og konsernet benytter lineære avskrivninger for alle immaterielle eiendeler.

Den økonomiske levetiden for anleggsmidlene er beregnet til:

*Goodwill	10 år
* Utviklingskostnad	10 år
* Patenter	10 år

Goodwill er vurdert til å ha en levetid på 10 år, og er knyttet til aksjekjøp i datterselskap. Merverdi er knyttet til forventninger om fremtidig inntjening.

Avskrivningsplanen er satt til 10 år fordi forventede synergieffekter vil fortsette å genereres utover en 5-års periode.



## Note 6 Varige driftsmidler

Beløp i NOK 1000

### Konsern

#### Varige driftsmidler

	Tomter/ bygninger og påkost leide lokaler	Driftsløsøre, inventar og annet utstyr	Sum
Anskaffelseskost pr 01.01.2022	778 607	141 651	920 258
Tilgang kjøpte driftsmidler	13 692	21 542	35 234
Avgang solgte driftsmidler		3 997	3 997
Anskaffelseskost 31.12.2022	792 299	159 196	951 495
Akkumulerte avskrivninger 31.12.	148 114	100 064	248 178
<b>Balanseført verdi pr. 31.12.2022</b>	<b>644 186</b>	<b>59 133</b>	<b>703 318</b>
Årets avskrivninger	16 465	15 561	32 026
Årets avskrivninger på immaterielle eiendeler, se note 6			917
Sum avskrivninger			32 943
Avskrivninger i innfusjonerte selskap som er regnskapsført mot egenkapitalen ved fusjonen			0
Resultatførte av- og nedskrivninger			32 943

- \* Bygninger og annen fast eiendom 20-60 år
- \* Maskiner og inventar 3-15 år
- \* Tomter 0 år

Beløp i NOK 1000

### Morselskap

#### Varige driftsmidler

	Driftsløsøre, inventar og annet utstyr	Sum
Anskaffelseskost pr 01.01.2022	1 202	1 202
Tilgang kjøpte driftsmidler	294	294
Avgang solgte driftsmidler	-	-
Anskaffelseskost 31.12.2022	1 495	1 495
Akkumulerte avskrivninger 31.12.	891	891
<b>Balanseført verdi pr. 31.12.2022</b>	<b>604</b>	<b>604</b>
Årets avskrivninger	151	151
* Maskiner og inventar	3-15 år	



## Note 7 Datterselskap, tilknyttet selskap m v

### Aksjer i døtre eiet av konsernspiss Nordvik Gruppen AS

Beløp i NOK 1000

	Kontor	Eierandel/ temme andel	Årsresultat	Egenkapital	Bokført verdi
Nordvik AS	Bodø	100 %	15 673	63 989	26 931
Nordviksentret Eiendom AS	Bodø	100 %	13 636	62 582	19 984
Nordvik Eiendom AS	Bodø	100 %	3 051	12 114	2 976
Bjerka Næringspark AS	Bjerka	100 %	1 326	9 126	5 050
Nordvik Mobility AS	Bodø	100 %	937	3 776	894
Glomfjord Verkstedbygg AS	Glomfjord	100 %	365	1 172	360
Nordvik Finans AS	Bodø	100 %	578	1 834	1 212
Klubbholmen 2 AS	Bodø	100 %	804	3 909	1 016
M Nordvik AS	Bodø	90 %	-20 416	19 561	63 514
NGR Invest AS	Bodø	100 %	611	1 658	517
Nordvik Car AS	Bodø	100 %	-3 146	590	3 802
Egna AS	Bodø	51 %	-	2 000	1 020
<b>SUM</b>					<b>127 276</b>

### Aksjer i døtre eiet av Nordvik AS (underkonsern):

	Kontor	Eierandel	St.andel
Nord- Salten Auto AS	Bodø	51 %	51 %

### Aksjer i døtre eiet av Nordviksentret Eiendom AS (underkonsern)

	Kontor	Eierandel	St.andel
Stormyrveien AS	Bodø	100 %	100 %
Bodø Billakkering AS	Bodø	100 %	100 %
Bodøhuset Eiendom AS	Bodø	100 %	100 %

### Investering i tilknyttede selskaper

#### Investeringer i tilknyttede selskap eiet av konsernspiss Norvik Gruppen AS

	Kontor	Eierandel	St.andel	Ansk.kost	Bokført verdi
Drone Nord AS	Bodø	50,0 %	50,0 %	231	231
Event Nord AS	Bodø	33,3 %	33,3 %	90	90
<b>Sum</b>				<b>321</b>	<b>321</b>

Investeringene er i morselskapet vurdert etter kostmetoden og i konsernet i henhold til egenkapitalmetoden.



## Investeringer i tilknyttede selskap eiet av konsernet

	Kontor	Eierandel	St.andel	Kostpris	Bokført verdi
VIFA Bilberging AS	Bodø	46,8 %	46,8 %	374	6 211
Holberg Eiendom AS	Steinkjer	50,0 %	50,0 %	7 865	9 298
Drone Nord AS	Bodø	50,0 %	50,0 %	231	382
Event Nord AS	Bodø	33,3 %	33,3 %	90	351
Salten tungberging AS	Bodø	48,9 %	48,9 %	750	750
Påls Vei Eiendom AS	Bodø	46,8 %	46,8 %	0	130
<b>Sum</b>				<b>8 470</b>	<b>17 123</b>

## Aksjer og andeler i andre foretak m.v.

Anleggsmidler	Ansk. kost	Bokført verdi
<b>Morselskap</b>		
Nordlandsglimt AS	125	125
Bodøregionens Utviklingsselskap AS	100	100
ACR Holding AS	100	100
Øvrige	1	1
<b>Sum</b>	<b>326</b>	<b>326</b>

## Konsern

Saltens Gruppen AS	20 718	20 718
Nordlandsglimt AS	125	125
Bodøregionens Utviklingsselskap AS	100	100
KAR AS	185	185
Øvrige aksjer	213	213
<b>Sum</b>	<b>21 341</b>	<b>21 341</b>



## Note 8 Mellomværende med nærstående selskap

Beløp i NOK 1000

### Nordvik Gruppen AS

Fordringer	Mot datterselskap	
	2022	2021
Lån til foretak i samme konsern	35 433	48 680
Kundefordringer	1 520	1 822
Andre fordringer	50 145	46 261
<b>Sum</b>	<b>87 098</b>	<b>96 763</b>

Gjeld	Mot datterselskap	
	2022	2021
Annen langsiktig gjeld	52 850	71 263
Leverandørgjeld	1 118	533
Annen kortsiktig gjeld	34 680	19 776
<b>Sum</b>	<b>88 648</b>	<b>91 572</b>

## Note 9 Fordringer og gjeld

Beløp i NOK 1000

Fordringer med forfall senere enn ett år	Nordvik Gruppen AS		Konsernet	
	2022	2021	2022	2021
Andre langsiktige fordringer	35 433	48 680	3	33

### Langsiktig gjeld med forfall senere enn 5 år

Gjeld til kredittinstitusjoner	0	0	348 289	336 258
<b>Sum</b>	<b>0</b>	<b>0</b>	<b>348 289</b>	<b>336 258</b>

Beløp i NOK 1000

	Nordvik Gruppen AS		Konsernet	
	2022	2021	2022	2021
Gjeld sikret ved pant	7 510	15 541	714 645	612 811
<b>Pantsatte eiendeler:</b>			-	-
Driftsmidler			642 806	646 216
Kundefordringer			100 808	58 837
Varer			276 595	136 235
Andre fordringer			19 054	69 200
Aksjer	84 391	57 061		
<b>Sum</b>	<b>84 391</b>	<b>57 061</b>	<b>1 039 263</b>	<b>910 489</b>



## Note 10 Varer

Beløp i NOK 1000

	Nordvik Gruppen AS		Konsernet	
	2022	2021	2022	2021
Handelsvarer for videresalg	138	138	276 732	136 372
<b>Sum</b>	<b>138</b>	<b>138</b>	<b>276 732</b>	<b>136 372</b>

## Note 11 Bankinnskudd

Beløp i NOK 1000

	Nordvik Gruppen AS		Konsernet	
	2022	2021	2022	2021
Bundne skattetrekkmidler utgjør:	878	807	8 622	7 903

## Note 12 Aksjekapital og aksjonærinformasjon

Aksjekapitalen består av én aksjeklasse:

	Antall	Pålydende	Bokført
A-aksjer	10	11 000	110 000
B-aksjer	90	11 000	990 000
<b>Sum</b>	<b>100</b>		<b>1 100 000</b>

Oversikt over de største aksjonærene pr 31.12.21

	A-aksjer	B-aksjer	Sum	Eierandel	Stemmeandel
Thor Allan Nordvik	4		4	4 %	100 %
Alexander Nordvik		30	30	30 %	
Christian Nordvik		30	30	30 %	
Fredrik Nordvik		30	30	30 %	
Egne aksjer	6		6	6 %	
<b>Sum</b>	<b>10</b>	<b>90</b>	<b>100</b>	<b>100 %</b>	<b>100 %</b>



### Note 13 Egenkapital

Beløp i NOK

#### Nordvik Gruppen AS

	Aksjekapital	Egne aksjer	Overkurs	Annen EK	Sum
Egenkapital pr 01.01.2022	1 100 000	-66 000	287 643	33 783 769	35 105 412
Årets resultat				42 505 359	42 505 359
Avsatt utbytte				-5 640 000	-5 640 000
Vedtatt tilleggsutbytte					-
Egenkapital pr 31.12.2022	1 100 000	-66 000	287 643	70 649 129	71 970 772

#### Egne aksjer:

Nordvik Gruppen AS har i 2021 kjøpt 6 aksjer til total kostpris på kr 15 808 980.

Beholdning av egne aksjer:	Antall aksjer	Pålydende	Kostpris	Pris pr aksje
Pr 01.01.2022	6	11 000	15 808 980	2 634 830
Endringer				
Pr 31.12.2022	6	11 000	15 808 980	

#### Konsernet

Beløp i NOK 1000

	Aksjekapital	Egne aksjer	Overkurs	Annen EK	Minoritetsinteresser	Sum EK
Egenkapital pr 01.01.2022	1 100	-66	288	126 014	11 046	138 381
Årets resultat				25 337	-318	25 019
Minoritetsandel av konsernbidrag				-2 093	2 093	-
Opptak av minoritet					980	980
Andre egenkapitaleffekter				65		65
Avsatt utbytte				-5 640	-980	-6 620
Tilleggsutbytte						-
Egenkapital pr 31.12.2022	1 100	-66	288	143 683	12 820	157 825

### Note 14 Transaksjoner med nærstående parter

Nordvik Gruppen AS leverer tjenester til selskaper i samme konsern og tilknyttede selskap.

Omsetningen fordeler seg på følgende

Beløp i NOK 1000	2022	2021
Regnskaps tjenester	12 160	8 409
Salg av IT tjenester	5 006	3 757
Konsernledelse og administrative tjenester	9 448	7 417
Eiendomsdrift	1 157	2 489
Reklame og markedsføring	12 766	8 940
<b>Sum</b>	<b>40 538</b>	<b>31 011</b>



### Note 15 Gjenkjøpsavtaler

Pr 31.12. har man i 2 av selskapene i konsernet gjenkjøpsavtaler på solgte biler hvor samlet gjenkjøpsverdi utgjør kr 617 153 117. Avtalene løper i perioden 2023-2027.

Det vil være knyttet en viss usikkerhet til slike gjenkjøpsavtaler og risiko for tap.

Enkelte av avtalene kan kjøpes ut mot 3 prosent av restverdi ,og har begrenset risiko.

Basert på dagens kjennskap og forventning til markedspris på bilene på tidspunkt for gjenkjøp, anses avtalt gjenkjøpsverdi å være økonomisk forsvarlig.



**KPMG AS**  
Energihuset, Jernbaneveien 85  
P.O. Box 1434  
N-8037 Bodø

Telephone +47 45 40 40 63  
Internet [www.kpmg.no](http://www.kpmg.no)  
Enterprise 935 174 627 MVA

Til generalforsamlingen i Nordvik Gruppen AS

## Uavhengig revisors beretning

### Konklusjon

Vi har revidert årsregnskapet for Nordvik Gruppen AS, som består av:

- selskapsregnskapet, som består av balanse per 31. desember 2022, resultatregnskap for regnskapsåret avsluttet per denne datoen og noter til årsregnskapet, herunder et sammendrag av viktige regnskapsprinsipper, og
- konsernregnskapet, som består av balanse per 31. desember 2022, resultatregnskap og kontantstrømpoppstilling for regnskapsåret avsluttet per denne datoen og noter til årsregnskapet, herunder et sammendrag av viktige regnskapsprinsipper.

### Etter vår mening

- oppfyller årsregnskapet gjeldende lovkrav,
- gir selskapsregnskapet et rettviseende bilde av selskapets finansielle stilling per 31. desember 2022 og av dets resultater for regnskapsåret avsluttet per denne datoen i samsvar med regnskapslovens regler og god regnskapsskikk i Norge, og
- gir konsernregnskapet et rettviseende bilde av konsernets finansielle stilling per 31. desember 2022 og av dets resultater og kontantstrømmer for regnskapsåret avsluttet per denne datoen i samsvar med regnskapslovens regler og god regnskapsskikk i Norge.

### Grunnlag for konklusjonen

Vi har gjennomført revisjonen i samsvar med International Standards on Auditing (ISA-ene). Våre oppgaver og plikter i henhold til disse standardene er beskrevet nedenfor under *Revisors oppgaver og plikter ved revisjonen av årsregnskapet*. Vi er uavhengige av selskapet og konsernet i samsvar med kravene i relevante lover og forskrifter i Norge og International Code of Ethics for Professional Accountants (inkludert internasjonale uavhengighetsstandarder) utstedt av International Ethics Standards Board for Accountants (IESBA-reglene), og vi har overholdt våre øvrige etiske forpliktelser i samsvar med disse kravene. Innhentet revisjonsbevis er etter vår vurdering tilstrekkelig og hensiktsmessig som grunnlag for vår konklusjon.

### Øvrig informasjon

Styret og daglig leder (ledelsen) er ansvarlige for informasjonen i årsberetningen. Øvrig informasjon omfatter informasjon i årsrapporten bortsett fra årsregnskapet og den tilhørende revisjonsberetningen. Vår konklusjon om årsregnskapet ovenfor dekker ikke informasjonen i årsberetningen.

I forbindelse med revisjonen av årsregnskapet er det vår oppgave å lese årsberetningen. Formålet er å vurdere hvorvidt det foreligger vesentlig inkonsistens mellom årsberetningen og årsregnskapet og den kunnskap vi har opparbeidet oss under revisjonen av årsregnskapet, eller hvorvidt informasjon i årsberetningen ellers fremstår som vesentlig feil. Vi har plikt til å rapportere dersom årsberetningen fremstår som vesentlig feil. Vi har ingenting å rapportere i så henseende.

KPMG AS is a Norwegian limited liability company and a member firm of the KPMG global organization of independent member firms affiliated with KPMG International Limited, a private English company limited by guarantee. All rights reserved.  
Statsautoriserte revisorer - medlemmer av Den norske Revisorforening

#### Offices in:

Oslo	Elverum	Mo i Rana	Tromsø
Ålesund	Finnhåen	Ålesund	Trondheim
Bergen	Hamar	Sandnessjøen	Lynne
Bodø	Haugesund	Stavanger	Ulsteinvik
Drømsund	Karuk	Stein	Ålesund
Trondheim	Kristiansund	Straume	

Pennco Dokumentnøkkel: NP4MB-FV4DS-2HELA-TJUVN-ZB6G6-5DXMQ



Basert på kunnskapen vi har opparbeidet oss i revisjonen, mener vi at årsberetningen

- er konsistent med årsregnskapet og
- inneholder de opplysninger som skal gis i henhold til gjeldende lovkrav.

Ledelsens ansvar for årsregnskapet

Ledelsen er ansvarlig for å utarbeide årsregnskapet og for at det gir et rettviseende bilde i samsvar med regnskapslovens regler og god regnskapsskikk i Norge. Ledelsen er også ansvarlig for slik intern kontroll som den finner nødvendig for å kunne utarbeide et årsregnskap som ikke inneholder vesentlig feilinformasjon, verken som følge av misligheter eller utilsiktede feil.

Ved utarbeidelsen av årsregnskapet er ledelsen ansvarlig for å ta standpunkt til selskapets og konsernets evne til fortsatt drift, og opplyse om forhold av betydning for fortsatt drift. Forutsetningen om fortsatt drift skal legges til grunn for årsregnskapet så lenge det ikke er sannsynlig at virksomheten vil bli avvirket.

Revisors oppgaver og plikter ved revisjonen av årsregnskapet

Vårt mål er å oppnå betryggende sikkerhet for at årsregnskapet som helhet ikke inneholder vesentlig feilinformasjon, verken som følge av misligheter eller utilsiktede feil, og å avgi en revisjonsberetning som inneholder vår konklusjon. Betryggende sikkerhet er en høy grad av sikkerhet, men ingen garanti for at en revisjon utført i samsvar med ISA-ene, alltid vil avdekke vesentlig feilinformasjon. Feilinformasjon kan oppstå som følge av misligheter eller utilsiktede feil. Feilinformasjon er å anse som vesentlig dersom den enkeltvis eller samlet med rimelighet kan forventes å påvirke de økonomiske beslutningene som brukerne foretar på grunnlag av årsregnskapet.

Som del av en revisjon i samsvar med ISA-ene, utøver vi profesjonelt skjønn og utviser profesjonell skepsis gjennom hele revisjonen. I tillegg:

- identifiserer og vurderer vi risikoen for vesentlig feilinformasjon i regnskapet, enten det skyldes misligheter eller utilsiktede feil. Vi utformer og gjennomfører revisjonshandlinger for å håndtere slike risikoer, og innhenter revisjonsbevis som er tilstrekkelig og hensiktsmessig som grunnlag for vår konklusjon. Risikoen for at vesentlig feilinformasjon som følge av misligheter ikke blir avdekket, er høyere enn for feilinformasjon som skyldes utilsiktede feil, siden misligheter kan innebære samarbeid, forfalskning, bevisste utelatelser, uriktige fremstillinger eller overstyring av internkontroll.
- opparbeider vi oss en forståelse av intern kontroll som er relevant for revisjonen, for å utforme revisjonshandlinger som er hensiktsmessige etter omstendighetene, men ikke for å gi uttrykk for en mening om effektiviteten av selskapets og konsernets interne kontroll.
- evaluerer vi om de anvendte regnskapsprinsippene er hensiktsmessige og om regnskapsestimatene og tilhørende noteopplysninger utarbeidet av ledelsen er rimelige.
- konkluderer vi på om ledelsens bruk av fortsatt drift-forutsetningen er hensiktsmessig, og, basert på innhentede revisjonsbevis, hvorvidt det foreligger vesentlig usikkerhet knyttet til hendelser eller forhold som kan skape tvil av betydning om selskapets og konsernets evne til fortsatt drift. Dersom vi konkluderer med at det eksisterer vesentlig usikkerhet, kreves det at vi i revisjonsberetningen henleder oppmerksomheten på tilleggsopplysningene i årsregnskapet, eller, dersom slike tilleggsopplysninger ikke er tilstrekkelige, at vi modifierer vår konklusjon. Våre konklusjoner er basert på revisjonsbevis innhentet frem til datoen for revisjonsberetningen. Etterfølgende hendelser eller forhold kan imidlertid medføre at selskapet og konsernet ikke kan fortsette driften.
- evaluerer vi den samlede presentasjonen, strukturen og innholdet i årsregnskapet, inkludert tilleggsopplysningene, og hvorvidt årsregnskapet gir uttrykk for de underliggende transaksjonene og hendelsene på en måte som gir et rettviseende bilde.
- innhenter vi tilstrekkelig og hensiktsmessig revisjonsbevis vedrørende den finansielle informasjonen til enhetene eller forretningsområdene i konsernet for å kunne gi uttrykk for en mening om konsernregnskapet. Vi er ansvarlige for å lede, følge opp og gjennomføre



konsernrevisjonen. Vi har eneansvar for vår konklusjon om konsernregnskapet.

Vi kommuniserer med styret blant annet om det planlagte innholdet i og tidspunkt for revisjonsarbeidet og eventuelle vesentlige funn i revisjonen, herunder vesentlige svakheter i intern kontroll som vi avdekker gjennom revisjonen.

Bodø, 16. mai 2023  
KPMG AS

Remi Selsbakk  
Statsautorisert revisor  
(elektronisk signert)

Pennedokumentnøkkel: NPMMS-FV4DR-ZHELA-TJUNN-ZB6G6-SDXMQ



## PENNEO

Signaturene i dette dokumentet er juridisk bindende. Dokument signert med "Penneo" - sikker digital signatur.  
De signerende parter sin identitet er registrert, og er listet nedenfor.

"Med min signatur bekrefter jeg alle datoer og innholdet i dette dokument."

### Remi Egil Selsbakk

Partner

Serienummer: 9578-5997-4-256526

IP: 80.232.xxx.xxx

2023-05-16 13:35:16 UTC



### Remi Egil Selsbakk

Statsautorisert revisor

Serienummer: 9578-5997-4-256526

IP: 80.232.xxx.xxx

2023-05-16 13:35:16 UTC



Penneo Dokumentnøkkel: NPHMB-FV4DS-ZHELA-TJUVN-ZB6G6-5DXMQ

Dokumentet er signert digitalt, med **Penneo.com**. Alle digitale signatur-data i dokumentet er sikret og validert av den datamaskin-utregnede hash-verdien av det opprinnelige dokument. Dokumentet er låst og tids-stemplet med et sertifikat fra en betrodd tredjepart. All kryptografisk bevis er integrert i denne PDF, for fremtidig validering (hvis nødvendig).

#### Hvordan bekrefter at dette dokumentet er originalen?

Dokumentet er beskyttet av ett Adobe CDS sertifikat. Når du åpner dokumentet i

Adobe Reader, skal du kunne se at dokumentet er sertifisert av **Penneo e-signature service <penneo@penneo.com>**. Dette garanterer at innholdet i dokumentet ikke har blitt endret.

Det er lett å kontrollere de kryptografiske beviser som er lokalisert inne i dokumentet, med Penneo validator - <https://penneo.com/validator>



**KPMG AS**  
Energihuset, Jernbaneveien 85  
P.O. Box 1434  
N-8037 Bodø

Telephone +47 45 40 40 63  
Internet www.kpmg.no  
Enterprise 935 174 627 MVA

Til generalforsamlingen i Nordvik Gruppen AS

## Uavhengig revisors beretning

### Konklusjon

Vi har revidert årsregnskapet for Nordvik Gruppen AS, som består av:

- selskapsregnskapet, som består av balanse per 31. desember 2022, resultatregnskap for regnskapsåret avsluttet per denne datoen og noter til årsregnskapet, herunder et sammendrag av viktige regnskapsprinsipper, og
- konsernregnskapet, som består av balanse per 31. desember 2022, resultatregnskap og kontantstrømpoppstilling for regnskapsåret avsluttet per denne datoen og noter til årsregnskapet, herunder et sammendrag av viktige regnskapsprinsipper.

### Etter vår mening

- oppfyller årsregnskapet gjeldende lovkrav,
- gir selskapsregnskapet et rettviseende bilde av selskapets finansielle stilling per 31. desember 2022 og av dets resultater for regnskapsåret avsluttet per denne datoen i samsvar med regnskapslovens regler og god regnskapsskikk i Norge, og
- gir konsernregnskapet et rettviseende bilde av konsernets finansielle stilling per 31. desember 2022 og av dets resultater og kontantstrømmer for regnskapsåret avsluttet per denne datoen i samsvar med regnskapslovens regler og god regnskapsskikk i Norge.

### Grunnlag for konklusjonen

Vi har gjennomført revisjonen i samsvar med International Standards on Auditing (ISA-ene). Våre oppgaver og plikter i henhold til disse standardene er beskrevet nedenfor under *Revisors oppgaver og plikter ved revisjonen av årsregnskapet*. Vi er uavhengige av selskapet og konsernet i samsvar med kravene i relevante lover og forskrifter i Norge og International Code of Ethics for Professional Accountants (inkludert internasjonale uavhengighetsstandarder) utstedt av International Ethics Standards Board for Accountants (IESBA-reglene), og vi har overholdt våre øvrige etiske forpliktelser i samsvar med disse kravene. Innhentet revisjonsbevis er etter vår vurdering tilstrekkelig og hensiktsmessig som grunnlag for vår konklusjon.

### Øvrig informasjon

Styret og daglig leder (ledelsen) er ansvarlige for informasjonen i årsberetningen. Øvrig informasjon omfatter informasjon i årsrapporten bortsett fra årsregnskapet og den tilhørende revisjonsberetningen. Vår konklusjon om årsregnskapet ovenfor dekker ikke informasjonen i årsberetningen.

I forbindelse med revisjonen av årsregnskapet er det vår oppgave å lese årsberetningen. Formålet er å vurdere hvorvidt det foreligger vesentlig inkonsistens mellom årsberetningen og årsregnskapet og den kunnskap vi har opparbeidet oss under revisjonen av årsregnskapet, eller hvorvidt informasjon i årsberetningen ellers fremstår som vesentlig feil. Vi har plikt til å rapportere dersom årsberetningen fremstår som vesentlig feil. Vi har ingenting å rapportere i så henseende.

#### Offices in:

© KPMG AS, a Norwegian limited liability company and a member firm of the KPMG global organization of independent member firms affiliated with KPMG International Limited, a private English company limited by guarantee. All rights reserved.

Statsautoriserte revisorer - medlemmer av Den norske Revisorforening

Oslo	Elverum	Mo i Rana	Tromsø
Alta	Finnsnes	Molde	Trondheim
Arendal	Hamar	Sandefjord	Tynset
Bergen	Haugesund	Stavanger	Ulsteinvik
Bodø	Knarvik	Stord	Alesund
Drammen	Kristiansand	Straume	

Pennneo Dokumentnøkkel: NPHMB-FV4D8-ZHELA-TJUNW-ZB6G6-5DXMQ



Basert på kunnskapen vi har opparbeidet oss i revisjonen, mener vi at årsberetningen

- er konsistent med årsregnskapet og
- inneholder de opplysninger som skal gis i henhold til gjeldende lovkrav.

Ledelsens ansvar for årsregnskapet

Ledelsen er ansvarlig for å utarbeide årsregnskapet og for at det gir et rettviseende bilde i samsvar med regnskapslovens regler og god regnskapsskikk i Norge. Ledelsen er også ansvarlig for slik intern kontroll som den finner nødvendig for å kunne utarbeide et årsregnskap som ikke inneholder vesentlig feilinformasjon, verken som følge av misligheter eller utilsiktede feil.

Ved utarbeidelsen av årsregnskapet er ledelsen ansvarlig for å ta standpunkt til selskapets og konsernets evne til fortsatt drift, og opplyse om forhold av betydning for fortsatt drift. Forutsetningen om fortsatt drift skal legges til grunn for årsregnskapet så lenge det ikke er sannsynlig at virksomheten vil bli avvirket.

Revisors oppgaver og plikter ved revisjonen av årsregnskapet

Vårt mål er å oppnå betryggende sikkerhet for at årsregnskapet som helhet ikke inneholder vesentlig feilinformasjon, verken som følge av misligheter eller utilsiktede feil, og å avgi en revisjonsberetning som inneholder vår konklusjon. Betryggende sikkerhet er en høy grad av sikkerhet, men ingen garanti for at en revisjon utført i samsvar med ISA-ene, alltid vil avdekke vesentlig feilinformasjon. Feilinformasjon kan oppstå som følge av misligheter eller utilsiktede feil. Feilinformasjon er å anse som vesentlig dersom den enkeltvis eller samlet med rimelighet kan forventes å påvirke de økonomiske beslutningene som brukerne foretar på grunnlag av årsregnskapet.

Som del av en revisjon i samsvar med ISA-ene, utøver vi profesjonelt skjønn og utviser profesjonell skepsis gjennom hele revisjonen. I tillegg:

- identifiserer og vurderer vi risikoen for vesentlig feilinformasjon i regnskapet, enten det skyldes misligheter eller utilsiktede feil. Vi utformer og gjennomfører revisjonshandlinger for å håndtere slike risikoer, og innhenter revisjonsbevis som er tilstrekkelig og hensiktsmessig som grunnlag for vår konklusjon. Risikoen for at vesentlig feilinformasjon som følge av misligheter ikke blir avdekket, er høyere enn for feilinformasjon som skyldes utilsiktede feil, siden misligheter kan innebære samarbeid, forfalskning, bevisste utelatelser, uriktige fremstillinger eller overstyring av internkontroll.
- opparbeider vi oss en forståelse av intern kontroll som er relevant for revisjonen, for å utforme revisjonshandlinger som er hensiktsmessige etter omstendighetene, men ikke for å gi uttrykk for en mening om effektiviteten av selskapets og konsernets interne kontroll.
- evaluerer vi om de anvendte regnskapsprinsippene er hensiktsmessige og om regnskapsestimaterne og tilhørende noteopplysninger utarbeidet av ledelsen er rimelige.
- konkluderer vi på om ledelsens bruk av fortsatt drift-forutsetningen er hensiktsmessig, og, basert på innhentede revisjonsbevis, hvorvidt det foreligger vesentlig usikkerhet knyttet til hendelser eller forhold som kan skape tvil av betydning om selskapets og konsernets evne til fortsatt drift. Dersom vi konkluderer med at det eksisterer vesentlig usikkerhet, kreves det at vi i revisjonsberetningen henleder oppmerksomheten på tilleggsopplysningene i årsregnskapet, eller, dersom slike tilleggsopplysninger ikke er tilstrekkelige, at vi modifierer vår konklusjon. Våre konklusjoner er basert på revisjonsbevis innhentet frem til datoen for revisjonsberetningen. Etterfølgende hendelser eller forhold kan imidlertid medføre at selskapet og konsernet ikke kan fortsette driften.
- evaluerer vi den samlede presentasjonen, strukturen og innholdet i årsregnskapet, inkludert tilleggsopplysningene, og hvorvidt årsregnskapet gir uttrykk for de underliggende transaksjonene og hendelsene på en måte som gir et rettviseende bilde.
- innhenter vi tilstrekkelig og hensiktsmessig revisjonsbevis vedrørende den finansielle informasjonen til enhetene eller forretningsområdene i konsernet for å kunne gi uttrykk for en mening om konsernregnskapet. Vi er ansvarlige for å lede, følge opp og gjennomføre



konsernrevisjonen. Vi har eneansvar for vår konklusjon om konsernregnskapet.

Vi kommuniserer med styret blant annet om det planlagte innholdet i og tidspunkt for revisjonsarbeidet og eventuelle vesentlige funn i revisjonen, herunder vesentlige svakheter i intern kontroll som vi avdekker gjennom revisjonen.

Bodø, 16. mai 2023  
KPMG AS

Remi Selsbakk  
Statsautorisert revisor  
(elektronisk signert)

Penneo Dokumentnøkkel: NPHMB-FV4D8-ZHELA-TJUNW-ZB6G6-5DXMQ



# PENNEO

Signaturene i dette dokumentet er juridisk bindende. Dokument signert med "Penneo™ - sikker digital signatur".  
De signerende parter sin identitet er registrert, og er listet nedenfor.

"Med min signatur bekrefter jeg alle datoer og innholdet i dette dokument."

## Remi Egil Selsbakk

Partner

Serienummer: 9578-5997-4-256526

IP: 80.232.xxx.xxx

2023-05-16 13:35:16 UTC



## Remi Egil Selsbakk

Statsautorisert revisor

Serienummer: 9578-5997-4-256526

IP: 80.232.xxx.xxx

2023-05-16 13:35:16 UTC



Penneo Dokumentnøkkel: NPHMB-FV4D8-ZHELA-TJUNN-ZB6G6-5DXMQ

Dokumentet er signert digitalt, med **Penneo.com**. Alle digitale signatur-data i dokumentet er sikret og validert av den datamaskin-utregnede hash-verdien av det opprinnelige dokument. Dokumentet er låst og tids-stemplet med et sertifikat fra en betrodd tredjepart. All kryptografisk bevis er integrert i denne PDF, for fremtidig validering (hvis nødvendig).

### Hvordan bekrefter at dette dokumentet er originalen?

Dokumentet er beskyttet av ett Adobe CDS sertifikat. Når du åpner dokumentet i

Adobe Reader, skal du kunne se at dokumentet er sertifisert av **Penneo e-signature service <penneo@penneo.com>**. Dette garanterer at innholdet i dokumentet ikke har blitt endret.

Det er lett å kontrollere de kryptografiske beviser som er lokalisert inne i dokumentet, med Penneo validator - <https://penneo.com/validator>