



ÅRSREGNSKAPET FOR REGNSKAPSÅRET 2025 - GENERELL INFORMASJON

Enheten

Organisasjonsnummer: 831 831 502
Organisasjonsform: Aksjeselskap
Foretaksnavn: AQUA 6 AS
Forretningsadresse: c/o Sydvestor AS
Sjøgata 41
6065 ULSTEINVIK

Regnskapsår

Årsregnskapets periode: 01.01.2025 - 31.12.2025

Konsern

Morselskap i konsern: Nei

Regnskapsregler

Regler for små foretak benyttet: Ja
Benyttet ved utarbeidelsen av årsregnskapet til selskapet: Regnskapslovens alminnelige regler

Årsregnskapet fastsatt av kompetent organ

Bekreftet av representant for selskapet: Jostein Sætrenes
Dato for fastsettelse av årsregnskapet: 03.03.2026

Grunnlag for avgivelse

År 2025: Årsregnskapet er elektronisk innlevert
År 2024: Tall er hentet fra elektronisk innlevert årsregnskap fra 2025

Det er ikke krav til at årsregnskapet m.v. som sendes til Regnskapsregisteret er undertegnet. Kontrollen på at dette er utført ligger hos revisor/enhetens øverste organ. Sikkerheten ivaretas ved at innsender har rolle/rettighet for innsending av årsregnskapet via Altinn, og ved at det bekreftes at årsregnskapet er fastsatt av kompetent organ.

Brønnøysundregistrene, 10.03.2026



Resultatregnskap

Beløp i: NOK	Note	2025	2024
RESULTATREGNSKAP			
Inntekter			
Salgsinntekt		17 010 400	9 360 000
Sum inntekter		17 010 400	9 360 000
Kostnader			
Lønnskostnad	1	79 870	
Avskrivning av driftsmidler og immaterielle eiendeler	2	4 299 294	2 450 302
Annen driftskostnad		738 162	430 760
Sum kostnader		5 117 326	2 881 062
Driftsresultat		11 893 074	6 478 938
Finansinntekter og finanskostnader			
Annen renteinntekt		668 428	217 455
Annen finansinntekt		150	
Sum finansinntekter		668 578	217 455
Annen rentekostnad		6 499 100	4 248 986
Annen finanskostnad		6 500	10 000
Sum finanskostnader		6 505 600	4 258 986
Netto finans		-5 837 023	-4 041 531
Resultat før skattekostnad		6 056 052	2 437 407
Skattekostnad på resultat	3	1 332 331	534 833
Årsresultat	4	4 723 721	1 902 574
Årsresultat etter minoritetsinteresser		4 723 721	1 902 574
Totalresultat		4 723 721	1 902 574
Overføringer og disponeringer			
Ordinært utbytte	4		7 500 000
Udekket tap			6 349



Resultatregnskap

Beløp i: NOK	Note	2025	2024
Avsatt til annen egenkapital		4 723 721	1 896 226
Overført fra overkurs			-7 500 000
Sum overføringer og disponeringer		4 723 721	1 902 575



Balanse

Beløp i: NOK	Note	2025	2024
BALANSE - EIENDELER			
Anleggsmidler			
Immaterielle eiendeler			
Utsatt skattefordel	3		
Varige driftsmidler			
Tomter, bygninger o.a. fast eiendom	2		
Maskiner og anlegg	2		
Skip og flytende installasjoner	2	103 284 404	104 601 698
Driftsløsøre, inventar o.a. utstyr	2		
Sum varige driftsmidler	2	103 284 404	104 601 698
Andre langsiktige fordringer	5		
Sum anleggsmidler		103 284 404	104 601 698
Omløpsmidler			
Varer			
Fordringer			
Kundefordringer		704 434	1 235 125
Andre kortsiktige fordringer	5	4 674	1 165
Sum fordringer	5	709 108	1 236 290
Bankinnskudd, kontanter og lignende			
Bankinnskudd, kontanter o.l.		4 615 097	9 917 896
Sum bankinnskudd, kontanter og lignende		4 615 097	9 917 896
Sum omløpsmidler		5 324 205	11 154 186
SUM EIENDELER		108 608 609	115 755 884

BALANSE - EGENKAPITAL OG GJELD

Egenkapital

Innskutt egenkapital



Balanse

Beløp i: NOK	Note	2025	2024
Aksjekapital	6	300 000	300 000
Beholdning av egne aksjer	6		
Overkurs		21 263 100	21 263 100
Sum innskutt egenkapital		21 563 100	21 563 100
Opptjent egenkapital			
Annen egenkapital		6 619 947	1 896 226
Udisponert resultat			
Sum opptjent egenkapital		6 619 947	1 896 226
Sum egenkapital	4	28 183 047	23 459 326
Gjeld			
Langsiktig gjeld			
Utsatt skatt	3	1 867 164	534 833
Sum avsetninger for forpliktelser		1 867 164	534 833
Annen langsiktig gjeld			
Gjeld til kredittinstitusjoner	5	77 299 168	82 972 500
Langsiktig konserngjeld	5		
Sum annen langsiktig gjeld		77 299 168	82 972 500
Sum langsiktig gjeld		79 166 332	83 507 333
Kortsiktig gjeld			
Leverandørgjeld			5 000
Betalbar skatt	3		
Skyldig offentlige avgifter		742 063	698 972
Utbytte			7 500 000
Annen kortsiktig gjeld		517 167	585 254
Sum kortsiktig gjeld		1 259 230	8 789 226
Sum gjeld		80 425 562	92 296 559
SUM EGENKAPITAL OG GJELD		108 608 609	115 755 884



Brønnøysundregistrene

ÅRSREGNSKAP FOR REGNSKAPSÅRET 2025 - GENERELL INFORMASJON

Journalnummer: 2026 328371

Enheten

Organisasjonsnummer: 831 831 502
Organisasjonsform: Aksjeselskap
Foretaksnavn: AQUA 6 AS
Forretningsadresse: c/o Sydvestor AS
Sjøgata 41
6065 ULSTEINVIK

Regnskapsår

Årsregnskapets periode: 01.01.2025 - 31.12.2025

Konsern

Morselskap i konsern: Nei

Regnskapsregler

Regler for små foretak benyttet: Ja
Benyttet ved utarbeidelsen av
årsregnskapet til selskapet: Regnskapslovens alminnelige regler

Årsregnskapet fastsatt av kompetent organ

Bekreftet av representant for selskapet: Jostein Sætrenes
Dato for fastsettelse av årsregnskapet: 03.03.2026

Grunnlag for avgivelse

År 2025: Årsregnskap er elektronisk innlevert.
År 2024: Tall er hentet fra elektronisk innlevert årsregnskap fra 2025.

Det er ikke krav til at årsregnskapet m.v. som sendes til Regnskapsregisteret er undertegnet. Kontrollen på at dette er utført ligger hos revisor/enhetens øverste organ. Sikkerheten ivaretas ved at innsender har rolle/rettighet for innsending av årsregnskapet via Altinn, og ved at det bekreftes at årsregnskapet er fastsatt av kompetent organ.

Brønnøysundregistrene, 09.03.2026



Organisasjonsnr: 831 831 502
AQUA 6 AS

RESULTATREGNSKAP

Beløp i: NOK	Note	2025	2024
RESULTATREGNSKAP			
Inntekter			
Salgsinntekt		17 010 400	9 360 000
Sum inntekter		17 010 400	9 360 000
Kostnader			
Lønnskostnad	1	79 870	
Avskrivning av driftsmidler og immaterielle eiendeler	2	4 299 294	2 450 302
Annen driftskostnad		738 162	430 760
Sum kostnader		5 117 326	2 881 062
Driftsresultat		11 893 074	6 478 938
Finansinntekter og finanskostnader			
Annen renteinntekt		668 428	217 455
Annen finansinntekt		150	
Sum finansinntekter		668 578	217 455
Annen rentekostnad		6 499 100	4 248 986
Annen finanskostnad		6 500	10 000
Sum finanskostnader		6 505 600	4 258 986
Netto finans		-5 837 023	-4 041 531
Resultat før skattekostnad		6 056 052	2 437 407
Skattekostnad på resultat	3	1 332 331	534 833
Årsresultat	4	4 723 721	1 902 574
Årsresultat etter minoritetsinteresser		4 723 721	1 902 574
Totalresultat		4 723 721	1 902 574
Overføringer og disponeringer			
Ordinært utbytte	4		7 500 000
Udekket tap			6 349
Avsatt til annen egenkapital		4 723 721	1 896 226
Overført fra overkurs			-7 500 000
Sum overføringer og disponeringer		4 723 721	1 902 575



Organisasjonsnr: 831 831 502
AQUA 6 AS

BALANSE

Beløp i: NOK **Note** **2025** **2024**

BALANSE - EIENDELER

Anleggsmidler

Immaterielle eiendeler

Utsatt skattefordel 3

Varige driftsmidler

Tomter, bygninger o.a.

fast eiendom 2

Maskiner og anlegg 2

Skip og flytende

installasjoner 2 103 284 404 104 601 698

Driftsløsøre, inventar o.

a. utstyr 2

Sum varige driftsmidler 2 **103 284 404** **104 601 698**

Andre langsiktige

fordringer 5

Sum anleggsmidler 5 **103 284 404** **104 601 698**

Omløpsmidler

Varer

Fordringer

Kundefordringer 704 434 1 235 125

Andre kortsiktige

fordringer 5 4 674 1 165

Sum fordringer 5 **709 108** **1 236 290**

Bankinnskudd, kontanter

og lignende

Bankinnskudd, kontanter o.

l. 4 615 097 9 917 896

Sum bankinnskudd,

kontanter og lignende 4 615 097 9 917 896

Sum omløpsmidler

5 324 205 11 154 186

SUM EIENDELER

108 608 609 **115 755 884**

BALANSE - EGENKAPITAL OG

GJELD

Egenkapital

Innskutt egenkapital

Aksjekapital 6 300 000 300 000

Beholdning av egne aksjer 6

Overkurs 21 263 100 21 263 100

Sum innskutt egenkapital 21 563 100 21 563 100



Opptjent egenkapital			
Annen egenkapital		6 619 947	1 896 226
Udisponert resultat			
Sum opptjent egenkapital		6 619 947	1 896 226
Sum egenkapital	4	28 183 047	23 459 326
Gjeld			
Langsiktig gjeld			
Utsatt skatt	3	1 867 164	534 833
Sum avsetninger for forpliktelser		1 867 164	534 833
Annen langsiktig gjeld			
Gjeld til kredittinstitusjoner	5	77 299 168	82 972 500
Langsiktig konserngjeld	5		
Sum annen langsiktig gjeld		77 299 168	82 972 500
Sum langsiktig gjeld		79 166 332	83 507 333
Kortsiktig gjeld			
Leverandørgjeld			5 000
Betalbar skatt	3		
Skyldig offentlige avgifter		742 063	698 972
Utbytte			7 500 000
Annen kortsiktig gjeld		517 167	585 254
Sum kortsiktig gjeld		1 259 230	8 789 226
Sum gjeld		80 425 562	92 296 559
SUM EGENKAPITAL OG GJELD		108 608 609	115 755 884



Organisasjonsnr: 831 831 502
AQUA 6 AS

NOTEOPPLYSNINGER - SELSKAP

- alle poster oppgitt i hele tall

Note

1

Antall årsverk i regnskapsåret

0.00



Ulstein Revisjon
STATSAUTORISERTE REVISORER

Ulstein Revisjon AS
Sjøgata 41, 6065 Ulsteinvik.
Epost: post@ulsteinrevisjon.no

Til generalforsamlingen i Aqua 6 AS

Uavhengig revisors beretning

Konklusjon

Vi har revidert årsregnskapet for Aqua 6 AS som består av balanse per 31. desember 2025, resultatregnskap for regnskapsåret avsluttet per denne datoen og noter til årsregnskapet, herunder et sammendrag av viktige regnskapsprinsipper.

Etter vår mening

- oppfyller årsregnskapet gjeldende lovkrav, og
- gir årsregnskapet et rettviseende bilde av selskapets finansielle stilling per 31. desember 2025, og av dets resultater for regnskapsåret avsluttet per denne datoen i samsvar med regnskapslovens regler og god regnskapsskikk i Norge.

Grunnlag for konklusjonen

Vi har gjennomført revisjonen i samsvar med International Standards on Auditing (ISA-ene). Våre oppgaver og plikter i henhold til disse standardene er beskrevet nedenfor under *Revisors oppgaver og plikter ved revisjonen av årsregnskapet*. Vi er uavhengige av selskapet i samsvar med kravene i relevante lover og forskrifter i Norge og International Code of Ethics for Professional Accountants (inkludert internasjonale uavhengighetsstandarder) utstedt av International Ethics Standards Board for Accountants (IESBA-reglene), og vi har overholdt våre øvrige etiske forpliktelser i samsvar med disse kravene. Innhentet revisjonsbevis er etter vår vurdering tilstrekkelig og hensiktsmessig som grunnlag for vår konklusjon.

Styrets og daglig leders ansvar for årsregnskapet

Styret og daglig leder (ledelsen) er ansvarlige for å utarbeide årsregnskapet og for at det gir et rettviseende bilde i samsvar med regnskapslovens regler og god regnskapsskikk i Norge. Ledelsen er også ansvarlig for slik internkontroll som den finner nødvendig for å kunne utarbeide et regnskap som ikke inneholder vesentlig feilinformasjon, verken som følge av misligheter eller utilsiktede feil.

Ved utarbeidelsen av årsregnskapet må ledelsen ta standpunkt til selskapets evne til fortsatt drift og opplyse om forhold av betydning for fortsatt drift. Forutsetningen om fortsatt drift skal legges til grunn for årsregnskapet så lenge det ikke er sannsynlig at virksomheten vil bli avvirket.

Revisors oppgaver og plikter ved revisjonen av årsregnskapet

Vårt mål er å oppnå betryggende sikkerhet for at årsregnskapet som helhet ikke inneholder vesentlig feilinformasjon, verken som følge av misligheter eller utilsiktede feil, og å avgi en revisjonsberetning som inneholder vår konklusjon. Betryggende sikkerhet er en høy grad av sikkerhet, men ingen garanti for at en revisjon utført i samsvar med ISA-ene, alltid vil avdekke vesentlig feilinformasjon. Feilinformasjon kan oppstå som følge av misligheter eller utilsiktede feil. Feilinformasjon er å anse som vesentlig dersom den enkeltvis eller samlet med rimelighet kan forventes å påvirke de økonomiske beslutningene som brukerne foretar på grunnlag av årsregnskapet.

Org.nr. 933 976 424



Som del av en revisjon i samsvar med ISA-ene, utøver vi profesjonelt skjønn og utviser profesjonell skepsis gjennom hele revisjonen. I tillegg:

- identifiserer og vurderer vi risikoen for vesentlig feilinformasjon i regnskapet, enten det skyldes misligheter eller utilsiktede feil. Vi utformer og gjennomfører revisjonshandlinger for å håndtere slike risikoer, og innhenter revisjonsbevis som er tilstrekkelig og hensiktsmessig som grunnlag for vår konklusjon. Risikoen for at vesentlig feilinformasjon som følge av misligheter ikke blir avdekket, er høyere enn for feilinformasjon som skyldes utilsiktede feil, siden misligheter kan innebære samarbeid, forfalskning, bevisste utelatelser, uriktige fremstillinger eller overstyring av internkontroll.
- opparbeider vi oss en forståelse av intern kontroll som er relevant for revisjonen, for å utforme revisjonshandlinger som er hensiktsmessige etter omstendighetene, men ikke for å gi uttrykk for en mening om effektiviteten av selskapets interne kontroll.
- evaluerer vi om de anvendte regnskapsprinsippene er hensiktsmessige og om regnskapsestimatene og tilhørende noteopplysninger utarbeidet av ledelsen er rimelige.
- konkluderer vi på om ledelsens bruk av fortsatt drift-forutsetningen er hensiktsmessig, og, basert på innhentede revisjonsbevis, hvorvidt det foreligger vesentlig usikkerhet knyttet til hendelser eller forhold som kan skape tvil av betydning om selskapets evne til fortsatt drift. Dersom vi konkluderer med at det eksisterer vesentlig usikkerhet, kreves det at vi i revisjonsberetningen henleder oppmerksomheten på tilleggsopplysningene i årsregnskapet, eller, dersom slike tilleggsopplysninger ikke er tilstrekkelige, at vi modifierer vår konklusjon. Våre konklusjoner er basert på revisjonsbevis innhentet frem til datoen for revisjonsberetningen. Etterfølgende hendelser eller forhold kan imidlertid medføre at selskapet ikke kan fortsette driften.
- evaluerer vi den samlede presentasjonen, strukturen og innholdet i årsregnskapet, inkludert tilleggsopplysningene, og hvorvidt årsregnskapet gir uttrykk for de underliggende transaksjonene og hendelsene på en måte som gir et rettviseende bilde.

Vi kommuniserer med styret blant annet om det planlagte innholdet i og tidspunkt for revisjonsarbeidet og eventuelle vesentlige funn i revisjonen, herunder vesentlige svakheter i intern kontroll som vi avdekker gjennom revisjonen.

Ulsteinvik, 17. februar 2026

Ulstein Revisjon AS

Bjørn Morten Flø

Statsautorisert revisor

Org.nr. 933 976 424



Årsregnskap 2025 Aqua 6 AS

Resultatregnskap
Balanse
Noter til regnskapet

Org.nr.: 831 831 502



Resultatregnskap

Aqua 6 AS

Driftsinntekter og driftskostnader	Note	2025	2024
Salgsinntekt		17 010 400	9 360 000
Sum driftsinntekter		17 010 400	9 360 000
Lønnskostnad	1	79 870	0
Avskrivning av driftsmidler og immaterielle eiendeler	2	4 299 294	2 450 302
Annen driftskostnad		738 162	430 760
Sum driftskostnader		5 117 326	2 881 062
Driftsresultat		11 893 074	6 478 938
Finansinntekter og finanskostnader			
Annen renteinntekt		668 428	217 455
Annen finansinntekt		150	0
Annen rentekostnad		6 499 100	4 248 986
Annen finanskostnad		6 500	10 000
Resultat av finansposter		-5 837 023	-4 041 531
Resultat før skattekostnad		6 056 052	2 437 407
Skattekostnad på resultat	3	1 332 331	534 833
Årsresultat	4	4 723 721	1 902 574
Overføringer			
Avsatt til dekning av tidligere udekket tap		0	6 349
Avsatt til utbytte	4	0	7 500 000
Avsatt til annen egenkapital		4 723 721	1 896 226
Overført fra overkurs		0	-7 500 000
Sum overføringer		4 723 721	1 902 575



Balanse

Aqua 6 AS

Eiendeler	Note	2025	2024
Anleggsmidler			
Varige driftsmidler			
Skip og flytende installasjoner	2	103 284 404	104 601 698
Sum varige driftsmidler	2	103 284 404	104 601 698
Sum anleggsmidler		103 284 404	104 601 698
Omløpsmidler			
Fordringer			
Kundefordringer		704 434	1 235 125
Andre kortsiktige fordringer	5	4 674	1 165
Sum fordringer	5	709 108	1 236 290
Bankinnskudd, kontanter o.l.		4 615 097	9 917 896
Sum omløpsmidler		5 324 205	11 154 186
Sum eiendeler		108 608 609	115 755 884




Balanse

Aqua 6 AS


Egenkapital og gjeld	Note	2025	2024
Egenkapital			
Innskutt egenkapital			
Aksjekapital	6	300 000	300 000
Overkurs		21 263 100	21 263 100
Sum innskutt egenkapital		21 563 100	21 563 100
Opptjent egenkapital			
Annen egenkapital		6 619 947	1 896 226
Sum opptjent egenkapital		6 619 947	1 896 226
Sum egenkapital	4	28 183 047	23 459 326
Gjeld			
Avsetning for forpliktelser			
Utsatt skatt	3	1 867 164	534 833
Annen langsiktig gjeld			
Gjeld til kredittinstitusjoner	5	77 299 168	82 972 500
Sum annen langsiktig gjeld		77 299 168	82 972 500
Kortsiktig gjeld			
Leverandørgjeld		0	5 000
Skyldig offentlige avgifter		742 063	698 972
Utbytte		0	7 500 000
Annen kortsiktig gjeld		517 167	585 254
Sum kortsiktig gjeld		1 259 230	8 789 226
Sum gjeld		80 425 562	92 296 559
Sum egenkapital og gjeld		108 608 609	115 755 884

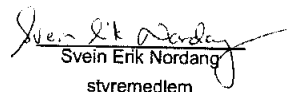
17.02.2026

Styret i Aqua 6 AS


Jostein Sætrenes
styreleder/daglig leder

Aqua 6 AS


Kristian Dalseide
styremedlem


Svein Erik Nordang
styremedlem

Side 4



Regnskapsprinsipper

Årsregnskapet er satt opp i samsvar med regnskapsloven og NRS 8 - God regnskapsskikk for små foretak. Selskapet eier 2 servicebåter som er utleide, selskapets hovedkontor ligger i Ulstein kommune.

Skatt

Skattekostnaden i resultatregnskapet omfatter både periodens betalbare skatt og endring i utsatt skatt. Utsatt skatt er beregnet med 22% på grunnlag av de midlertidige forskjeller som eksisterer mellom regnskapsmessige og skattemessige verdier, samt ligningsmessig underskudd til fremføring ved utgangen av regnskapsåret. Skatteøkende og skattereduserende midlertidige forskjeller som reverserer eller kan reverseres i samme periode er utlignet og nettoført.

Klassifisering og vurdering av anleggsmidler

Anleggsmidler omfatter eiendeler bestemt til varig eie og bruk. Anleggsmidler er vurdert til anskaffelseskost. Varige driftsmidler balanseføres og avskrives over driftsmidlets økonomiske levetid. Varige driftsmidler nedskrives til gjenvinnbart beløp ved verdifall som forventes ikke å være forbigående. Gjenvinnbart beløp er det høyeste av netto salgsverdi og verdi i bruk. Verdi i bruk er nåverdi av fremtidige kontantstrømmer knyttet til eiendelen. Nedskrivningen reverseres når grunnlaget for nedskrivningen ikke lenger er til stede.

Klassifisering og vurdering av omløpsmidler

Omløpsmidler og kortsiktig gjeld omfatter normalt poster som forfaller til betaling innen ett år etter balansedagen. Omløpsmidler vurderes til laveste verdi av anskaffelseskost og virkelig verdi.

Fordringer

Kundefordringer og andre fordringer oppføres til pålydende etter fradrag for avsetning til forventet tap. Avsetning til tap gjøres på grunnlag av en individuell vurdering av de enkelte fordringene.

Note 1 Lønnskostnader og antall årsverk

Aqua 6 AS har ikke hatt ansatte i 2025.

Note 2 Anleggsmidler

	Skip	Sum
Anskaffelseskost pr. 01.01.25	107 052 000	107 052 000
+ Tilgang kjøpte driftsmidler	2 982 000	2 982 000
= Anskaffelseskost 31.12.25	110 034 000	110 034 000
Akkumulerte avskrivninger 31.12.25	6 749 596	6 749 596
= Bokført verdi 31.12.25	103 284 404	103 284 404
Årets ordinære avskrivninger	4 299 294	4 299 294
Økonomisk levetid	25 år	



Note 3 Skatt

Årets skattekostnad	2025	2024
Resultatført skatt på ordinært resultat:		
Betalbar skatt	0	0
Endring i utsatt skatt	1 332 331	534 833
Skattekostnad ordinært resultat	1 332 331	534 833
Skattepliktig inntekt:		
Resultat før skatt	6 056 052	2 437 407
Permanente forskjeller	0	0
Endring i midlertidige forskjeller	-9 007 247	-12 536 978
Skattepliktig inntekt	-2 951 195	-10 099 571
Betalbar skatt i balansen:		
Betalbar skatt på årets resultat	0	0
Sum betalbar skatt i balansen	0	0

Skatteeffekten av midlertidige forskjeller og underskudd til fremføring som har gitt opphav til utsatt skatt og utsatte skattefordeler, spesifisert på typer av midlertidige forskjeller

	2025	2024	Endring
Varige driftsmidler	21 544 225	12 536 978	-9 007 247
Sum	21 544 225	12 536 978	-9 007 247
Akkumulert fremførbart underskudd	-13 057 115	-10 105 920	2 951 195
Grunnlag for utsatt skatt	8 487 110	2 431 058	-6 056 052
Utsatt skatt (22 %)	1 867 164	534 833	-1 332 331

Note 4 Egenkapital

	Aksjekapital	Overkurs	Udekket tap	Annen egenkapital	Sum egenkapital
Pr. 31.12.2024	300 000	21 263 100	0	1 896 226	23 459 326
Årets resultat			0	4 723 721	4 723 721
Utbytte		-6 000 000			-6 000 000
Pr 31.12.2025	300 000	15 263 100	0	6 619 947	22 183 047

Note 5 Fordringer og gjeld

	2025
Langsiktig gjeld med forfall >5 år	48 932 508

Gjeld som er sikret ved pant utgjør kr. 77 299 168. Balanseført verdi av de pantsatte eiendelene utgjør kr. 103 284 404.



Note 6 Aksjonærer

Aksjekapitalen i Aqua 6 AS pr. 31.12 består av:

	Antall	Pålydende	Bokført
Ordinære aksjer	300	1 000,0	300 000
Sum	300		300 000

Eierstruktur

De største aksjonærene i % pr. 31.12 var:

	Ordinære	Eierandel	Stemmeandel
Imagine Capital AS	70	23,3	23,3
CELIMAR AS	35	11,7	11,7
Sun Equity AS	20	6,7	6,7
Leinefisk AS	19	6,3	6,3
Morten Kielland	19	6,3	6,3
Odfjell Land AS	15	5,0	5,0
Steinarbo AS	15	5,0	5,0
Thoca Invest AS	15	5,0	5,0
Duk Invest AS	14	4,7	4,7
Pyrofabrikken AS	14	4,7	4,7
Ar Vekst AS	10	3,3	3,3
Atle Jacobsen	9	3,0	3,0
Emar Invest AS	6	2,0	2,0
Nieblok Invest AS	6	2,0	2,0
Bwc AS	5	1,7	1,7
Geir Valseth	5	1,7	1,7
Jørgen Sætrenes	5	1,7	1,7
A K I AS	3	1,0	1,0
Gagnito Holding AS	3	1,0	1,0
Ketil Kjøraas	3	1,0	1,0
Knut Meinert Kiplesund	3	1,0	1,0
Reine AS	3	1,0	1,0
Vanja Skeide	3	1,0	1,0
Totalt antall aksjer	300	100,0	100,0